



**PREFEITURA MUNICIPAL DE CAMPINAS
SECRETARIA DE SAÚDE**



**PRESTAÇÃO DE CONTAS
3º QUADRIMESTRE 2018
“ACUMULADO”
(janeiro a dezembro)**

Departamento de Gerenciamento de Recursos Financeiros – DGRF

FUNDO MUNICIPAL DE SAÚDE

2019



PREFEITURA MUNICIPAL DE CAMPINAS

SECRETARIA DE SAÚDE



Cumprindo com a obrigatoriedade constitucional e com base no Artigo 12 da Lei Federal nº 8.689/93 e no Artigo 31 da LC 141/2012, a Secretaria Municipal de Saúde, através do Fundo Municipal de Saúde – FMS, periodicamente apresenta os relatórios que comprovam a aplicação dos recursos em saúde.

Os dados apresentados foram extraídos em parte dos balancetes financeiros da PMC e em parte dos valores financeiros de caixa.

☞ Emenda Constitucional – nº 029/2000

☞ Percentual de Aplicação – mínimo legal: 15% (EC29), 17% (L.O.M.)

☞ Despesa Total em Saúde Detalhada

☞ Evolução das Despesas com Saúde de 2000 a 2018



PREFEITURA MUNICIPAL DE CAMPINAS

SECRETARIA DE SAÚDE



Emenda Constitucional 029/2000 – artigo 7º Lei Complementar 141 de 13/01/2012

Metodologia de cálculo do percentual de recursos próprios aplicados em Saúde adotada pelo SIOPS (Sistema de Informação de Orçamentos Públicos em Saúde), baseada na EC-029/2000 e na Lei Complementar n.º141 de 13/01/2012

Demonstração da Fórmula do Cálculo:

$$\frac{\text{DESPESAS DO MUNICÍPIO EM SAÚDE}}{\text{RECEITA DE IMPOSTOS E TRANSFERÊNCIAS CONSTITUCIONAIS LEGAIS AO MUNICÍPIO}} \times 100$$

(ADM. DIRETA = SMS + ADM. INDIRETA = RMGUEH)

= % utilizada

Resultado: MÍNIMO 15% em Saúde



PREFEITURA MUNICIPAL DE CAMPINAS

SECRETARIA DE SAÚDE



REPASSES



Total arrecadado (3º quadrimestre acumulado): **R\$ 3.379.042.106,67**

Base de cálculo EC – 29



PREFEITURA MUNICIPAL DE CAMPINAS

SECRETARIA DE SAÚDE



RECEITAS (1,00)

IMPOSTOS E MULTAS (I)

IPTU	694.358.172,26
IR	230.314.177,14
ITBI	162.828.918,70
ISSQN	941.292.484,08
MULTAS E JUROS DE MORA DE IMPOSTOS	13.614.388,58
MULTAS E JUROS DE MORA DA DÍVIDA ATIVA	-
DÍVIDA ATIVA	44.143.559,10
TOTAL	2.086.551.699,86

TRANSFERÊNCIAS DA UNIÃO (II)

COTA-PARTE FPM	72.452.369,23
COTA-PARTE ITR	2.191.987,83
ICMS DESONERAÇÃO	3.951.505,08
TOTAL	78.595.862,14

TRANSFERÊNCIAS DO ESTADO (III)

COTA-PARTE ICMS	918.912.371,76
COTA-PARTE IPVA	287.603.527,10
COTA-PARTE IPI – EXPORTAÇÃO	7.378.645,81
TOTAL	1.213.894.544,67
TOTAL (I+II+III)	3.379.042.106,67



PREFEITURA MUNICIPAL DE CAMPINAS

SECRETARIA DE SAÚDE



RECEITA SUS / CONVÊNIO

DA UNIÃO (POR BLOCOS)	347.061.174,55
BLOCO ATENÇÃO BÁSICA	58.132.312,08
PAB / Fixo	26.987.510,04
PAB / Variável (ACS, PSF, Bucal, etc.)	31.144.802,04
BLOCO MAC - MÉDIA E ALTA COMPLEXIDADE	270.991.765,44
Teto da média e alta complexidade	206.601.272,60
SAMU, FAECs, CEO, etc.	64.390.492,84
BLOCO VIGILÂNCIA EM SAÚDE	7.046.217,95
Vigilância Epidemiológica + AIDS	1.066.252,20
Vigilância sanitária	5.979.965,75
BLOCO DA ASSISTÊNCIA FARMACÊUTICA	6.547.404,70
GESTÃO DO SUS	124.000,00
INVESTIMENTOS	4.219.474,38



PREFEITURA MUNICIPAL DE CAMPINAS

SECRETARIA DE SAÚDE



RECEITA SUS E RAF's

DA UNIÃO (NÃO POR BLOCOS)

DO ESTADO (Dose Certa / Glicemia / Convênio leitos)	36.354.790,80
Total – Outras Receitas	3.961.011,42
Taxas e multas VISA	1.687.253,63
Remuneração de depósitos bancários	2.273.757,79
TOTAL	387.376.976,77



PREFEITURA MUNICIPAL DE CAMPINAS

SECRETARIA DE SAÚDE



PRESTAÇÃO DE CONTAS DO 3º QUADRIMESTRE 2018

DESPESAS CORRENTES (CUSTEIO) - ADMINISTRAÇÃO DIRETA

Pessoal e Encargos Sociais	580.699.316,60	50,74%
Materiais de consumo	54.918.901,22	4,80%
Prestadores conveniados (serviços hospitalares)	353.303.744,82	30,87%
Outros serviços	144.792.566,57	12,65%
Indenizações e restituições	2.119.392,67	0,19%
SUBTOTAL - CUSTEIOS	1.135.833.921,88	

DESPESAS DE CAPITAL (INVESTIMENTOS) - ADMINISTRAÇÃO DIRETA

Obras	3.988.782,13	0,35%
Equipamentos e materiais permanentes	1.853.311,00	0,16%
Indenizações e restituições	2.843.668,94	0,25%
SUBTOTAL - INVESTIMENTOS	8.685.762,07	
TOTAL ADMINISTRAÇÃO DIRETA	1.144.519.683,95	

DESPESAS CORRENTES (CUSTEIO) - ADMINISTRAÇÃO INDIRETA (RMGUEH)

Pessoal e Encargos Sociais	4.774.448,66	4,51%
Materiais de consumo	42.412.414,33	40,06%
Outros serviços	58.680.784,70	55,42%
SUBTOTAL - CUSTEIOS	105.867.647,69	

DESPESAS DE CAPITAL (INVESTIMENTO) - ADMINISTRAÇÃO INDIRETA (RMGUEH)

Equipamentos	7.995,00	0,01%
SUBTOTAL - INVESTIMENTOS	7.995,00	
TOTAL ADMINISTRAÇÃO INDIRETA	105.875.642,69	

TOTAL (DIRETA + INDIRETA) 1.250.395.326,64



PREFEITURA MUNICIPAL DE CAMPINAS

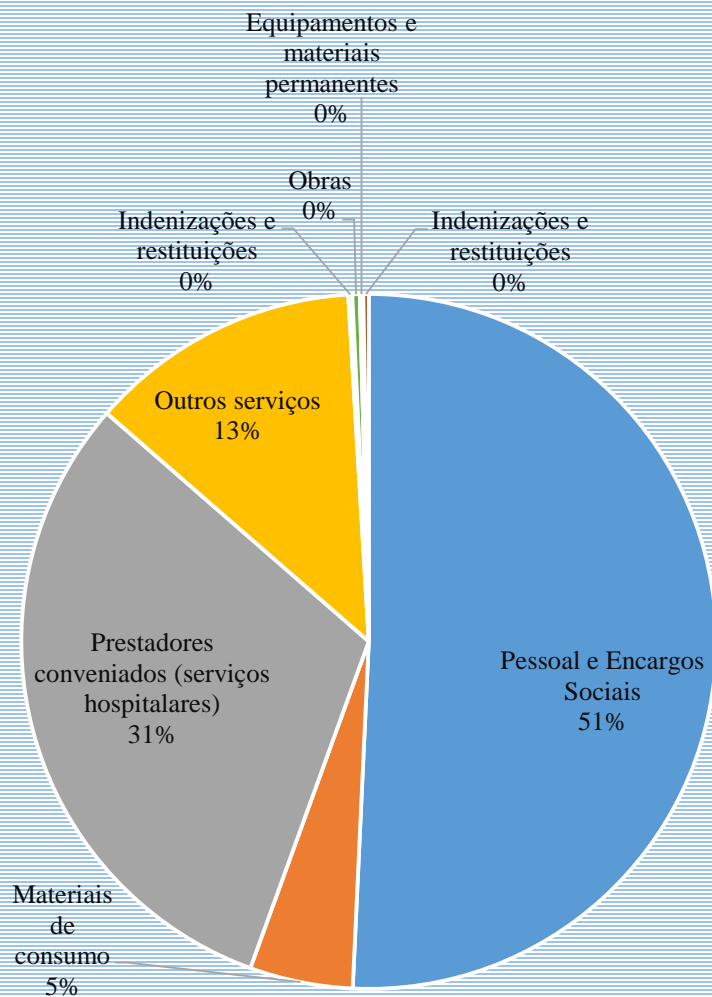
SECRETARIA DE SAÚDE



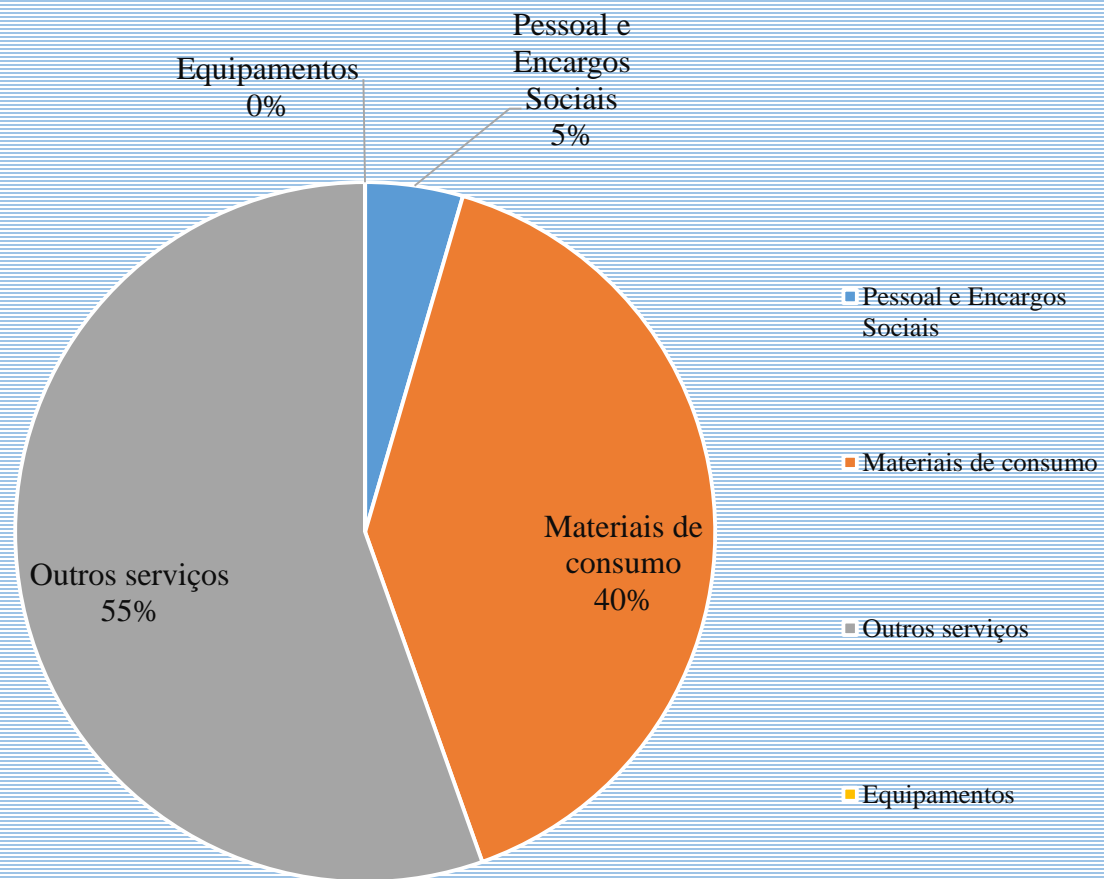
PERCENTUAL DE DESPESAS POR FR

DESPESAS - ADMINISTRAÇÃO DIRETA

DESPESAS - ADMINISTRAÇÃO INDIRETA



- Pessoal e Encargos Sociais
- Materiais de consumo
- Prestadores conveniados (serviços hospitalares)
- Outros serviços
- Indenizações e restituições
- Obras
- Equipamentos e materiais permanentes
- Indenizações e restituições



- Pessoal e Encargos Sociais
- Materiais de consumo
- Outros serviços
- Equipamentos



PREFEITURA MUNICIPAL DE CAMPINAS

SECRETARIA DE SAÚDE



DADOS COMPARATIVOS: PRINCIPAIS DESPESAS

3º QUADRIMESTRE 2017 X 3º QUADRIMESTRE 2018

	2017	2018	%
Pessoal e encargos sociais	602.115.393,37	580.699.316,60	-3,60%
Materiais de consumo	63.246.974,54	54.918.901,22	-13,17%
Prestadores	389.120.375,11	353.303.744,82	2,22%
Intervenção CHPEO		44.425.359,21	
Outros serviços	148.616.422,20	144.814.030,64	-1,88%
*SAMU		1.002.204,33	
TOTAL	1.203.099.165,22	1.179.142.092,75	



PREFEITURA MUNICIPAL DE CAMPINAS

SECRETARIA DE SAÚDE



DESPESAS POR FONTES DE RECURSOS - APURAÇÃO DO PERCENTUAL DE GASTOS

ADMINISTRAÇÃO DIRETA	FR - Própria	FR - Estado	FR - Federal	FR - Própria SMS	TOTAL
Pessoal – SMS	349.888.222,76	177.120,00	30.852.500,15	161.950,00	381.079.792,91
Camprev – SMS	42.298.097,85	-	-	-	42.298.097,85
Encargos sociais – SMS	4.705.252,72	-	-	-	4.705.252,72
Pessoal – RMGUEH	143.771.967,69	-	-	-	143.771.967,69
Camprev – RMGUEH	8.529.205,43	-	-	-	8.529.205,43
Encargos sociais – RMGUEH	315.000,00	-	-	-	315.000,00
Materiais de consumo	32.652.879,44	5.486.031,51	15.870.772,25	909.218,02	54.918.901,22
Prestadores - conveniados	144.043.517,66	2.058.994,52	207.201.232,64	-	353.303.744,82
Outros Serviços	124.680.104,75	1.051.388,53	18.233.333,00	827.740,29	144.792.566,57
Indenizações e restituições (custeio)	2.119.392,67	-	-	-	2.119.392,67
Obras	358.948,42	-	3.578.778,93	51.054,78	3.988.782,13
Equipamentos e materiais permanentes	202.811,00	-	1.650.500,00	-	1.853.311,00
Indenizações e restituições (investimento)	16.896,71	-	2.826.772,23	-	2.843.668,94
TOTAL ADMINISTRAÇÃO DIRETA	853.582.297,10	8.773.534,56	280.213.889,20	1.949.963,09	1.144.519.683,95



PREFEITURA MUNICIPAL DE CAMPINAS

SECRETARIA DE SAÚDE



DESPESAS POR FONTES DE RECURSOS - APURAÇÃO DO PERCENTUAL DE GASTOS

ADMINISTRAÇÃO INDIRETA	FR - Própria	FR - Estado	FR - Federal	FR - Própria HMMG	TOTAL
Pessoal – RMGUEH (HMMG)	4.554.530,34	-	-	-	4.554.530,34
Encargos sociais – RMGUEH (HMMG)	219.918,32	-	-	-	219.918,32
Materiais de consumo – RMGUEH (HMMG)	3.019.790,85	-	22.777.703,55	-	25.797.494,40
Outros serviços – RMGUEH (HMMG)	16.289.952,07	-	12.592.930,29	985.258,73	29.868.141,09
Equipamentos – RMGUEH (HMMG)	7.995,00	-	-	-	7.995,00
Materiais de consumo – RMGUEH (CHPEO)	-	2.491.878,31	14.123.041,62	-	16.614.919,93
Outros serviços – RMGUEH (CHPEO)	2.488.700,78	12.410.064,68	12.911.673,82	-	27.810.439,28
Outros serviços – RMGUEH (SAMU/UPA)	1.002.204,33	-	-	-	1.002.204,33
TOTAL ADMINISTRAÇÃO INDIRETA	27.583.091,69	14.901.942,99	62.405.349,28	985.258,73	105.875.642,69
TOTAL GERAL	881.165.388,79	23.675.477,55	342.619.238,48	2.935.221,82	1.250.395.326,64
RPP	57.650.311,47	3.099.269,53	9.456.587,35	46.908,53	70.253.076,88
RPNP	15.788.458,70	1.067.637,03	12.388.493,93	308.667,02	29.553.256,68

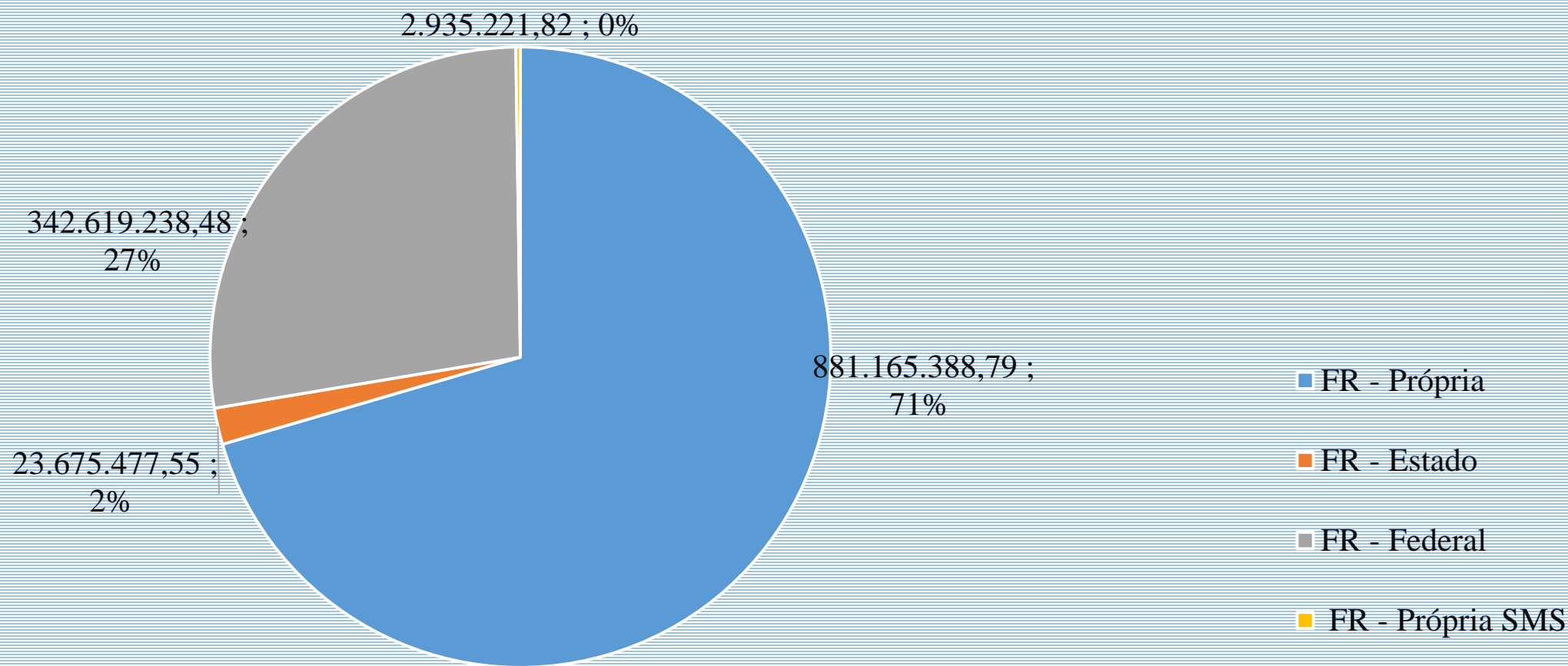


PREFEITURA MUNICIPAL DE CAMPINAS

SECRETARIA DE SAÚDE



DESPESAS POR FONTES DE RECURSOS - APURAÇÃO DO PERCENTUAL DE GASTOS





PREFEITURA MUNICIPAL DE CAMPINAS

SECRETARIA DE SAÚDE



VALORES LIQUIDADOS POR FR - PRESTADORES

PRESTADOR	FR - PRÓPRIA	FR - ESTADO	FR - FEDERAL	TOTAL
Associação de Pais e Amigos de Surdos de Campinas - APASCAMP	-	-	648.853,54	648.853,54
Associação de Pais e Amigos dos Excepcionais de Campinas - APAE	-	-	3.660.278,40	3.660.278,40
Casa da Criança Parálitica de Campinas - CCP	-	-	638.384,89	638.384,89
Fundação Dr. João Penido Burnier	-	-	1.743.927,25	1.743.927,25
Fundação Pio XII	-	-	705.491,44	705.491,44
Fundação Síndrome de Down - FSD	-	-	1.363.077,34	1.363.077,34
Instituição Padre Haroldo Rahm	1.334.044,88	-	-	1.334.044,88
Irmandade de Misericórdia de Campinas	5.994.425,55	-	5.065.726,90	11.060.152,45
Maternidade de Campinas	3.521.102,96	-	35.092.515,46	38.613.618,42
Real Sociedade Portuguesa de Beneficência	4.162.000,00	-	7.175.635,84	11.337.635,84
Serviço de Assistência aos Enfermos - Grupo Vida	652.826,62	-	210.000,00	862.826,62
Serviço de Saúde Dr. Cândido Ferreira	43.043.520,70	-	27.871.636,85	70.915.157,55
Sociedade Campineira de Educação e Instrução (PUCC)	38.755.319,16	-	93.762.069,90	132.517.389,06
INTERVENÇÃO CHPEO (Complexo Hosp. Pref. Edivaldo Orsi) - SMS	46.580.277,79	2.058.994,52	29.263.634,83	77.902.907,14
*INTERVENÇÃO CHPEO – (RMGUEH)	<u>2.488.700,78</u>	<u>14.901.942,99</u>	<u>27.034.715,44</u>	<u>44.425.359,21</u>
	49.068.978,57	16.960.937,51	56.298.350,27	122.328.266,35
TOTAL PRESTADORES	144.043.517,66	2.058.994,52	207.201.232,64	353.303.744,82

*VALORES LIQUIDADOS PELA RMGUEH, PORTANTO NÃO SOMADOS À LIQUIDAÇÃO DE PRESTADORES DA SMS



PREFEITURA MUNICIPAL DE CAMPINAS

SECRETARIA DE SAÚDE



REPASSES FINANCEIROS - INTERVENÇÃO CHPEO

MÊS	FR - PRÓPRIA	FR - ESTADO	FR - FEDERAL	TOTAL
Janeiro	-	-	2.842.711,73	2.842.711,73
Fevereiro	3.009.615,35	1.535.778,14	961.444,75	5.506.838,24
Março	-	2.404.457,95	2.645.825,76	5.050.283,71
Abril	-	2.418.966,16	2.668.277,27	5.087.243,43
Maiο	-	2.500.000,00	2.853.393,79	5.353.393,79
Junho	-	2.500.000,00	2.779.751,88	5.279.751,88
Julho	-	3.500.000,00	1.640.796,76	5.140.796,76
Agosto	-	2.375.000,00	3.225.815,57	5.600.815,57
Setembro	-	2.375.000,00	3.740.631,13	6.115.631,13
Outubro	-	2.375.000,00	3.901.784,03	6.276.784,03
Novembro	-	2.375.000,00	1.891.539,88	4.266.539,88
Dezembro	-	2.375.000,00	1.441.125,53	3.816.125,53
TOTAL	3.009.615,35	26.734.202,25	30.593.098,08	60.336.915,68



PREFEITURA MUNICIPAL DE CAMPINAS

SECRETARIA DE SAÚDE



Emenda Constitucional 029/2000

Despesas LIQUIDADAS do Município em Saúde:
Administração Direta (SMS) + Administração Indireta (RMGUEH)

X 100

Receitas de Impostos e Transferências
Constitucionais Legais

$$\frac{881.165.388,79}{3.379.042.106,67} = 26,08\%$$



PREFEITURA MUNICIPAL DE CAMPINAS

SECRETARIA DE SAÚDE



EVOLUÇÃO DOS PERCENTUAIS TRIMESTRAIS - EC 29/2000

Exercício	1º Trimestre	2º Trimestre	3º Trimestre	4º Trimestre
2008	17,55%	23,06%	25,90%	26,41%
2009	23,21%	28,15%	30,25%	27,23%
2010	18,33%	22,92%	24,46%	23,56%
2011	20,33%	24,33%	26,11%	25,20%

EVOLUÇÃO DOS PERCENTUAIS QUADRIMESTRAIS - EC 29/2000 APÓS LC 141/2012

Exercício	1º Quadrimestre	2º Quadrimestre	3º Quadrimestre
2012	20,28%	31,11%	27,06%
2013	21,72%	24,64%	25,83%
2014	20,61%	25,08%	26,02%
2015	20,65%	26,00%	29,08%
2016	25,03%	28,79%	31,12%
2017	26,11%	28,31%	30,90%
2018	20,48%	24,21%	26,08%

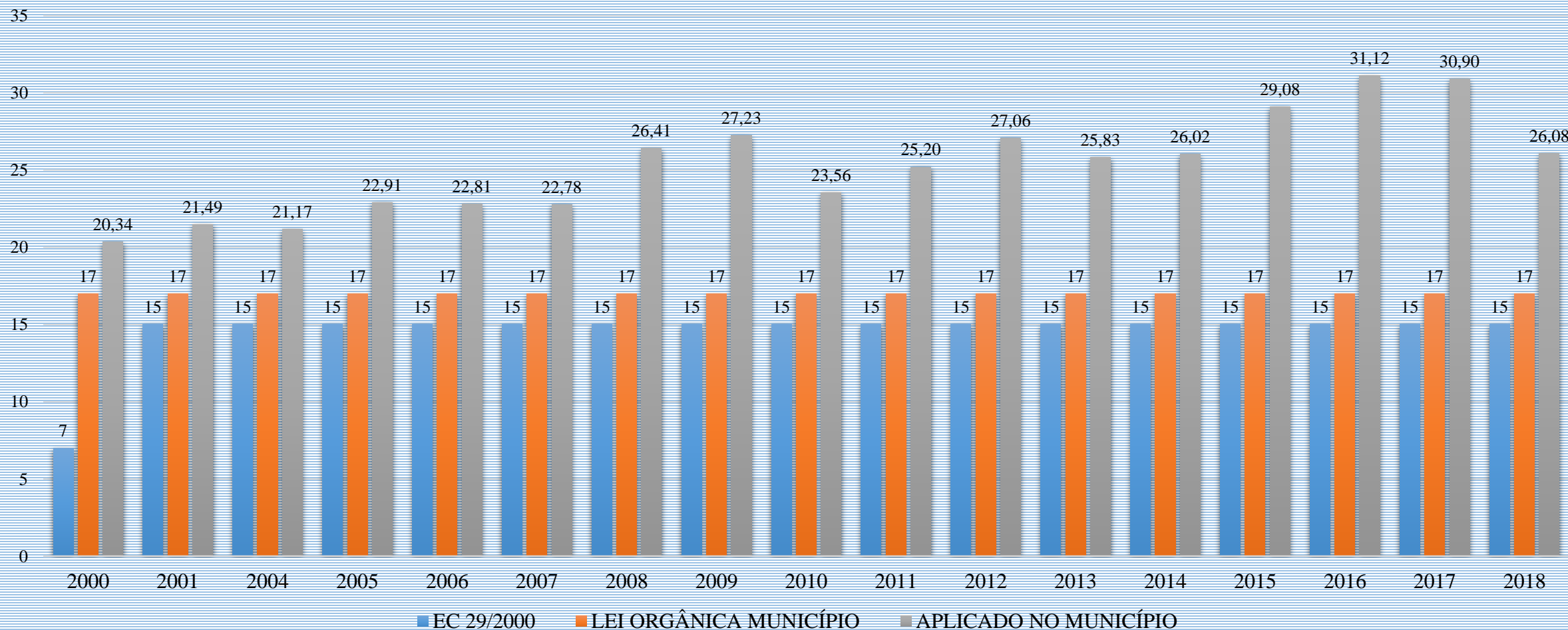


PREFEITURA MUNICIPAL DE CAMPINAS

SECRETARIA DE SAÚDE



EC-29/2000: Evolução do Percentual Aplicado em Saúde com Recursos Municipais





PREFEITURA MUNICIPAL DE CAMPINAS

SECRETARIA DE SAÚDE



DEMONSTRATIVO ORÇAMENTÁRIO - ADMINISTRAÇÃO DIRETA / INDIRETA

FONTE DE RECURSO	INICIAL 2018	FINAL 2018	INICIAL 2019
PRÓPRIA	966.715.725,00	978.980.884,04	1.027.999.599,00
ESTADUAL	37.578.740,00	63.715.115,74	35.983.304,00
FEDERAL	403.890.506,00	490.738.700,75	392.701.730,00
PRÓPRIA DA SAÚDE	3.185.680,00	4.842.990,19	3.907.015,00
TOTAL	1.411.370.651,00	1.538.277.690,72	1.460.591.648,00



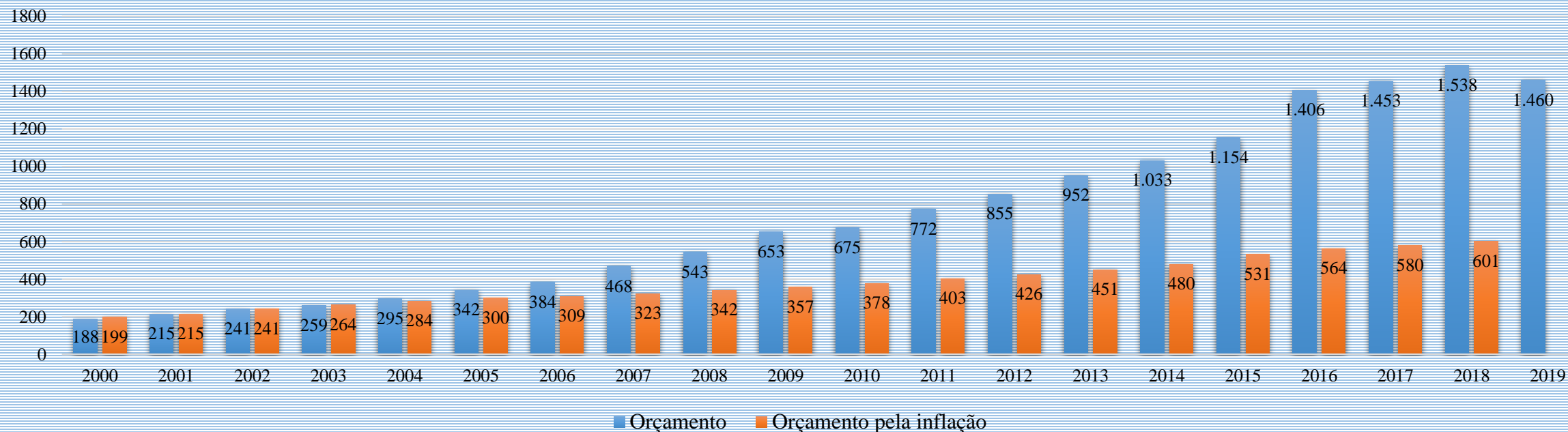
PREFEITURA MUNICIPAL DE CAMPINAS

SECRETARIA DE SAÚDE



Evolução Orçamentária da Secretaria Municipal de Saúde

	2000	2001	2002	2003	2004	2005	2006	2007	2008	2009	2010	2011	2012	2013	2014	2015	2016	2017	2018	2019
Orçamento	188	215	241	259	295	342	384	468	543	653	675	772	855	952	1.033	1.154	1.406	1.453	1.538	1.460
Orçamento pela inflação	199	215	241	264	284	300	309	323	342	357	378	403	426	451	480	531	564	580	601	
Inflação período	5,97%	7,67%	12,53%	9,30%	7,59%	5,68%	3,14%	4,45%	5,90%	4,31%	5,90%	6,50%	5,83%	5,91%	6,40%	10,67%	6,29%	2,95%	3,75%	





PREFEITURA MUNICIPAL DE CAMPINAS

SECRETARIA DE SAÚDE



DEPARTAMENTO DE GERENCIAMENTO DE RECURSOS FINANCEIROS – DGRF

FUNDO MUNICIPAL DE SAÚDE – FMS

Av. Anchieta, 200 – 11º andar

Portal da Secretaria Municipal de Saúde: www.campinas.sp.gov.br/saude

E-mail – saude.fms@campinas.sp.gov.br

Telefone: (19) 2116-0564

Fundo Nacional de Saúde: www.fns.saude.gov.br

Telefone: 0800-644-8001

Portal da Saúde – Governo Federal: www.saude.gov.br

Telefone: 0800-61-1997

SIOPS – Sistema de Informação sobre Orçamentos Públicos em Saúde

<http://siops.datasus.gov.br>