



**PREFEITURA MUNICIPAL DE CAMPINAS
SECRETARIA DE SAÚDE**



**PRESTAÇÃO DE CONTAS
1º QUADRIMESTRE 2019
(janeiro a abril)**

Departamento de Gerenciamento de Recursos Financeiros – DGRF
FUNDO MUNICIPAL DE SAÚDE
2019



PREFEITURA MUNICIPAL DE CAMPINAS

SECRETARIA DE SAÚDE



Cumprindo com a obrigatoriedade constitucional e com base no Artigo 12 da Lei Federal nº 8.689/93 e no Artigo 31 da LC 141/2012, a Secretaria Municipal de Saúde, através do Fundo Municipal de Saúde – FMS, periodicamente apresenta os relatórios que comprovam a aplicação dos recursos em saúde.

Os dados apresentados foram extraídos em parte dos balancetes financeiros da PMC e em parte dos valores financeiros de caixa.

☞ Emenda Constitucional – nº 029/2000

☞ Percentual de Aplicação – mínimo legal: 15% (EC29), 17% (L.O.M.)

☞ Despesa Total em Saúde Detalhada

☞ Evolução das Despesas com Saúde de 2000 a 2019



PREFEITURA MUNICIPAL DE CAMPINAS

SECRETARIA DE SAÚDE



Emenda Constitucional 029/2000 – artigo 7º Lei Complementar 141 de 13/01/2012

Metodologia de cálculo do percentual de recursos próprios aplicados em Saúde adotada pelo SIOPS (Sistema de Informação de Orçamentos Públicos em Saúde), baseada na EC-029/2000 e na Lei Complementar n.º141 de 13/01/2012

Demonstração da Fórmula do Cálculo:

$$\frac{\text{DESPESAS DO MUNICÍPIO EM SAÚDE}}{\text{RECEITA DE IMPOSTOS E TRANSFERÊNCIAS CONSTITUCIONAIS LEGAIS AO MUNICÍPIO}} \times 100$$

(ADM. DIRETA (SMS) + ADM. INDIRETA (RMGUEH))

= % utilizada

Resultado: MÍNIMO 15% em Saúde






PREFEITURA MUNICIPAL DE CAMPINAS

SECRETARIA DE SAÚDE



REPASSES



Total arrecadado (1º quadrimestre acumulado): **R\$ 1.552.156.980,16**

Base de cálculo EC – 29



PREFEITURA MUNICIPAL DE CAMPINAS

SECRETARIA DE SAÚDE



RECEITAS (1,00)

IMPOSTOS E MULTAS (I)

IPTU	419.797.307,29
IR	103.420.843,24
ITBI	47.965.750,81
ISSQN	339.259.844,08
MULTAS E JUROS DE MORA DE IMPOSTOS	3.737.299,32
MULTAS E JUROS DE MORA DA DÍVIDA ATIVA	15.251.718,17
DÍVIDA ATIVA	35.560.164,46
TOTAL	964.992.927,37

TRANSFERÊNCIAS DA UNIÃO (II)

COTA-PARTE FPM	25.837.226,58
COTA-PARTE ITR	102.074,34
ICMS DESONERAÇÃO	-
TOTAL	25.939.300,92

TRANSFERÊNCIAS DO ESTADO (III)

COTA-PARTE ICMS	328.788.620,88
COTA-PARTE IPVA	230.045.093,97
COTA-PARTE IPI – EXPORTAÇÃO	2.391.037,02
TOTAL	561.224.751,87
TOTAL (I+II+III)	1.552.156.980,16



PREFEITURA MUNICIPAL DE CAMPINAS

SECRETARIA DE SAÚDE



RECEITAS SUS

DA UNIÃO (POR BLOCOS)	111.107.858,72
BLOCO ATENÇÃO BÁSICA	16.319.218,64
PAB / Fixo	8.995.836,68
PAB / Variável (ACS, PSF, Bucal, etc.)	7.323.381,96
BLOCO MAC - MÉDIA E ALTA COMPLEXIDADE	89.010.055,55
Teto da média e alta complexidade	68.641.722,60
SAMU, FAECs, CEO, etc.	20.368.332,95
BLOCO VIGILÂNCIA EM SAÚDE	1.562.316,29
Vigilância Epidemiológica + AIDS	246.058,20
Vigilância sanitária	1.316.258,09
BLOCO DA ASSISTÊNCIA FARMACÊUTICA	2.182.468,24
GESTÃO DO SUS	0,00
INVESTIMENTOS	2.033.800,00



PREFEITURA MUNICIPAL DE CAMPINAS

SECRETARIA DE SAÚDE



RECEITAS SES / OUTRAS RECEITAS

ESTADO / OUTRAS RECEITAS	15.073.902,32
ESTADO (Dose Certa / Glicemia / Convênio leitos)	13.612.905,00
Total – Outras Receitas	1.460.997,32
Taxas e multas VISA	664.555,86
Remuneração de depósitos bancários	796.441,46
TOTAL	126.181.761,04



PREFEITURA MUNICIPAL DE CAMPINAS

SECRETARIA DE SAÚDE



ADMINISTRAÇÃO DIRETA

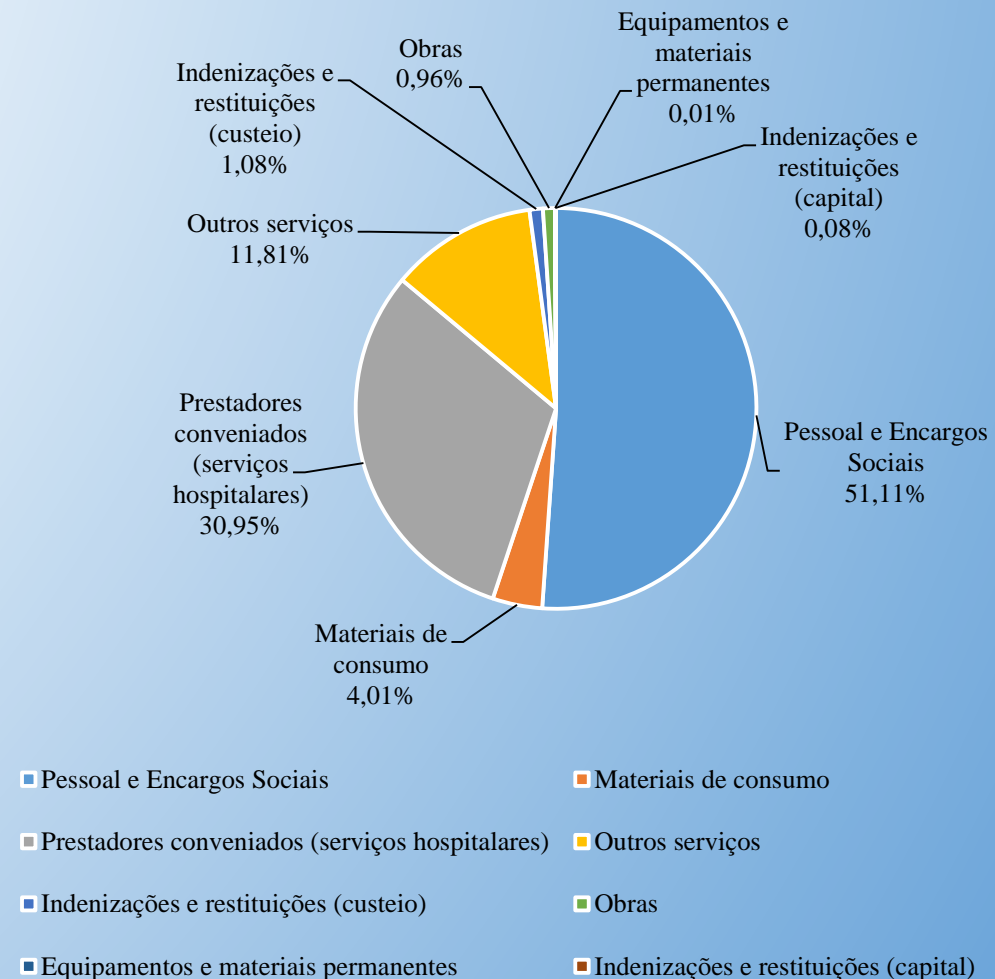
DESPESAS CORRENTES (CUSTEIO)

Pessoal e Encargos Sociais	190.064.548,22	51,11%
Materiais de consumo	14.902.587,52	4,01%
Prestadores conveniados (serviços hospitalares)	115.114.468,73	30,95%
Outros serviços	43.905.049,38	11,81%
Indenizações e restituições (custeio)	4.004.795,14	1,08%
SUBTOTAL - CUSTEIOS	367.991.448,99	

DESPESAS DE CAPITAL (INVESTIMENTOS)

Obras	3.576.341,37	0,96%
Equipamentos e materiais permanentes	43.706,60	0,01%
Indenizações e restituições (capital)	277.939,54	0,07%
SUBTOTAL - INVESTIMENTOS	3.897.987,51	

TOTAL ADMINISTRAÇÃO DIRETA 371.889.436,50





PREFEITURA MUNICIPAL DE CAMPINAS

SECRETARIA DE SAÚDE



ADMINISTRAÇÃO INDIRETA - RMGUEH

DESPESAS CORRENTES (CUSTEIO)

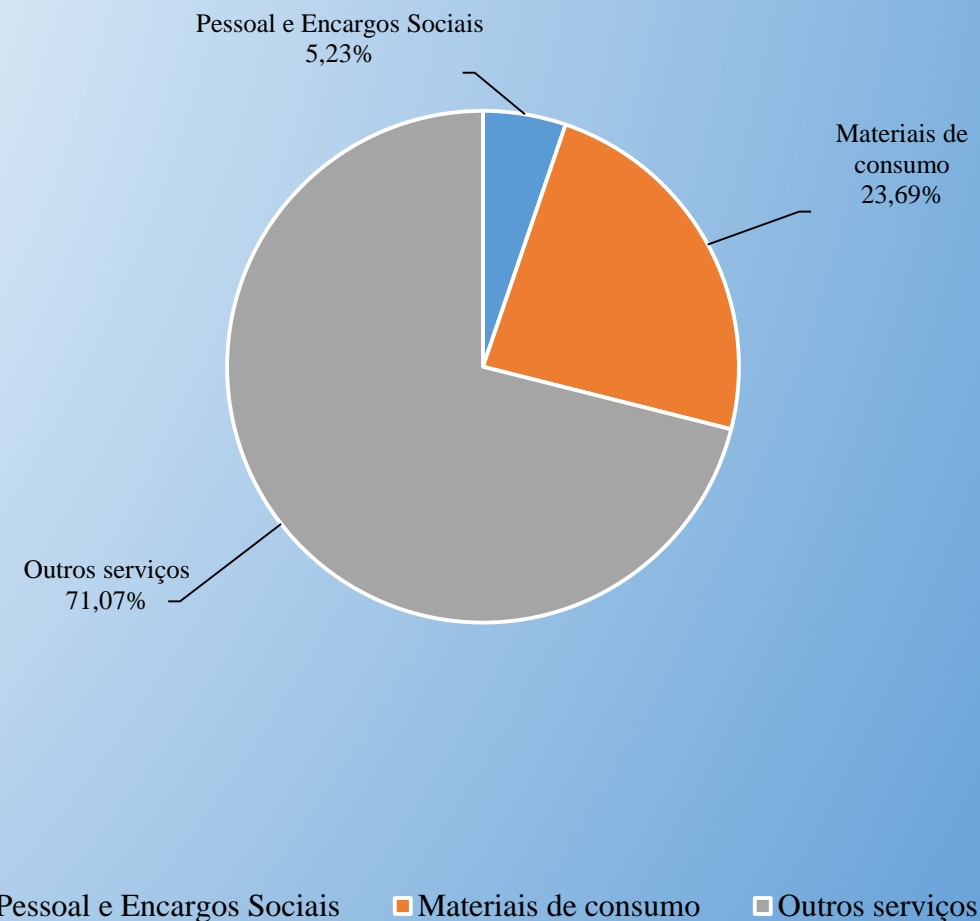
Pessoal e Encargos Sociais	1.990.700,29	5,23%
Materiais de consumo	9.010.229,98	23,69%
Outros serviços	27.026.111,42	71,07%
SUBTOTAL - CUSTEIOS	38.027.041,69	

DESPESAS DE CAPITAL (INVESTIMENTO)

Equipamentos	-	0,00%
SUBTOTAL - INVESTIMENTOS	-	

TOTAL ADMINISTRAÇÃO INDIRETA

TOTAL (DIRETA + INDIRETA) 409.916.478,19





PREFEITURA MUNICIPAL DE CAMPINAS

SECRETARIA DE SAÚDE



DESPESAS POR FONTES DE RECURSOS

APURAÇÃO DO PERCENTUAL DE GASTOS (ADMINISTRAÇÃO DIRETA)

DESPESAS	FR - Municipal	FR - Estadual	FR - Federal	FR - Própria SMS	FR - Emendas		Outras FR	TOTAL
					Parlamentares	(Federais)		
Pessoal - SMS	113.171.120,97	-	8.301.095,34	93.800,00	-	-	-	121.566.016,31
Camprev - SMS	15.397.377,34	-	-	-	-	-	-	15.397.377,34
Encargos sociais - SMS	1.639.523,04	-	-	-	-	-	-	1.639.523,04
Pessoal - RMGUEH	45.777.964,17	-	-	-	-	-	-	45.777.964,17
Camprev - RMGUEH	5.683.667,36	-	-	-	-	-	-	5.683.667,36
Materiais de consumo	4.877.089,59	2.401.392,44	7.499.537,93	87.717,79	36.849,77	-	-	14.902.587,52
Prestadores - conveniados	43.610.482,23	-	71.503.986,50	-	-	-	-	115.114.468,73
Outros Serviços	36.588.493,02	26.928,00	7.245.775,65	21.827,71	-	-	22.025,00	43.905.049,38
Indenizações e restituições (custeio)	4.004.795,14	-	-	-	-	-	-	4.004.795,14
Obras	661.139,66	-	2.799.893,47	-	-	-	115.308,24	3.576.341,37
Equipamentos e materiais permanentes	4.100,60	-	-	-	39.606,00	-	-	43.706,60
Indenizações e restituições (investimento)	277.939,54	-	-	-	-	-	-	277.939,54
TOTAL	271.693.692,66	2.428.320,44	97.350.288,89	203.345,50	76.455,77	137.333,24	371.889.436,50	



PREFEITURA MUNICIPAL DE CAMPINAS

SECRETARIA DE SAÚDE



DESPESAS POR FONTES DE RECURSOS

APURAÇÃO DO PERCENTUAL DE GASTOS (ADMINISTRAÇÃO INDIRETA)

DESPESAS	FR - Municipal	FR - Estadual	FR - Federal	FR - Própria RMGUEH	FR - Emendas Parlamentares (Federais)	Outras FR	TOTAL
Pessoal - RMGUEH (HMMG)	1.929.500,26	-	-	-	-	-	1.929.500,26
Encargos sociais - RMGUEH (HMMG)	61.200,03	-	-	-	-	-	61.200,03
Materiais de consumo - RMGUEH (HMMG)	912,00	-	4.932.320,07	39.028,17	-	-	4.972.260,24
Outros serviços - RMGUEH (HMMG)	6.211.280,06	-	3.509.116,56	6.457,20	-	142.475,00	9.869.328,82
Materiais de consumo - RMGUEH (CHPEO)	38.374,88	831.349,92	1.665.938,88	-	-	-	2.535.663,68
Outros serviços - RMGUEH (CHPEO)	4.084.362,24	6.078.602,92	6.457.692,47	3,50	-	-	16.620.661,13
Material de consumo - RMGUEH (SAMU/UPA)	123.837,29	-	1.378.468,77	-	-	-	1.502.306,06
Outros serviços - RMGUEH (SAMU/UPA)	508.947,83	-	26.827,98	345,66	-	-	536.121,47
TOTAL	12.958.414,59	6.909.952,84	17.970.364,73	45.834,53	-	142.475,00	38.027.041,69
TOTAL GERAL	284.652.107,25	9.338.273,28	115.320.653,62	249.180,03	76.455,77	279.808,24	409.916.478,19



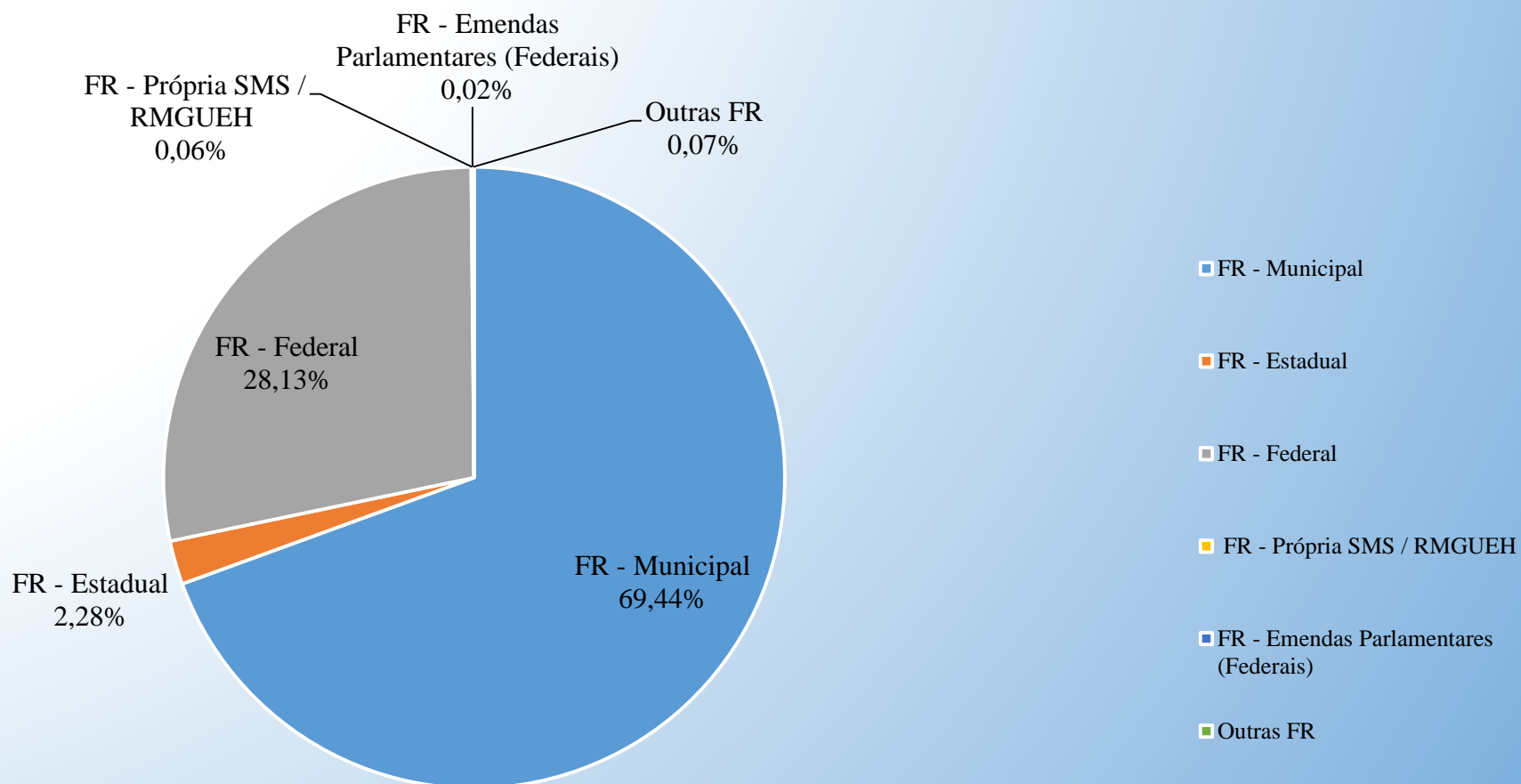
PREFEITURA MUNICIPAL DE CAMPINAS

SECRETARIA DE SAÚDE



DESPESAS POR FONTES DE RECURSOS

APURAÇÃO DO PERCENTUAL DE GASTOS (GRÁFICO)





PREFEITURA MUNICIPAL DE CAMPINAS

SECRETARIA DE SAÚDE



VALORES LIQUIDADOS POR FR - PRESTADORES

PRESTADOR	FR - Municipal	FR - Estadual	FR - Federal	TOTAL
Associação de Pais e Amigos de Surdos de Campinas - APASCAMP	-	-	195.420,93	195.420,93
Associação de Pais e Amigos dos Excepcionais de Campinas - APAE	-	-	1.219.624,00	1.219.624,00
Casa da Criança Paralítica de Campinas - CCP	-	-	211.792,55	211.792,55
Fundação Dr. João Penido Burnier	14.372,00	-	696.113,77	710.485,77
Fundação Pio XII (Hospital do Amor)	-	-	352.882,55	352.882,55
Fundação Síndrome de Down - FSD	-	-	458.260,48	458.260,48
Instituição Padre Haroldo Rahm	444.310,44	-	-	444.310,44
Irmandade de Misericórdia de Campinas	2.226.000,00	-	1.585.218,02	3.811.218,02
Maternidade de Campinas	1.299.911,40	-	12.205.553,86	13.505.465,26
Real Sociedade Portuguesa de Beneficência	1.512.000,00	-	2.512.803,26	4.024.803,26
Serviço de Assistência aos Enfermos - Grupo Vida	236.145,80	-	70.000,00	306.145,80
Serviço de Saúde Dr. Cândido Ferreira	14.348.000,00	-	9.245.404,87	23.593.404,87
Sociedade Campineira de Educação e Instrução (PUCC)	14.564.317,38	-	30.775.961,42	45.340.278,80
INTERVENÇÃO CHPEO (Complexo Hosp. Pref. Edivaldo Orsi) – SMS	8.965.425,21	-	11.974.950,79	20.940.376,00
INTERVENÇÃO CHPEO (Complexo Hosp. Pref. Edivaldo Orsi) – RMGUEH*	4.122.737,12	6.909.952,84	8.123.631,35	19.156.321,31
TOTAL LIQUIDADADO PELO CHPEO (SMS + RMGUEH)	13.088.162,33	6.909.952,84	20.098.582,14	40.096.697,31
TOTAL	43.610.482,23	-	71.503.986,50	115.114.468,73

*VALORES LIQUIDADOS PELO RMGUEH, PORTANTO NÃO SOMADOS À LIQUIDAÇÃO DE PRESTADORES DA SMS



PREFEITURA MUNICIPAL DE CAMPINAS

SECRETARIA DE SAÚDE



REPASSES FINANCEIROS - INTERVENÇÃO CHPEO

MÊS	FR - Municipal	FR - Estadual	FR - Federal	TOTAL
Janeiro	80.040,37	2.375.000,00	3.078.278,25	5.533.318,62
Fevereiro	3.998.005,45	2.375.000,00	-	6.373.005,45
Março	456.528,97	2.375.000,00	3.845.473,84	6.677.002,81
Abril	4.500.000,00	2.375.000,00	229.413,30	7.104.413,30
TOTAL	9.034.574,79	9.500.000,00	7.153.165,39	25.687.740,18



PREFEITURA MUNICIPAL DE CAMPINAS

SECRETARIA DE SAÚDE



DADOS COMPARATIVOS: PRINCIPAIS DESPESAS

1º QUADRIMESTRE 2018 X 1º QUADRIMESTRE 2019

DESPESAS	2018	2019	%
Pessoal e encargos sociais	191.712.906,08	190.064.548,22	-0,86%
Materiais de consumo	15.451.181,97	14.902.708,12	-3,55%
Prestadores	81.062.351,18	94.174.092,73	
Intervenção CHPEO (SMS)	27.869.589,73	20.940.376,00	
	<hr/> 108.931.940,91	<hr/> 115.114.468,73	
Outros serviços	41.422.086,26	43.905.049,38	6,00%
TOTAL	357.518.115,22	363.986.774,45	



PREFEITURA MUNICIPAL DE CAMPINAS

SECRETARIA DE SAÚDE



Emenda Constitucional 029/2000

Despesas LIQUIDADAS do Município em Saúde:
Administração Direta (SMS) + Administração Indireta (RMGUEH)

X 100

Receitas de Impostos e Transferências
Constitucionais Legais

$$\frac{284.652.107,25}{1.552.156.980,16}$$

= 18,34%



PREFEITURA MUNICIPAL DE CAMPINAS

SECRETARIA DE SAÚDE



EVOLUÇÃO DOS PERCENTUAIS TRIMESTRAIS - EC 29/2000

Exercício	1º Trimestre	2º Trimestre	3º Trimestre	4º Trimestre
2008	17,55%	23,06%	25,90%	26,41%
2009	23,21%	28,15%	30,25%	27,23%
2010	18,33%	22,92%	24,46%	23,56%
2011	20,33%	24,33%	26,11%	25,20%

EVOLUÇÃO DOS PERCENTUAIS QUADRIMESTRAIS - EC 29/2000 APÓS LC 141/2012

Exercício	1º Quadrimestre	2º Quadrimestre	3º Quadrimestre
2012	20,28%	31,11%	27,06%
2013	21,72%	24,64%	25,83%
2014	20,61%	25,08%	26,02%
2015	20,65%	26,00%	29,08%
2016	25,03%	28,79%	31,12%
2017	26,11%	28,31%	30,90%
2018	20,48%	24,21%	26,08%
2019	18,34%		

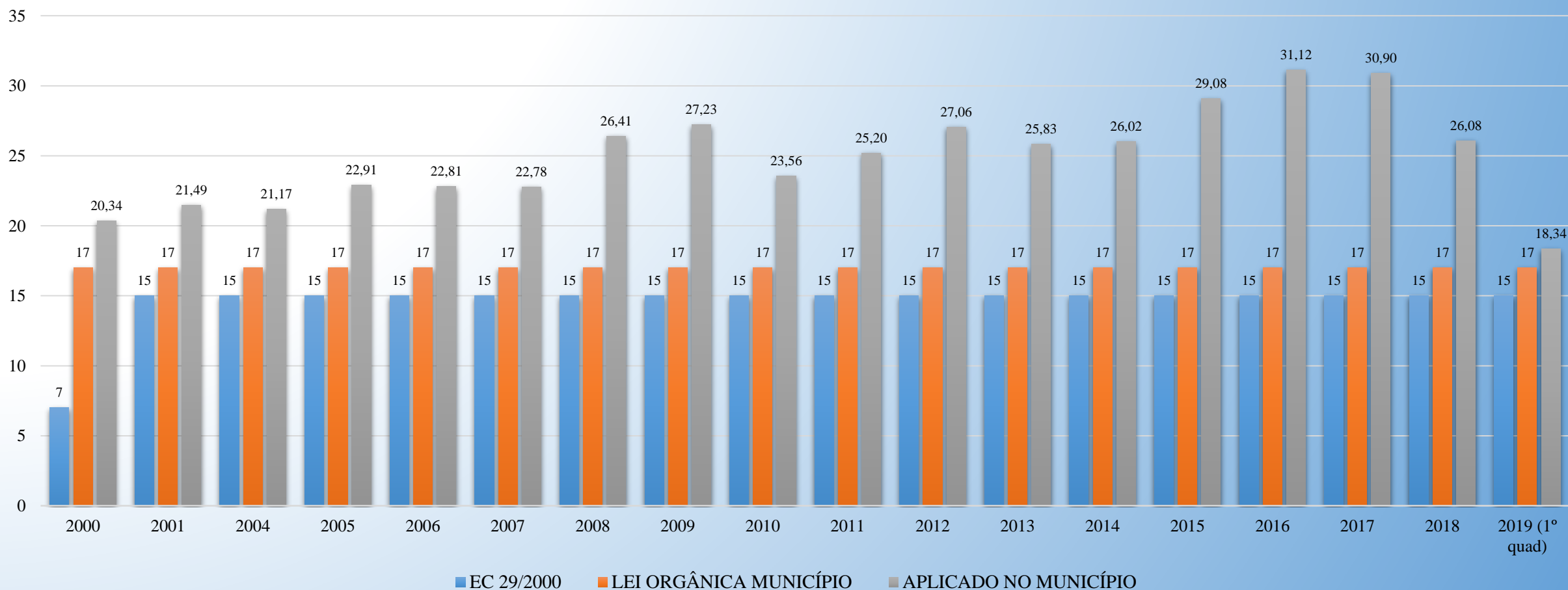


PREFEITURA MUNICIPAL DE CAMPINAS

SECRETARIA DE SAÚDE



EC-29/2000: Evolução do Percentual Aplicado em Saúde com Recursos Municipais





PREFEITURA MUNICIPAL DE CAMPINAS

SECRETARIA DE SAÚDE



DEMONSTRATIVO ORÇAMENTÁRIO - ADMINISTRAÇÃO DIRETA / INDIRETA

FONTE DE RECURSO	INICIAL 2018	FINAL 2018	INICIAL 2019
MUNICIPAL	966.715.725,00	978.980.884,04	1.027.999.599,00
ESTADUAL	37.578.740,00	63.715.115,74	35.983.304,00
FEDERAL	403.890.506,00	490.738.700,75	392.701.730,00
PRÓPRIA DA SAÚDE	3.185.680,00	4.842.990,19	3.907.015,00
TOTAL	1.411.370.651,00	1.538.277.690,72	1.460.591.648,00



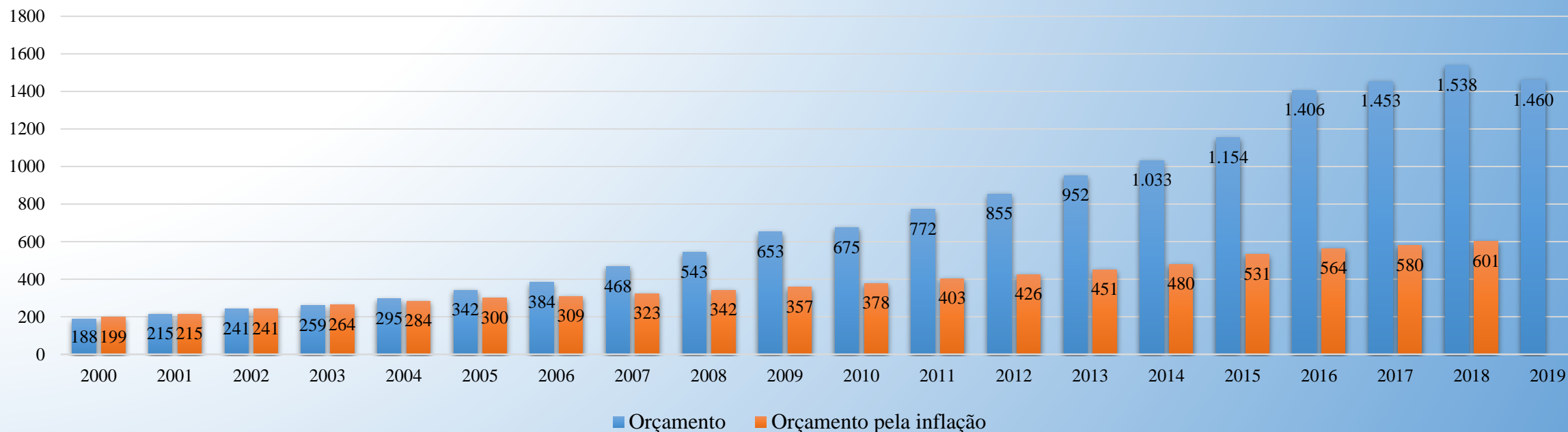
PREFEITURA MUNICIPAL DE CAMPINAS

SECRETARIA DE SAÚDE



Evolução Orçamentária da Secretaria Municipal de Saúde

	2000	2001	2002	2003	2004	2005	2006	2007	2008	2009	2010	2011	2012	2013	2014	2015	2016	2017	2018	2019
Orçamento	188	215	241	259	295	342	384	468	543	653	675	772	855	952	1.033	1.154	1.406	1.453	1.538	1.460
Orçamento pela inflação	199	215	241	264	284	300	309	323	342	357	378	403	426	451	480	531	564	580	601	
Inflação período	5,97%	7,67%	12,53%	9,30%	7,59%	5,68%	3,14%	4,45%	5,90%	4,31%	5,90%	6,50%	5,83%	5,91%	6,40%	10,67%	6,29%	2,95%	3,75%	





PREFEITURA MUNICIPAL DE CAMPINAS

SECRETARIA DE SAÚDE



DEPARTAMENTO DE GERENCIAMENTO DE RECURSOS FINANCEIROS – DGRF

FUNDO MUNICIPAL DE SAÚDE – FMS

Av. Anchieta, 200 – 11º andar

Portal da Secretaria Municipal de Saúde: www.campinas.sp.gov.br/saude

E-mail – saude.fms@campinas.sp.gov.br

Telefone: (19) 2116-0564

Fundo Nacional de Saúde: www.fns.saude.gov.br

Telefone: 0800-644-8001

Portal da Saúde – Governo Federal: www.saude.gov.br

Telefone: 0800-61-1997

SIOPS – Sistema de Informação sobre Orçamentos Públicos em Saúde

<http://siops.datasus.gov.br>