



PREFEITURA MUNICIPAL DE CAMPINAS
SECRETARIA MUNICIPAL DE SAÚDE
COORDENADORIA DE AVALIAÇÃO E CONTROLE

Campinas, 27 de julho de 2.015.

OFÍCIO SMS-CAC 263/2015

SENHORA DIRETORA

Encaminho planilhas anexas, com informações dos sistemas do DATASUS-MS, relativo às produções de Média e Alta Complexidade do município de Campinas, para sua apreciação e providências.

Esclareço, ainda, que as informações disponibilizadas vêm sendo aperfeiçoadas pelo DATASUS, bem como pelo próprio DGDO gradativamente, de forma a obtermos, assim que possível informações mais detalhadas.

Atenciosamente

NILDIANE ZANINI
COREN 40.870 - MAT. 56.551
COORDENADORA – CAC

ILMA SRA. DRA.
IVANILDE RIBEIRO
DD. DIRETORA – DGDO - SMS



PREFEITURA MUNICIPAL DE CAMPINAS
SECRETARIA MUNICIPAL DE SAÚDE
COORDENADORIA DE AVALIAÇÃO E CONTROLE

RELATÓRIO S.I.A./S.I.H MÉDIA/ ALTA

junho/2015

PRESTADOR	COMPLEXIDADE / FINANCIAMENTO S.I.H				
	PAB	MC	AC	FAEC	TOTAL
2022621 - MATERNIDADE DE CPS	-	715.564,83	-	19.113,76	734.678,59
2022648 - IRMÃOS PENTEADO	-	35.171,41	-	-	35.171,41
2078465 - BENEF. PORTUGUESA	-	54.295,10	-	-	54.295,10
2079003 - CÂNDIDO FERREIRA	-	69.283,22	-	-	69.283,22
2081490 - MARIO GATTI	-	885.212,09	274.101,74	1.920,00	1.161.233,83
2081946 - CASA DE SAÚDE	-	59.378,96	-	-	59.378,96
2082128 - SCEI - HMCP	-	1.100.413,49	1.121.639,44	12.506,17	2.234.559,10
6053858 - CHPEO	-	956.954,91	1.878,32	28.707,42	987.540,65
TOTAL	-	3.876.274,01	1.397.619,50	62.247,35	5.336.140,86

PRESTADOR	COMPLEXIDADE / FINANCIAMENTO S.I.A					
	PAB	MC	AC	FAEC	BDP	TOTAL
PMC - REDE PRÓPRIA	274.264,55	2.597.375,91	1.323,09	-	-	2.872.963,55
2022621 - MATERNIDADE DE CPS	408,90	50.155,08	-	3.063,06	-	53.627,04
2022648 - IRMÃOS PENTEADO	-	-	-	-	-	-
3527980 - MEDICAL CENTER DIAG.	-	4.848,62	-	-	-	4.848,62
2049619 - INST.PATOL.CPS	-	20.511,95	-	-	-	20.511,95
2050099 - CAMP IMAGEM NÚCLEAR	-	-	-	-	-	-
2075849 - APAE	-	218.007,28	-	-	-	218.007,28
2075857 - SINDROME DE DOWN	-	68.263,76	-	-	-	68.263,76
2078465 - BENEF. PORTUGUESA	-	80.358,26	50.171,02	254.162,22	-	384.691,50
2079003 - CÂNDIDO FERREIRA	-	80.257,51	-	-	-	80.257,51
2081490 - MARIO GATTI	6.893,62	526.735,90	525.096,65	1.771,50	-	1.060.497,67
2081946 - CASA DE SAÚDE	-	-	-	-	-	-
2082128 - SCEI - HMCP	5.146,70	204.512,65	774.555,43	336.012,60	-	1.320.227,38
3254631 - PENIDO BURNIER	-	66.037,42	50.797,00	-	-	116.834,42
3222918 - DIAGNÓSTICO CARDIOLO	-	3.082,24	-	-	-	3.082,24
3514609 - APASCAMP	-	50.001,77	-	-	-	50.001,77
6053858 - CHPEO	12.122,46	520.205,60	204.241,33	230.990,89	-	967.560,28
3992918 - CASA DA CRIANÇA PARAL	-	-	-	-	-	-
5369649 - CENTRUS	-	57.370,50	-	-	-	57.370,50
6139140 - Q&C PREST.SERV.MED.	-	20.082,78	-	-	-	20.082,78
2043165 - LAB. AN. CL. R SOUZA	-	-	-	-	-	-
6584470 - FUND. CASA BOTUCATU	3.393,44	-	-	-	-	3.393,44
TOTAL	302.229,67	4.567.807,23	1.606.184,52	826.000,27	-	7.302.221,69

TOTAL GERAL (SIA + SIH)	302.229,67	8.444.081,24	3.003.804,02	888.247,62	-	12.638.362,55
--------------------------------	-------------------	---------------------	---------------------	-------------------	---	----------------------

Naldene Zanini
MAT. 56.551-2
Coordenadora - CAC-CPS



PREFEITURA MUNICIPAL DE CAMPINAS
SECRETARIA MUNICIPAL DE SAÚDE
COORDENADORIA DE AVALIAÇÃO E CONTROLE

Campinas, 27 de julho de 2.015.

OFÍCIO SMS-CAC 264/2015

SENHORA DIRETORA

Cumprimentando-a cordialmente, venho lhe posicionar sobre a produção do Projeto Cirurgias Eletivas, Portaria MS nº 1340 de 29/06/12, dos prestadores abaixo, na competência junho/2015:

PRESTADOR	INTERNAÇÃO - AIH		AMBULATORIAL- APAC		TOTAL GERAL	
	FÍSICO	FINANCEIRO	FÍSICO	FINANCEIRO	FÍSICO	FINANCEIRO
HMMG	0	-	0	-	0	-
CHPEO	43	26.383,10	413	220.505,89	456	246.888,99
SCEI - HMCP	0	-	0	-	0	-
MATERNIDADE	38	19.113,76	0	-	38	19.113,76
TOTAL MUNICIPIO	81	45.496,86	413	220.505,89	494	266.002,75

Saliento que encaminharemos os relatórios do sistema que constam a numeração específica do projeto como comprovação.

Atenciosamente,

NILDIANE ZANINI
COREN 40.870 - MAT. 56.551
COORDENADORA – CAC

ILMA SRA. DRA.
IVANILDE RIBEIRO
DD. DIRETORA – DGDO - SMS



PREFEITURA MUNICIPAL DE CAMPINAS
SECRETARIA MUNICIPAL DE SAÚDE
COORDENADORIA DE AVALIAÇÃO E CONTROLE

Campinas, 27 de julho de 2.015.

OFÍCIO SMS-CAC 265/2015

PLANILHA DE PRODUÇÃO - GESTÃO PLENA
PRESTADOR: MATERNIDADE DE CAMPINAS

Encaminho planilha anexa, com os valores relativos à **Competência de Apresentação da Produção** de junho/2015, conforme convênio vigente, bem como seus respectivos Projetos Específicos / Termos Técnicos / Termos Aditivos / Planos de Trabalho ou outros.

Atenciosamente

NILDIANE ZANINI
COREN 40.870 - MAT. 56.551
COORDENADORA – CAC

ILMA SRA. DRA.
IVANILDE RIBEIRO
DD. DIRETORA – DGDO - SMS



PREFEITURA MUNICIPAL DE CAMPINAS

SECRETARIA MUNICIPAL DE SAÚDE COORDENADORIA DE AVALIAÇÃO E CONTROLE

junho/2015

PRESTADOR: MATERNIDADE DE CAMPINAS DEMONSTRATIVO DE COMPETÊNCIA DE APRESENTAÇÃO DA PRODUÇÃO

P.T. I	DESCRIÇÃO	CONVENIADO		PRODUÇÃO S.I.A. / S.I.H.		% FÍSICO	VALOR DISCRIMINADO PARA PAGAMENTO
		FÍSICO	FINANCEIRO	FÍSICO	FINANCEIRO		
	ASSISTÊNCIA HOSPITALAR						
	INTERNAÇÃO - FIXO	680	1.057.746,80	638	715.564,83	93,8	1.057.746,80
	CIRUR. ELETIVAS - PROD.	60	93.330,60	38	19.113,76	63,3	59.109,38
	SUB-TOTAL	740	1.151.077,40	676	734.678,59		1.116.856,18
	INCENTIVO REDE CEGONHA - Claus. 6.4 e 6.6 do P.T. I		618.500,10	DGDO			
	SUB-TOTAL		618.500,10				
	INCENTIVO DE CONTRATUALIZAÇÃO DE HOSPITAIS FILANTRÓPICOS- PORTARIA MS 2035 DE 17/09/13.		251.038,97				
	SUB- TOTAL		251.038,97				
TOTAL		2.020.616,47		734.678,59		1.116.856,18	

P.T. II	ASSISTÊNCIA AMBULATORIAL - FIXO						
	ASSIST. AMB. DE MÉDIA COMPLEX.	8041	82.039,99	5548	46.120,09	69,0	46.120,09
	TOTAL	8041	82.039,99	5548	46.120,09		46.120,09

P.T. III	EXAMES DE ULTRASSONOGRAFIA - PRODUÇÃO						
	ULTRASSONOGRAFIA	449	12.056,55	261	7.506,95	58,1	7.506,95
	TOTAL	449	12.056,55	261	7.506,95	58,1	7.506,95

P.T. IV	CENTRO DE LACTAÇÃO E BANCO DE LEITE - FIXO						
	ASSIST. MAT. INFANTIL - BCO DE LEITE		45.000,00				
	SERV. DO CENTRO DE LACTAÇÃO		3.500,00				
	TOTAL	0	48.500,00	0	-	0	-

P.T. V	CONTRATO DE METAS - PONTUAÇÃO						
	CONTRATO DE METAS		527.652,03				
	TOTAL	0	527.652,03				

TOTAL GERAL MENSAL		2.690.865,04		788.305,63		1.170.483,22
---------------------------	--	---------------------	--	-------------------	--	---------------------

Naldene Zanini
Mat. 56.551-2
Coordenadora - CAC-CPS



PREFEITURA MUNICIPAL DE CAMPINAS
SECRETARIA MUNICIPAL DE SAÚDE
COORDENADORIA DE AVALIAÇÃO E CONTROLE

junho/2015


PRESTADOR: MATERNIDADE DE CAMPINAS - CNES 2022621
ACOMPANHAMENTO FÍSICO/FINANCEIRO MENSAL SIA

SIA GLOBAL												
TABELA	ORÇADO		META FÍSICA CONVÊNIADA 80%	CONDENSADO 03 a 05/2015		APROVADO 06/2015		BDP		SUB-TOTAL		PERCENTUAL ATINGIDO DA META FÍSICA
	FÍSICO	FINANCEIRO		FÍSICO	FINANCEIRO	FÍSICO	FINANCEIRO	FÍSICO	FINANCEIRO			
GRUPO 01.01 - Ações Coletivas / Individuais em Saúde	256	1.165,00	205	0	-	183	710,20	0	-	183	710,20	71,5%
GRUPO 02.01 - Proced. com Finalidade Diagnóstica - Biopsia	74	775,51	59	0	-	25	111,65	0	-	25	111,65	33,8%
GRUPO 02.02 - Diag. em Laboratório Clínico	1096	4.832,22	877	0	-	785	3.398,24	0	-	785	3.398,24	71,6%
GRUPO 02.04 - Diag. por Radiologia	5	38,39	4	0	-	0	-	0	-	0	-	0,0%
GRUPO 02.09 - Diag. Por Endoscopia	0	-	0	0	-	0	-	0	-	0	-	
GRUPO 02.11 - Métodos Diag. em Especialidades	1266	7.505,30	1013	0	-	814	6.258,97	0	-	814	6.258,97	64,3%
GRUPO 02.14 - Diag. e Proced. Por teste rápido	130	81,90	104	0	-	163	102,69	0	-	163	102,69	125,4%
GRUPO 03.01 - Proc. Clínicos - Consultas	3863	35.437,79	3090	0	-	3553	35.261,65	0	-	3553	35.261,65	92,0%
GRUPO 03.06 - Hemoterapia	0	-	0	0	-	0	-	0	-	0	-	
GRUPO 03.09 - Criocauterização	8	90,08	6	0	-	8	90,08	0	-	8	90,08	100,0%
GRUPO 04.01 - Proc. Cirúrgicos - Pequenas Cirurgias de Pele	3	1,53	2	0	-	0	-	0	-	0	-	0,0%
GRUPO 04.07 - Proc. Cirúrgicos - Cir. do Aparelho Digestivo	1	21,68	1	0	-	0	-	0	-	0	-	0,0%
GRUPO 04.09 - Proc. Cirúrgicos - Cir. do Aparelho Geniturinário	1	74,75	1	0	-	0	-	0	-	0	-	0,0%
TOTAL	6703	50.024,15		0	-	5531	45.933,48	0	-	5531	45.933,48	

[Assinatura]
Nildjane Lourenço
MOT. 56551-2
Coordenadora - CAE

SIA PRODUÇÃO												
TABELA	ORÇADO		META FÍSICA CONVÊNIADA 80%	CONDENSADO 03 a 05/2015		APROVADO 06/2015		BDP		SUB-TOTAL		PERCENTUAL ATINGIDO DA META FÍSICA
	FÍSICO	FINANCEIRO		FÍSICO	FINANCEIRO	FÍSICO	FINANCEIRO	FÍSICO	FINANCEIRO			
GRUPO 02.03 - Diag. por Anatomia Patológica e Citopatologia	1422	34.272,90	1138	3	54,97	14	131,64	0	-	17	186,61	1,2%
GRUPO 02.05 - Diag. por Ultrasson	507	13.460,15	406	0	-	261	7.506,95	0	-	261	7.506,95	51,5%
TOTAL	1929	47.733,05		3	54,97	275	7.638,59	0	-	278	7.693,56	

Total Geral	8632	97.757,20		3	54,97	5806	53.572,07	0	-	5809	53.627,04	
--------------------	-------------	------------------	--	----------	--------------	-------------	------------------	----------	----------	-------------	------------------	--


 Nidiane Zanini
 MAT. 56.551-2
 Coordenadora - CAC-CPs



PREFEITURA MUNICIPAL DE CAMPINAS

SECRETARIA MUNICIPAL DE SAÚDE
COORDENADORIA DE AVALIAÇÃO E CONTROLE

Campinas, 27 de julho de 2015.

OFÍCIO SMS-CAC 266/2015

<p>PLANILHA DE PRODUÇÃO - GESTÃO PLENA PRESTADOR: IRMANDADE DE MISERICÓRDIA DE CAMPINAS</p>

Encaminho planilha anexa, com os valores relativos à **Competência de Apresentação da Produção** de junho/2015, conforme convênio vigente, bem como seus respectivos Projetos Específicos / Termos Técnicos / Termos Aditivos / Planos de Trabalho ou outros.

Atenciosamente

NILDIANE ZANINI
COREN 40.870 - MAT. 56.551
COORDENADORA – CAC

ILMA SRA. DRA.
IVANILDE RIBEIRO
DD. DIRETORA – DGDO - SMS



PREFEITURA MUNICIPAL DE CAMPINAS


SECRETARIA MUNICIPAL DE SAÚDE
COORDENADORIA DE AVALIAÇÃO E CONTROLE

junho/2015

PRESTADOR: IRMANDADE DE MISERICÓRDIA DE CAMPINAS
DEMONSTRATIVO DE COMPETÊNCIA DE APRESENTAÇÃO DA PRODUÇÃO

SIH			
OBJETO	META FÍSICA CONVENIADA(AIH)	APROVADO -SIHD - AIH	
		FÍSICO	FINANCEIRO
CLÍNICA MÉDICA/AIH	107	61	35.171,41
UTI /DIÁRIAS	6	0	-
TOTAL			35.171,41

VALOR DISCRIMINADO NO CONVÊNIO PARA PAGAMENTO				
DESCRIÇÃO	META EM DIÁRIAS	QTDE DIÁRIAS	VALOR DIÁRIA	VALOR TOTAL
CLÍNICA MÉDICA/AIH	750	636	500,00	318.000,00
UTI/DIÁRIAS	180	32	1.000,00	32.000,00
TOTAL GERAL				350.000,00


Neldene Zanini
MAT. 56.551-2
Coordenadora - CAC-CPs



PREFEITURA MUNICIPAL DE CAMPINAS
SECRETARIA MUNICIPAL DE SAÚDE
COORDENADORIA DE AVALIAÇÃO E CONTROLE

Campinas, 27 de julho de 2.015.

OFÍCIO SMS-CAC 267/2015

PLANILHA DE PRODUÇÃO - GESTÃO PLENA
PRESTADOR: APAE (Associação de Pais e Amigos dos Excepcionais)

Encaminho planilha anexa, com os valores relativos à **Competência de Apresentação da Produção** de junho/2015, conforme convênio vigente, bem como seus respectivos Projetos Específicos / Termos Técnicos / Termos Aditivos / Planos de Trabalho ou outros.

Atenciosamente

NILDIANE ZANINI
COREN 40.870 - MAT. 56.551
COORDENADORA – CAC

ILMA SRA. DRA.
IVANILDE RIBEIRO
DD. DIRETORA – DGDO - SMS




PREFEITURA MUNICIPAL DE CAMPINAS
SECRETARIA MUNICIPAL DE SAÚDE
COORDENADORIA DE AVALIAÇÃO E CONTROLE

junho/2015

PRESTADOR: APAE
DEMONSTRATIVO DE COMPETÊNCIA DE APRESENTAÇÃO DA PRODUÇÃO

CONVÊNIO	DESCRIÇÃO	TETO FINANCEIRO CONVENIADO	PRODUÇÃO S.I.A.	VALOR DO CONVÊNIO PARA PAGAMENTO
TC 71/13 - TA 16/15	Assist.Amb. - Média Compl.	40.137,28	34.887,28	34.887,28
	Assist.Amb. - Alta Complex.	228.900,00	183.120,00	183.120,00
TOTAL		269.037,28	218.007,28	218.007,28


Nildjane Zanini
MAT. 56.551-2
Coordenadora - CAC-CPS



PREFEITURA MUNICIPAL DE CAMPINAS
SECRETARIA MUNICIPAL DE SAÚDE
COORDENADORIA DE AVALIAÇÃO E CONTROLE

junho/2015

PRESTADOR: APAE CAMPINAS - CNES 2075849
ACOMPANHAMENTO FÍSICO/FINANCEIRO MENSAL SIA

SIA PRODUÇÃO												
TABELA	ORÇADO		META FÍSICA CONVÊNIADA	CONDENSADO 03 a 05/2015		APROVADO 06/2015		BDP		SUB-TOTAL		PERCENTUAL ATINGIDO DA META FÍSICA
	FÍSICO	FINANCEIRO		FÍSICO	FINANCEIRO	FÍSICO	FINANCEIRO	FÍSICO	FINANCEIRO			
GRUPO 02.11 - Métodos Diag. em Espec.	210	5.250,00	210	0	-	0	-	0	-	0	-	0,0%
Proc. 030101004-8 - Cons. Nível superior	4080	25.704,00	4080	0	-	4080	25.704,00	0	-	4080	25.704,00	100,0%
Proc. 030101007-2 - Cons. Med. Especializada	205	2.050,00	205	0	-	205	2.050,00	0	-	205	2.050,00	100,0%
Proc. 030107004-0 - Acomp. Neuropsic. em Reab.	10000	152.600,00	10000	0	-	9429	143.886,54	0	-	9429	143.886,54	94,3%
Proc. 030108015-1 - Atend. Em oficina terap II	308	7.133,28	308	0	-	308	7.133,28	0	-	308	7.133,28	100,0%
Proc. 030107005-9- Acomp. Psicoped. Em reab.	2000	30.520,00	2000	0	-	2571	39.233,46	0	-	2571	39.233,46	128,6%
TOTAL	16803	223.257,28		0	-	16593	218.007,28	0	-	16593	218.007,28	

Nildione Zanini
MAT. 56.551-2
Coordenadora - CAC-CPS



PREFEITURA MUNICIPAL DE CAMPINAS
SECRETARIA MUNICIPAL DE SAÚDE
COORDENADORIA DE AVALIAÇÃO E CONTROLE

Campinas, 27 de julho de 2.015.

OFÍCIO SMS-CAC 268/2015

PLANILHA DE PRODUÇÃO - GESTÃO PLENA
PRESTADOR: FUNDAÇÃO SÍNDROME DE DOWN

Encaminho planilha anexa, com os valores relativos à **Competência de Apresentação da Produção** de junho/2015, conforme convênio vigente, bem como seus respectivos Projetos Específicos / Termos Técnicos / Termos Aditivos / Planos de Trabalho ou outros.

Atenciosamente

NILDIANE ZANINI
COREN 40.870 - MAT. 56.551
COORDENADORA – CAC

ILMA SRA. DRA.
IVANILDE RIBEIRO
DD. DIRETORA – DGDO - SMS




PREFEITURA MUNICIPAL DE CAMPINAS
SECRETARIA MUNICIPAL DE SAÚDE
COORDENADORIA DE AVALIAÇÃO E CONTROLE

junho/2015

PRESTADOR: F. S. DOWN
DEMONSTRATIVO DE COMPETÊNCIA DE APRESENTAÇÃO DA PRODUÇÃO

CONVÊNIO	DESCRIÇÃO	TETO FINANCEIRO CONVENIADO	PRODUÇÃO S.I.A.	VALOR DO CONVÊNIO PARA PAGAMENTO
TC 75/11 - TA 18/14	Assit. Ambulatorial	71.865,12	68.263,76	68.263,76
	Visita Domic. Inst. (Matriciamento)	3.200,00	3.200,00	3.200,00
TOTAL		75.065,12	71.463,76	71.463,76


Nildjane Zanini
MAT. 56.551-2
Coordenadora - CAC-CPS




PREFEITURA MUNICIPAL DE CAMPINAS
SECRETARIA MUNICIPAL DE SAÚDE
COORDENADORIA DE AVALIAÇÃO E CONTROLE

junho/2015

PRESTADOR: FUNDAÇÃO SÍNDROME DE DOWN - CNES 2075857
ACOMPANHAMENTO FÍSICO/FINANCEIRO MENSAL SIA

SIA PRODUÇÃO												
TABELA	ORÇADO		META FÍSICA CONVÊNIADA 80%	CONDENSADO 03 a 05/2015		APROVADO 06/2015		BDP		SUB-TOTAL		PERCENTUAL ATINGIDO DA META FÍSICA
	FÍSICO	FINANCEIRO		FÍSICO	FINANCEIRO	FÍSICO	FINANCEIRO	FÍSICO	FINANCEIRO			
GRUPO 03.01 - Consultas, Atendimentos e Acompanhamentos	3482	56.910,32	2786	0	-	3366	55.140,16	0	-	3366	55.140,16	96,7%
Proc. 030107004-0 - Acomp. Neuropsic. em Reab.	980	14.954,80	784	0	-	860	13.123,60	0	-	860	13.123,60	87,8%
Proc. 010103002-9 Visita Domiciliar	40	-	32	0	-	40	-	0	-	40	-	100,0%
TOTAL	4502	71.865,12		0	-	4266	68.263,76	0	-	4266	68.263,76	


Nidiane Zanini
MAT. 56.551-2
Coordenadora - CAC-CPs



PREFEITURA MUNICIPAL DE CAMPINAS
SECRETARIA MUNICIPAL DE SAÚDE
COORDENADORIA DE AVALIAÇÃO E CONTROLE

Campinas, 27 de julho de 2.015.

OFÍCIO SMS-CAC 269/2015

<p>PLANILHA DE PRODUÇÃO - GESTÃO PLENA PRESTADOR: REAL SOCIEDADE PORTUGUÊSA DE BENEFICÊNCIA</p>

Encaminho planilha anexa, com os valores relativos à **Competência de Apresentação da Produção** de junho/2015, conforme convênio vigente, bem como seus respectivos Projetos Específicos / Termos Técnicos / Termos Aditivos / Planos de Trabalho ou outros.

Atenciosamente

NILDIANE ZANINI
COREN 40.870 - MAT. 56.551
COORDENADORA – CAC

ILMA SRA. DRA.
IVANILDE RIBEIRO
DD. DIRETORA – DGDO - SMS



PREFEITURA MUNICIPAL DE CAMPINAS
SECRETARIA MUNICIPAL DE SAÚDE
COORDENADORIA DE AVALIAÇÃO E CONTROLE

junho/2015

**PRESTADOR: REAL SOCIEDADE PORTUGUESA DE BENEFICÊNCIA
DEMONSTRATIVO DE COMPETÊNCIA DE APRESENTAÇÃO DA PRODUÇÃO**

	DESCRIÇÃO	CONVENIADO		PRODUÇÃO S.I.A. / S.I.H.		%	VALOR DO CONVÊNIO PARA PAGAMENTO
		FÍSICO	FINANCEIRO	FÍSICO	FINANCEIRO		
P.T. I	SERVIÇOS HOSPITALARES - PRODUÇÃO						
	INTER. HOSP. - CL. MÉDICA		450.000,00	59	50.542,47		312.400,00
	INTER. HOSP. - UTI		60.000,00	30	16.276,48		30.000,00
	INTER. - CIR. OFTALMO	11	16.695,90	0	-		-
	SUB-TOTAL	11	526.695,90	89	66.818,95		342.400,00
P.T. II	ASSISTÊNCIA AMBULATORIAL DE SADT - PRODUÇÃO						
	TOMOGRAFIA	101	9.726,95	70	6.865,02	69,3	6.865,02
	ULTRASSOM	121	4.248,20	0	-	0,0	-
	RX	3677	30.337,47	2046	16.646,20	55,6	16.646,20
	OFTALMOLOGIA	5512	174.330,21	3762	99.795,41	68,3	99.795,41
	SUB-TOTAL	9411	218.642,83	5878	123.306,63		123.306,63
P.T. III	SERVIÇOS AMBULATORIAIS TRS - PRODUÇÃO						
	TERAPIA RENAL SUBSTITUTIVA	4113	376.948,04	1421	254.162,22	34,5	254.162,22
	LABORATÓRIO	2276	9.447,36	1059	3.782,65	46,5	3.782,65
	SUB-TOTAL	6389	386.395,40	2480	257.944,87		257.944,87
P.T. IV	SERVIÇOS AMBULATORIAIS DE LITOTRIPSIA - PRODUÇÃO						
	LITOTRIPSIA EXTRA-CORPÓREA	96	16.426,00	20	3.440,00	20,8	3.440,00
	SUB-TOTAL	96	16.426,00	20	3.440,00		3.440,00
P.T. V	LEITOS DE RETAGUARDA - PRODUÇÃO						
	TRS / LITOTRIPSIA - AIHS	12	17.280,00	4	3.752,63		3.752,63
	SUB-TOTAL	12	17.280,00	4	3.752,63		3.752,63
P.T. VI	CONTRATO DE METAS - PONTUAÇÃO						
	CONTRATO DE METAS		126.562,45				
	TOTAL GERAL MENSAL		1.292.002,58	8471	455.263,08		730.844,13

Naldene Zanini
MAT. 56.551-2
Coordenadora - CAC-CPs



PREFEITURA MUNICIPAL DE CAMPINAS
SECRETARIA MUNICIPAL DE SAÚDE
COORDENADORIA DE AVALIAÇÃO E CONTROLE

Campinas, 27 de julho de 2.015.

OFÍCIO SMS-CAC 270/2015

Prezada Diretora:

Informamos no quadro abaixo a produção do serviço de oftalmologia, do prestador Real Sociedade Portuguesa de Beneficência, que por questão de CNES não foi possível a emissão de AIHs para demonstração pelo sistema do DATASUS.

Competência: junho/2015			
Procedimento	Quantidade	Valor Unitário	Total
Vitrectomia Posterior	0	1.619,67	-
Sond. de Canal Lacrimal c/ Sedação	0	116,42	-
Impl. de Prótese Anti-glaucomatosa	0	499,20	-
Vitrectomia Posterior c/ Infusão de Perflu.	0	2.855,14	-

Salientamos que toda a documentação foi devidamente analisada e arquivada nesta coordenadoria, e encontra-se à disposição.

Atenciosamente

NILDIANE ZANINI
COREN 40.870 - MAT. 56.551
COORDENADORA – CAC

ILMA SRA. DRA.
IVANILDE RIBEIRO
DD. DIRETORA – DGDO - SMS




PREFEITURA MUNICIPAL DE CAMPINAS
SECRETARIA MUNICIPAL DE SAÚDE
COORDENADORIA DE AVALIAÇÃO E CONTROLE

junho/2015

PRESTADOR: BENEFICÊNCIA PORTUGUESA
DEMONSTRATIVO DE COMPETÊNCIA DE APRESENTAÇÃO DA PRODUÇÃO

SIH			
OBJETO	META FÍSICA CONVENIADA(AIH)	APROVADO -SIHD - AIH	
		FÍSICO	FINANCEIRO
CLÍNICA MÉDICA/AIH	128	59	50.542,47
UTI /DIÁRIAS	9	0	-
INTER. - CIR. OFTALMO	11	0	-
LEITOS RETAGUARDA TRS	12	4	3.752,63
TOTAL		63	54.295,10

VALOR DISCRIMINADO NO CONVÊNIO PARA PAGAMENTO				
DESCRIÇÃO	META EM DIÁRIAS	QTDE DIÁRIAS	VALOR DIÁRIA	VALOR TOTAL
CLÍNICA MÉDICA/AIH	0	568	550,00	312.400,00
UTI/DIÁRIAS		30	1.000,00	30.000,00
TOTAL GERAL				342.400,00


Nildiane Zanini
MAT. 56.551-2
Coordenadora - CAC-CPs



PREFEITURA MUNICIPAL DE CAMPINAS
SECRETARIA MUNICIPAL DE SAÚDE
COORDENADORIA DE AVALIAÇÃO E CONTROLE

junho/2015

PRESTADOR: REAL SOCIEDADE PORTUGUESA DE BENEFICÊNCIA - CNES 2078465
ACOMPANHAMENTO FÍSICO/FINANCEIRO MENSAL SIA

SIA PRODUÇÃO												
TABELA	ORÇADO		META FÍSICA CONVÊNIADA 80%	CONDENSADO 03 a 05/2015		APROVADO 06/2015		BDP		SUB-TOTAL		PERCENTUAL ATINGIDO DA META FÍSICA
	FÍSICO	FINANCEIRO		FÍSICO	FINANCEIRO	FÍSICO	FINANCEIRO	FÍSICO	FINANCEIRO			
GRUPO 02.02 - Diag. em Laboratório Clínico	2358	9.514,38	1886	96	549,38	963	3.233,27	0	-	1059	3.782,65	44,9%
GRUPO 02.04 - Diagnósticos por Radiologia	3670	30.213,33	2936	0	-	2046	16.646,20	0	-	2046	16.646,20	55,7%
GRUPO 02.05 - Diag. por Ultrasson - Oftalmo	330	6.295,80	264	0	-	183	2.757,18	0	-	183	2.757,18	55,5%
GRUPO 02.05 - Diagnósticos por Ultrasson	121	4.248,20	97	0	-	0	-	0	-	0	-	0,0%
GRUPO 02.06 - Diagnósticos por Tomografia	102	9.865,58	82	0	-	70	6.865,02	0	-	70	6.865,02	68,6%
GRUPO 02.11 - Proced.- Met. Diag. Especialidade	3100	48.179,30	2480	0	-	2082	35.228,59	0	-	2082	35.228,59	67,2%
GRUPO 03.01 - Proced. Clínicos - Consultas	1725	17.250,00	1380	0	-	1364	13.640,00	0	-	1364	13.640,00	79,1%
GRUPO 03.03 - Trat. Clínico	5	16,35	4	0	-	0	-	0	-	0	-	0,0%
GRUPO 03.05 - Tratamento Clínico - Hemodiálise	2031	364.848,11	1625	98	17.544,94	1319	236.399,71	0	-	1417	253.944,65	69,8%
GRUPO 03.06 - Tratamento Clínico - Hemot.	34	275,06	27	0	-	0	-	0	-	0	-	0,0%
GRUPO 03.09 - Tratamento Clínico - Litotripsia	96	16.426,00	77	0	-	20	3.440,00	0	-	20	3.440,00	20,8%
GRUPO 04.05 - Cirurgias Ambulatoriais Oftalmológicas	344	89.784,18	275	25	3.517,00	108	44.652,64	0	-	133	48.169,64	38,7%
GRUPO 04.18 - Cir. em Nefro - Acesso para Diálise	26	9.614,63	21	0	-	1	115,81	0	-	1	115,81	3,8%
GRUPO 07.02 - OPM em Nefrologia	40	2.485,30	32	0	-	3	101,76	0	-	3	101,76	7,5%
TOTAL	13982	609.016,22		219	21.611,32	8159	363.080,18	0	-	8378	384.691,50	



PREFEITURA MUNICIPAL DE CAMPINAS
SECRETARIA MUNICIPAL DE SAÚDE
COORDENADORIA DE AVALIAÇÃO E CONTROLE

Campinas, 27 de julho de 2.015.

OFÍCIO SMS-CAC 271/2015

PLANILHA DE PRODUÇÃO - GESTÃO PLENA
PRESTADOR: SERVIÇO DE SAÚDE DR. CÂNDIDO FERREIRA

Encaminho planilha anexa, com os valores relativos à **Competência de Apresentação da Produção** de junho/2015, conforme convênio vigente, bem como seus respectivos Projetos Específicos / Termos Técnicos / Termos Aditivos / Planos de Trabalho ou outros.

Atenciosamente

NILDIANE ZANINI
COREN 40.870 - MAT. 56.551
COORDENADORA – CAC

ILMA SRA. DRA.
IVANILDE RIBEIRO
DD. DIRETORA – DGDO - SMS




PREFEITURA MUNICIPAL DE CAMPINAS
SECRETARIA MUNICIPAL DE SAÚDE
COORDENADORIA DE AVALIAÇÃO E CONTROLE

junho/2015

PRESTADOR: SERVIÇO DE SAÚDE DR. CÂNDIDO FERREIRA
DEMONSTRATIVO DE COMPETÊNCIA DE APRESENTAÇÃO DA PRODUÇÃO

CONVÊNIO	DESCRIÇÃO	TETO FINANCEIRO CONVENIADO	PRODUÇÃO SIA	PRODUÇÃO SIHD	VALOR DO CONVÊNIO PARA PAGAMENTO
T.C. 74/12 - TA 15/15	CANDIDO FERREIRA	5.400.000,00	80.257,51	69.283,22	DGDO E DS
	REDE SUBSTITUTIVA		-	-	
TOTAL		5.400.000,00	80.257,51	69.283,22	-


Naldene Zanini
Mat. 56.551-2
Coordenadora - CAC-CPS




PREFEITURA MUNICIPAL DE CAMPINAS
SECRETARIA MUNICIPAL DE SAÚDE
COORDENADORIA DE AVALIAÇÃO E CONTROLE

junho/2015

PRESTADOR: SERVIÇO DE SAÚDE DR. CÂNDIDO FERREIRA
TERMO DE CONVÊNIO Nº 74/12
DEMONSTRATIVO DE DISPONIBILIDADE DE LEITOS / Nº DE AIHS FATURADOS

Nº de Leitos Conveniados		AIHS Faturadas no mês			
Conveniados	CNES	Soma das Diárias	Físico	Média de Permanência	Financeiro
50	50	1395	114	12,24	69.283,22

Fonte: CNES/SIHD- DATASUS/MS


Nildene Zanini
MAT. 56.551-2
Coordenadora - CAC-CPs



PREFEITURA MUNICIPAL DE CAMPINAS
SECRETARIA MUNICIPAL DE SAÚDE
COORDENADORIA DE AVALIAÇÃO E CONTROLE

junho/2015

PRESTADOR: CAPS III SUL ANTONIO DA COSTA SANTOS - CNES 2023113
ACOMPANHAMENTO FÍSICO/FINANCEIRO MENSAL SIA

SIA PRODUÇÃO												
TABELA	ORÇADO		META FÍSICA CONVÊNIDA 90%	CONDENSADO 03 a 05/2015		APROVADO 06/2015		BDP		SUB-TOTAL		PERCENTUAL ATINGIDO DA META FÍSICA
	FÍSICO	FINANCEIRO		FÍSICO	FINANCEIRO	FÍSICO	FINANCEIRO	FÍSICO	FINANCEIRO			
BPA-C	76	-	68	0	-	1106	-			1106	-	1455,3%
BPA-C - RESIDÊNCIA TERAPÊUTICA	50	-	45	0	-	155	-			155	-	310,0%
BPA-I	11	-	10	0	-	11	-			11	-	100,0%
RAAS	4189	-	3770	0	-	6174	-			6174	-	147,4%
RAAS - RESIDÊNCIA TERAPÊUTICA	49	-	44	0	-	48	-			48	-	98,0%
TOTAL	4375	-		0	-	7494	-	0	-	7494	-	

Obs.1: Conforme novas portarias vigentes, os procedimentos elencados não possuem valor financeiro em tabela SUS.

Naldene Zanin
MAT. 56.551-2
Coordenadora - CAC-CPS




PREFEITURA MUNICIPAL DE CAMPINAS
SECRETARIA MUNICIPAL DE SAÚDE
COORDENADORIA DE AVALIAÇÃO E CONTROLE

junho/2015

PRESTADOR: CAPS III NOROESTE INTEGRAÇÃO - CNES 2023407
ACOMPANHAMENTO FÍSICO/FINANCEIRO MENSAL SIA

SIA PRODUÇÃO												
TABELA	ORÇADO		META FÍSICA CONVÊNIADA 90%	CONDENSADO 03 a 05/2015		APROVADO 06/2015		BDP		SUB-TOTAL		PERCENTUAL ATINGIDO DA META FÍSICA
	FÍSICO	FINANCEIRO		FÍSICO	FINANCEIRO	FÍSICO	FINANCEIRO	FÍSICO	FINANCEIRO			
BPA-C	76	-	68	0	-	739	-			739	-	972,4%
BPA-C - RESIDÊNCIA TERAPÊUTICA	8	-	7	0	-	19	-			19	-	237,5%
BPA-I	11	-	10	0	-	11	-			11	-	100,0%
RAAS	4190	-	3771	13	-	6970	-			6983	-	166,7%
RAAS - RESIDÊNCIA TERAPÊUTICA	10	-	9	0	-	8	-			8	-	80,0%
TOTAL	4295	-		13	-	7747	-	0	-	7760	-	

Obs.1: Conforme novas portarias vigentes, os procedimentos elencados não possuem valor financeiro em tabela SUS.


Nildjane Zanini
MAT. 56.551-2
Coordenadora - CAC-CPS




PREFEITURA MUNICIPAL DE CAMPINAS
SECRETARIA MUNICIPAL DE SAÚDE
COORDENADORIA DE AVALIAÇÃO E CONTROLE

junho/2015

PRESTADOR: CAPS III LESTE ESPERANÇA - CNES 2023547
ACOMPANHAMENTO FÍSICO/FINANCEIRO MENSAL SIA

SIA PRODUÇÃO												
TABELA	ORÇADO		META FÍSICA CONVÊNIDA 90%	CONDENSADO 03 a 05/2015		APROVADO 06/2015		BDP		SUB-TOTAL		PERCENTUAL ATINGIDO DA META FÍSICA
	FÍSICO	FINANCEIRO		FÍSICO	FINANCEIRO	FÍSICO	FINANCEIRO	FÍSICO	FINANCEIRO			
BPA-C	76	-	68	0	-	821	-			821	-	1080,3%
BPA-C - RESIDÊNCIA TERAPÊUTICA	113	-	102	0	-	230	-			230	-	203,5%
BPA-I	11	-	10	0	-	3	-			3	-	27,3%
RAAS	4190	-	3771	2	-	6302	-			6304	-	150,5%
RAAS - RESIDÊNCIA TERAPÊUTICA	105	-	95	0	-	90	-			90	-	85,7%
TOTAL	4495	-		2	-	7446	-	0	-	7448	-	

Obs.1: Conforme novas portarias vigentes, os procedimentos elencados não possuem valor financeiro em tabela SUS.


Nildjane Zanini
MAT. 56.551-2
Coordenadora - CAC-CPS




PREFEITURA MUNICIPAL DE CAMPINAS
SECRETARIA MUNICIPAL DE SAÚDE
COORDENADORIA DE AVALIAÇÃO E CONTROLE

junho/2015

PRESTADOR: CAPS III SUDOESTE NOVO TEMPO - CNES 2039672
ACOMPANHAMENTO FÍSICO/FINANCEIRO MENSAL SIA

SIA PRODUÇÃO												
TABELA	ORÇADO		META FÍSICA CONVÊNIDA 90%	CONDENSADO 03 a 05/2015		APROVADO 06/2015		BDP		SUB-TOTAL		PERCENTUAL ATINGIDO DA META FÍSICA
	FÍSICO	FINANCEIRO		FÍSICO	FINANCEIRO	FÍSICO	FINANCEIRO	FÍSICO	FINANCEIRO			
BPA-C	76	-	68	0	-	791	-			791	-	1040,8%
BPA-C - RESIDÊNCIA TERAPÊUTICA	4	-	4	0	-	141	-			141	-	3525,0%
BPA-I	11	-	10	0	-	12	-			12	-	109,1%
RAAS	4190	-	3771	0	-	5568	-			5568	-	132,9%
RAAS - RESIDÊNCIA TERAPÊUTICA	6	-	5	0	-	6	-			6	-	100,0%
TOTAL	4287	-		0	-	6518	-	0	-	6518	-	

Obs.1: Conforme novas portarias vigentes, os procedimentos elencados não possuem valor financeiro em tabela SUS.


Nidjane Zanini
MAT. 56.551-2
Coordenadora - CAC-CPS




PREFEITURA MUNICIPAL DE CAMPINAS
SECRETARIA MUNICIPAL DE SAÚDE
COORDENADORIA DE AVALIAÇÃO E CONTROLE

junho/2015

PRESTADOR: CAPS III NORTE ESTAÇÃO - CNES 2023105
ACOMPANHAMENTO FÍSICO/FINANCEIRO MENSAL SIA

SIA PRODUÇÃO												
TABELA	ORÇADO		META FÍSICA CONVÊNIDA 90%	CONDENSADO 03 a 05/2015		APROVADO 06/2015		BDP		SUB-TOTAL		PERCENTUAL ATINGIDO DA META FÍSICA
	FÍSICO	FINANCEIRO		FÍSICO	FINANCEIRO	FÍSICO	FINANCEIRO	FÍSICO	FINANCEIRO			
BPA-C	76	-	68	0	-	491	-			491	-	646,1%
BPA-I	11	-	10	0	-	11	-			11	-	100,0%
RAAS	4190	-	3771	0	-	6635	-			6635	-	158,4%
TOTAL	4277	-		0	-	7137	-	0	-	7137	-	

Obs.1: Conforme novas portarias vigentes, os procedimentos elencados não possuem valor financeiro em tabela SUS.


Nildene Zanini
MAT. 56.551-2
Coordenadora - CAC-CPS



PREFEITURA MUNICIPAL DE CAMPINAS
SECRETARIA MUNICIPAL DE SAÚDE
COORDENADORIA DE AVALIAÇÃO E CONTROLE

junho/2015

PRESTADOR: CAPS III DAVI CAPISTRANO - CNES 3905608
ACOMPANHAMENTO FÍSICO/FINANCEIRO MENSAL SIA

SIA PRODUÇÃO												
TABELA	ORÇADO		META FÍSICA CONVÊNIDA 90%	CONDENSADO 03 a 05/2015		APROVADO 06/2015		BDP		SUB-TOTAL		PERCENTUAL ATINGIDO DA META FÍSICA
	FÍSICO	FINANCEIRO		FÍSICO	FINANCEIRO	FÍSICO	FINANCEIRO	FÍSICO	FINANCEIRO			
BPA-C	76	-	68	0	-	574	-			574	-	755,3%
BPA-C - RESIDÊNCIA TERAPÊUTICA	4	-	4	0	-	8	-			8	-	200,0%
BPA-I	11	-	10	0	-	18	-			18	-	163,6%
RAAS	4190	-	3771	41	-	6178	-			6219	-	148,4%
RAAS - RESIDÊNCIA TERAPÊUTICA	7	-	6	0	-	6	-			6	-	85,7%
TOTAL	4288	-		41	-	6784	-	0	-	6825	-	

Obs.1: Conforme novas portarias vigentes, os procedimentos elencados não possuem valor financeiro em tabela SUS.

Naldjane Zanini
Mat. 56.551-2
Coordenadora - CAC-CPs




PREFEITURA MUNICIPAL DE CAMPINAS
SECRETARIA MUNICIPAL DE SAÚDE
COORDENADORIA DE AVALIAÇÃO E CONTROLE

junho/2015

PRESTADOR: CAPS AD III REVIVER - CNES 2023431
ACOMPANHAMENTO FÍSICO/FINANCEIRO MENSAL SIA

SIA PRODUÇÃO												
TABELA	ORÇADO		META FÍSICA CONVÊNIADA 90%	CONDENSADO 03 a 05/2015		APROVADO 06/2015		BDP		SUB-TOTAL		PERCENTUAL ATINGIDO DA META FÍSICA
	FÍSICO	FINANCEIRO		FÍSICO	FINANCEIRO	FÍSICO	FINANCEIRO	FÍSICO	FINANCEIRO			
BPA-C	275	-	248	0	-	854	-			854	-	310,5%
BPA-I	31	-	28	0	-	51	-			51	-	164,5%
RAAS	3056	-	2750	0	-	7989	-			7989	-	261,4%
TOTAL	3362	-		0	-	8894	-	0	-	8894	-	

Obs.1: Conforme novas portarias vigentes, os procedimentos elencados não possuem valor financeiro em tabela SUS.


Naldene Zanini
MAT. 56.551-2
Coordenadora - CAC-CPS




PREFEITURA MUNICIPAL DE CAMPINAS
SECRETARIA MUNICIPAL DE SAÚDE
COORDENADORIA DE AVALIAÇÃO E CONTROLE

junho/2015

PRESTADOR: CAPS AD II INDEPENDÊNCIA - CNES 5709199
ACOMPANHAMENTO FÍSICO/FINANCEIRO MENSAL SIA

SIA PRODUÇÃO												
TABELA	ORÇADO		META FÍSICA CONVÊNIDA 90%	CONDENSADO 03 a 05/2015		APROVADO 06/2015		BDP		SUB-TOTAL		PERCENTUAL ATINGIDO DA META FÍSICA
	FÍSICO	FINANCEIRO		FÍSICO	FINANCEIRO	FÍSICO	FINANCEIRO	FÍSICO	FINANCEIRO			
BPA-C	212	-	191	0	-	1217	-			1217	-	574,1%
BPA-I	31	-	28	0	-	32	-			32	-	103,2%
RAAS	1507	-	1356	0	-	2999	-			2999	-	199,0%
TOTAL	1750	-		0	-	4248	-	0	-	4248	-	

Obs.1: Conforme novas portarias vigentes, os procedimentos elencados não possuem valor financeiro em tabela SUS.


Nildene Zanini
MAT. 56.551-2
Coordenadora - CAC-CPS




PREFEITURA MUNICIPAL DE CAMPINAS
SECRETARIA MUNICIPAL DE SAÚDE
COORDENADORIA DE AVALIAÇÃO E CONTROLE

junho/2015

PRESTADOR: CAPS AD II ANTONIO ORLANDO - CNES 6964656
ACOMPANHAMENTO FÍSICO/FINANCEIRO MENSAL SIA

SIA PRODUÇÃO												
TABELA	ORÇADO		META FÍSICA CONVÊNIADA 90%	CONDENSADO 03 a 05/2015		APROVADO 06/2015		BDP		SUB-TOTAL		PERCENTUAL ATINGIDO DA META FÍSICA
	FÍSICO	FINANCEIRO		FÍSICO	FINANCEIRO	FÍSICO	FINANCEIRO	FÍSICO	FINANCEIRO			
BPA-C	212	-	191	0	-	1798	-			1798	-	848,1%
BPA-I	31	-	28	0	-	32	-			32	-	103,2%
RAAS	1507	-	1356	0	-	3233	-			3233	-	214,5%
TOTAL	1750	-		0	-	5063	-	0	-	5063	-	

Obs.1: Conforme novas portarias vigentes, os procedimentos elencados não possuem valor financeiro em tabela SUS.


Neldene Zanini
MAT. 56.551-2
Coordenadora - CAC-CPS




PREFEITURA MUNICIPAL DE CAMPINAS
SECRETARIA MUNICIPAL DE SAÚDE
COORDENADORIA DE AVALIAÇÃO E CONTROLE

junho/2015

PRESTADOR: CAPS i ESPAÇO CRIATIVO - CNES 2023075
ACOMPANHAMENTO FÍSICO/FINANCEIRO MENSAL SIA

SIA PRODUÇÃO												
TABELA	ORÇADO		META FÍSICA CONVÊNIA DA 90%	CONDENSADO 03 a 05/2015		APROVADO 06/2015		BDP		SUB-TOTAL		PERCENTUAL ATINGIDO DA META FÍSICA
	FÍSICO	FINANCEIRO		FÍSICO	FINANCEIRO	FÍSICO	FINANCEIRO	FÍSICO	FINANCEIRO			
BPA-C	42	-	38	0	-	1286	-			1286	-	3061,9%
BPA-I	11	-	10	0	-	18	-			18	-	163,6%
RAAS	945	-	851	23	-	3334	-			3357	-	355,2%
TOTAL	998	-		23	-	4638	-	0	-	4661	-	

Obs.1: Conforme novas portarias vigentes, os procedimentos elencados não possuem valor financeiro em tabela SUS.


Nidjane Zanini
MAT. 56.551-2
Coordenadora - CAC-CPS




PREFEITURA MUNICIPAL DE CAMPINAS
SECRETARIA MUNICIPAL DE SAÚDE
COORDENADORIA DE AVALIAÇÃO E CONTROLE

junho/2015

PRESTADOR: CAPS II CARRETEL - CNES 2023423
ACOMPANHAMENTO FÍSICO/FINANCEIRO MENSAL SIA

SIA PRODUÇÃO												
TABELA	ORÇADO		META FÍSICA CONVÊNIDA 90%	CONDENSADO 03 a 05/2015		APROVADO 06/2015		BDP		SUB-TOTAL		PERCENTUAL ATINGIDO DA META FÍSICA
	FÍSICO	FINANCEIRO		FÍSICO	FINANCEIRO	FÍSICO	FINANCEIRO	FÍSICO	FINANCEIRO			
BPA-C	42	-	38	0	-	346	-			346	-	823,8%
BPA-I	11	-	10	0	-	11	-			11	-	100,0%
RAAS	945	-	851	0	-	1254	-			1254	-	132,7%
TOTAL	998	-		0	-	1611	-	0	-	1611	-	

Obs.1: Conforme novas portarias vigentes, os procedimentos elencados não possuem valor financeiro em tabela SUS.


Nildene Zanini
MAT. 56.551-2
Coordenadora - CAC-CPS



PREFEITURA MUNICIPAL DE CAMPINAS
SECRETARIA MUNICIPAL DE SAÚDE
COORDENADORIA DE AVALIAÇÃO E CONTROLE

Campinas, 27 de julho de 2015.

OFÍCIO SMS-CAC 272/2015

PLANILHA DE PRODUÇÃO - GESTÃO PLENA
PRESTADOR: HOSPITAL MUNICIPAL DR. MÁRIO GATTI

Encaminho planilha anexa, com os valores relativos à **Competência de Apresentação da Produção** de junho/2015, conforme convênio vigente, bem como seus respectivos Projetos Específicos / Termos Técnicos / Termos Aditivos / Planos de Trabalho ou outros.

Atenciosamente

NILDIANE ZANINI
COREN 40.870 - MAT. 56.551
COORDENADORA – CAC

ILMA SRA. DRA.
IVANILDE RIBEIRO
DD. DIRETORA – DGDO - SMS



PREFEITURA MUNICIPAL DE CAMPINAS

SECRETARIA MUNICIPAL DE SAÚDE COORDENADORIA DE AVALIAÇÃO E CONTROLE

junho/2015

PRESTADOR: HOSPITAL MUNICIPAL DR. MÁRIO GATTI DEMONSTRATIVO DE COMPETÊNCIA DE APRESENTAÇÃO DA PRODUÇÃO

DESCRIÇÃO		CONVENIADO		PRODUÇÃO S.I.A. / S.I.H.		% FÍSICO	VALOR DISCRIMINADO
		FÍSICO	FINANCEIRO	FÍSICO	FINANCEIRO		PARA PAGAMENTO
P.T. I	ASSISTÊNCIA HOSPITALAR						
	INTERNAÇÃO	930	1.023.000,00	865	1.161.233,83	93,0	1.023.000,00
	AQUISIÇÃO DE MEDICAMENTOS		30.000,00				
	TOTAL	930	1.053.000,00	865	1.161.233,83		1.023.000,00

P.T. II	ASSISTÊNCIA AMBULATORIAL						
	AMBULATÓRIO - MÉDIA COMPLEX.	40108	378.909,06	47416	386.466,74		378.909,06
	EXAMES LABORATORIAIS	27660	81.619,20	30403	87.124,33		81.619,20
	EXAMES RADIOLÓGICOS	9460	77.566,90	7629	61.238,45		77.566,90
	SERVIÇO DE APOIO DIAGNOSE E TERAPIAS	516	57.591,52	615	73.088,94		57.591,52
	TOTAL	77744	595.686,68	86063	607.918,46	111	595.686,68

P.T. III	SERVIÇO DE ONCOLOGIA						
	QUIMIOTERAPIA	689	483.610,59	512	310.850,90	74,3	310.850,90
	RADIOTERAPIA	4357	151.051,72	3241	120.068,00	74,4	120.068,00
	TOTAL	5046	634.662,31	3753	430.918,90		430.918,90

P.T. I/UE	CENTRO DE ATENDIMENTO DE URGÊNCIA AOS PACIENTES COM AVC-TIPO III						
	LEITOS DE U-AVC AGUDO	5	47.906,25			0,0	-
	LEITOS DE U-AVC INTEGRAL	5	45.244,79			0,0	-
	TOTAL	10	93.151,04		-		-

P.T. III	MEDICINA NUCLEAR						
	IODOTERAPIA PARA CA DE TIRÓIDE	8	11.286,88	0	-	0,0	-
	CINTILOGRAFIAS	63	24.541,95	39	15.378,91	61,9	15.378,91
	DENSITOMETRIA ÓSSEA	150	8.265,00	114	6.281,40	76,0	6.281,40
	TOTAL	221	44.093,83	153	21.660,31		21.660,31

P.T. IV	INCENTIVOS - NÚCLEO DE VIGILÂNCIA E HOSPITAIS DE ENSINO						
	VIGILÂNCIA EPIDEMIOLÓGICA		3.000,00				
	PROJETO CONTRATUALIZAÇÃO		307.874,61				
	INCENTIVO PORTA URG. EMERGÊNCIA		300.000,00				
	TOTAL		610.874,61		-		

P.T. V	CONTRATO DE METAS						
	CONTRATO DE METAS		218.709,00				
	AQUISIÇÃO DE EQUIPAMENTOS E REF. HOSP.		350.000,00				

TOTAL GERAL MENSAL		3.600.177,47		2.221.731,50		2.071.265,89
--------------------	--	--------------	--	--------------	--	--------------

Obs.: Informamos que no TA de internação houve produção de AIH da especialidade HOSPITAL DIA no total de 58 AIHs com valor de R\$ 20.084,93.

Handwritten signature
Nádia Zanini
MAT. 56.551-2
Coordenadora - CAC-CPs



PREFEITURA MUNICIPAL DE CAMPINAS
SECRETARIA MUNICIPAL DE SAÚDE
COORDENADORIA DE AVALIAÇÃO E CONTROLE

Campinas, 27 de julho de 2015.

OFÍCIO SMS-CAC 273/2015

SENHORA DIRETORA

Cumprimentando-a cordialmente, venho informar-lhe abaixo sobre a produção dos procedimentos de Iodoterapia para CA diferenciado de tireoide, constante do P.T. Medicina Nuclear, com o prestador H.M. Dr. Mário Gatti.

DOSE	CÓDIGO	VALOR	COMPETÊNCIA	QTDE. APROVADA	VALOR APROV.
150 MCI	0304090018	1.289,90			-
100 MCI	0304090026	1.071,90			-
200 MCI	0304090034	1.471,32			-
250 MCI	0304090042	1.810,32			-
TOTAL				0	-

Saliento que os procedimentos foram devidamente auditados.

Atenciosamente,

NILDIANE ZANINI
COREN 40.870 - MAT. 56.551
COORDENADORA – CAC

ILMA SRA. DRA.
IVANILDE RIBEIRO
DD. DIRETORA – DGDO - SMS



PREFEITURA MUNICIPAL DE CAMPINAS
SECRETARIA MUNICIPAL DE SAÚDE
COORDENADORIA DE AVALIAÇÃO E CONTROLE

Campinas, 27 de julho de 2015.

OFÍCIO SMS-CAC 274/2015

SENHOR DIRETOR

Cumprimentando-a cordialmente, venho informar-lhe abaixo sobre a produção dos procedimentos de Iodoterapia para CA diferenciado de tireoide, constante do P.T. Medicina Nuclear, com o prestador H.M. Dr. Mário Gatti.

DOSE	CÓDIGO	VALOR	COMPETÊNCIA	QTDE. APROVADA	VALOR APROV.
150 MCI	0304090018	1.289,90			-
100 MCI	0304090026	1.071,90			-
200 MCI	0304090034	1.471,32			-
250 MCI	0304090042	1.810,32			-
TOTAL					-

Saliento que os procedimentos foram devidamente auditados.

Atenciosamente,

NILDIANE ZANINI
COREN 40.870 - MAT. 56.551
COORDENADORA – CAC

ILMO SR.
MARCOS EURIPEDES PIMENTA
PRESIDENTE DO HMMG



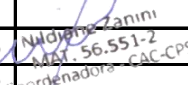
PREFEITURA MUNICIPAL DE CAMPINAS
SECRETARIA MUNICIPAL DE SAÚDE
COORDENADORIA DE AVALIAÇÃO E CONTROLE

junho/2015

PRESTADOR: HOSPITAL MUNICIPAL DR. MÁRIO GATTI - CNES 2081490
ACOMPANHAMENTO FÍSICO/FINANCEIRO MENSAL SIA

SIA GLOBAL												
TABELA	ORÇADO		META FÍSICA	CONDENSADO		APROVADO 06/2015		BDP		SUB-TOTAL		PERCENTUAL
			CONVÊNIADA	03 a 05/2015								ATINGIDO DA
	FÍSICO	FINANCEIRO	80%	FÍSICO	FINANCEIRO	FÍSICO	FINANCEIRO	FÍSICO	FINANCEIRO	META FÍSICA		
GRUPO 02.01 - Proced. com Finalidade Diagnóstica - Coleta de Material	3610	5.939,13	2888	0	-	4932	5.967,65	0	-	4932	5.967,65	136,6%
GRUPO 02.03 - Diag. Por Anatomia Patológica	1322	37.420,80	1058	0	-	540	14.244,90	0	-	540	14.244,90	40,8%
GRUPO 02.05 - Diag. por Ultrasson	370	11.023,44	296	0	-	557	18.256,42	0	-	557	18.256,42	150,5%
GRUPO 02.09 - Diag. por Endoscopia	359	20.257,72	287	0	-	486	29.109,47	0	-	486	29.109,47	135,4%
GRUPO 02.10 - Diag. por Radiologia Intervencionista	3	415,11	2	0	-	0	-	0	-	0	-	0,0%
GRUPO 02.11 - Métodos Diag. em Especialidades	625	3.286,50	500	0	-	774	4.010,59	0	-	774	4.010,59	123,8%
GRUPO 02.14 - Diag. por Teste Rápido	600	378,00	480	0	-	467	294,21	0	-	467	294,21	77,8%
GRUPO 03.01 - Proc. Clinicos - Consultas	42914	314.421,63	34331	0	-	38524	299.868,25	0	-	38524	299.868,25	89,8%
GRUPO 03.02 - Proc. Clinicos - Fisioterapia	1046	5.642,50	837	0	-	147	933,45	0	-	147	933,45	14,1%
GRUPO 03.03 - Tratamentos Clínicos	512	11.086,97	410	0	-	224	7.091,15	0	-	224	7.091,15	43,8%
GRUPO 03.06 - Hemoterapia	27	223,53	22	0	-	0	-	0	-	0	-	0,0%
GRUPO 03.07 - Tratamentos Odontológicos	2	10,82	2	0	-	0	-	0	-	0	-	0,0%
GRUPO 03.09 - Terapias Especializadas	50	522,10	40	0	-	1	1,52	0	-	1	1,52	2,0%


GRUPO 04.01 - Proc. Cirúrgicos - Pequenas Cirurgias de Pele	1182	7.141,18	946	0	-	644	2.692,85	0	-	644	2.692,85	54,5%
GRUPO 04.03 - Proc. Cir. Do Sist. Nerv. Central e Periféricos	2	37,70	2	0	-	0	-	0	-	0	-	0,0%
GRUPO 04.04 - Proc. Cirúrgicos - Vias Aéreas Superiores	23	487,62	18	0	-	0	-	0	-	0	-	0,0%
GRUPO 04.05 - Proc. Cirúrgicos - Cir. do Aparelho da Visão	17	1.246,34	14	0	-	1	116,42	0	-	1	116,42	5,9%
GRUPO 04.06 - Proc. Cirúrgicos - Cir. do Aparelho Circulatório	34	989,36	27	0	-	7	209,02	0	-	7	209,02	20,6%
GRUPO 04.07 - Proc. Cirúrgicos - Cir. do Aparelho Digestivo	7	146,33	6	0	-	0	-	0	-	0	-	0,0%
GRUPO 04.08 - Proc. Cirúrgicos - Cir. do Sistema Osteomuscular	43	1.502,18	34	0	-	0	-	0	-	0	-	0,0%
GRUPO 04.09 - Proc. Cirúrgicos - Cir. do Aparelho Geniturinário	48	7.081,19	38	0	-	0	-	0	-	0	-	0,0%
GRUPO 04.10 - Proc. Cirúrgicos - Cir. de Mama	3	83,30	2	0	-	0	-	0	-	0	-	0,0%
GRUPO 04.13 - Proc. Cirúrgicos - Cir. Reparadora	17	216,72	14	0	-	0	-	0	-	0	-	0,0%
GRUPO 04.14 - Proc. Cirúrgicos - Cir. Oro-Facial	323	4.945,84	258	0	-	84	1.694,48	0	-	84	1.694,48	26,0%
GRUPO 04.15 - Proc. Cirúrgicos - Outras Cirurgias	10	298,60	8	0	-	26	776,36	0	-	26	776,36	260,0%
GRUPO 04.18 - Proc. Cirúrgicos - Cir. em Nefrologia	5	3.000,00	4	2	1.200,00	0	-	0	-	2	1.200,00	40,0%
GRUPO 07.01 - OPM Relacionado ao Ato Cirúrgico	0	-	0	0	-	0	-	0	-	0	-	
SUB-TOTAL	53154	437.804,61		2	1.200,00	47414	385.266,74	0	-	47416	386.466,74	
GRUPO 02.02 - Diag. em Laboratório Clínico	28015	82.020,78	22412	0	-	30403	87.124,33	0	-	30403	87.124,33	108,5%
SUB-TOTAL	28015	82.020,78		0	-	30403	87.124,33	0	-	30403	87.124,33	
GRUPO 02.04 - Diag. por Radiologia	9679	85.988,83	7743	0	-	7629	61.238,45	0	-	7629	61.238,45	78,8%
GRUPO 02.04.06.002-8 - Densitometria Óssea	0	-	0	39	2.148,90	75	4.132,50	0	-	114	6.281,40	
SUB-TOTAL	9679	85.988,83		39	2.148,90	7704	65.370,95	0	-	7743	67.519,85	
TOTAL	90848	605.814,22		41	3.348,90	85521	537.762,02	0	-	85562	541.110,92	


 Nidiane Zanini
 ADM. 56.551-2
 Coordenadora - CAC-CPG

GRUPO 02.06 - Diag. por Tomografia	501	54.099,27	401	0	-	615	73.088,94	0	-	615	73.088,94	122,8%
GRUPO 02.07 - Diag. por Ressonância Magnética	13	3.586,25	10	0	-	0	-	0	-	0	-	0,0%
GRUPO 02.08 - Diag. por Medicina Nuclear	73	27.648,67	58	5	1.921,88	34	13.457,03	0	-	39	15.378,91	53,4%
Total	587	85.334,19		5	1.921,88	649	86.545,97	0	-	654	88.467,85	

GRUPO 03.04.01 - Tratamentos Clínicos - Radioterapia	2842	97.111,72	2274	715	28.491,00	2526	91.577,00	0	-	3241	120.068,00	114,0%
GRUPO 03.04 - Tratamentos Clínicos - Quimioterapia	517	412.574,01	414	93	58.590,70	419	252.260,20	0	-	512	310.850,90	99,0%
Total	3359	509.685,73		808	87.081,70	2945	343.837,20	0	-	3753	430.918,90	

Total Geral	94794	1.200.834,14		854	92.352,48	89115	968.145,19	0	-	89969	1.060.497,67	
--------------------	--------------	---------------------	--	------------	------------------	--------------	-------------------	----------	----------	--------------	---------------------	--


 Nildene Zanini
 Matr. 56.551-2
 Coordenadora - CAC-CPS



PREFEITURA MUNICIPAL DE CAMPINAS

SECRETARIA MUNICIPAL DE SAÚDE
COORDENADORIA DE AVALIAÇÃO E CONTROLE

Campinas, 27 de julho de 2015.

OFÍCIO SMS-CAC 275/2015

PLANILHA DE PRODUÇÃO - GESTÃO PLENA PRESTADOR: CASA DE SAÚDE CAMPINAS
--

Encaminho planilha anexa, com os valores relativos à **Competência de Apresentação da Produção** de junho/2015, conforme convênio vigente, bem como seus respectivos Projetos Específicos / Termos Técnicos / Termos Aditivos / Planos de Trabalho ou outros.

Atenciosamente

NILDIANE ZANINI
COREN 40.870 - MAT. 56.551
COORDENADORA – CAC

ILMA SRA. DRA.
IVANILDE RIBEIRO
DD. DIRETORA – DGDO - SMS



PREFEITURA MUNICIPAL DE CAMPINAS

SECRETARIA MUNICIPAL DE SAÚDE

COORDENADORIA DE AVALIAÇÃO E CONTROLE


junho/2015

PRESTADOR: CASA DE SAÚDE CAMPINAS
DEMONSTRATIVO DE COMPETÊNCIA DE APRESENTAÇÃO DA PRODUÇÃO

SIH			
OBJETO	META FÍSICA CONVENIADA(AIH)	APROVADO -SIHD - AIH	
		FÍSICO	FINANCEIRO
CLÍNICA MÉDICA/AIH	111	119	59.378,96
UTI /DIÁRIAS	1	0	-
TOTAL			59.378,96

VALOR DISCRIMINADO NO CONVÊNIO PARA PAGAMENTO				
DESCRIÇÃO	META EM DIÁRIAS	QTDE DIÁRIAS	VALOR DIÁRIA	VALOR TOTAL
CLÍNICA MÉDICA/AIH	780	994	400,00	397.600,00
UTI/DIÁRIAS	30	27	1.000,00	27.000,00
TOTAL GERAL				424.600,00

Obs.: As diárias de UTI são extraídas do relatório de AIHs rejeitadas, pois o prestador não possui habilitação para este processamento.


Nildene Zanini
MAT. 56.551-2
Coordenadora - CAC-CPs



PREFEITURA MUNICIPAL DE CAMPINAS

SECRETARIA MUNICIPAL DE SAÚDE
COORDENADORIA DE AVALIAÇÃO E CONTROLE

Campinas, 27 de julho de 2015.

OFÍCIO SMS-CAC 276/2015

PLANILHA DE PRODUÇÃO - GESTÃO PLENA
PRESTADOR: SOCIEDADE CAMPINEIRA DE EDUCAÇÃO E INSTRUÇÃO - HMCP

Encaminho planilha anexa, com os valores relativos à **Competência de Apresentação da Produção** de junho/2015, conforme convênio vigente, bem como seus respectivos Projetos Específicos / Termos Técnicos / Termos Aditivos / Planos de Trabalho ou outros.

Atenciosamente

NILDIANE ZANINI
COREN 40.870 - MAT. 56.551
COORDENADORA – CAC

ILMA SRA. DRA.
IVANILDE RIBEIRO
DD. DIRETORA – DGDO - SMS



PREFEITURA MUNICIPAL DE CAMPINAS

SECRETARIA MUNICIPAL DE SAÚDE COORDENADORIA DE AVALIAÇÃO E CONTROLE

junho/2015

PRESTADOR: SOCIEDADE CAMPINEIRA DE EDUCAÇÃO E INSTRUÇÃO - HMCP DEMONSTRATIVO DE COMPETÊNCIA DE APRESENTAÇÃO DA PRODUÇÃO

PLANO DE TRABALHO I - FIXO

DESCRIÇÃO	CONVENIADO		PRODUÇÃO S.I.A. / S.I.H.		%	VALOR O CONVÊNIO PARA PAGAMENTO
	FÍSICO	FINANCEIRO	FÍSICO	FINANCEIRO		
SERV. DE INTERNAÇÃO HOSPITALAR						
ASSIST. HOSPITALAR	1150	1.789.664,50	1205	1.465.154,66	104,78	1.789.664,50
SUB-TOTAL	1150	1.789.664,50	1205	1.465.154,66		1.789.664,50
CONTRATO DE METAS						
PERCENTUAL DE APRESENTAÇÃO DE AIH'S NO MÊS DE ALTA DOS PACIENTES					2,8	
SERV. AMB. DE MÉDIA COMPLEXIDADE						
AMBULATÓRIO - MÉDIA	112051	878.130,99	113549	767.812,26	101,3	878.130,99
RETAG. DE EX. LAB. P.S. ANCHIETA E C. GRANDE		32.265,39		19.089,76		32.265,39
ANATOMIA PATOLÓGICA	1606	75.985,70	1405	61.831,35	87,5	75.985,70
ECOCARDIOGRAMA	418	18.946,00	320	13.656,22	76,6	13.656,22
MAMOGRAFIA	1440	59.625,00	1353	54.180,00	94,0	54.180,00
ULTRASSONOGRAMA	2708	74.434,21	2640	74.415,55	97,5	74.415,55
TESTE ERGOMÉTRICO	40	1.200,00	16	480,00	40,0	480,00
SUB-TOTAL	118263	1.140.587,29	119283	991.465,14		1.129.113,85
ATENDIMENTO AMBULATORIAL NAS FACULDADES						
ODONTOLOGIA	2227	7.796,25	2103	4.578,32	94,4	7.796,25
FISIOTERAPIA	1338	7.059,96	1054	5.455,47	78,8	5.455,47
TERAPIA OCUPACIONAL	190	1.174,50	58	362,70	30,5	362,70
PSICOLOGIA	1295	5.342,10	383	1.213,95	29,6	1.213,95
FONOAUDIOLOGIA	378	4.821,17	337	4.943,73	89,2	4.821,17
SUB-TOTAL	5428	26.193,98	3935	16.554,17		19.649,54
ASSISTÊNCIA DOMICILIAR						
ASSIST. E INTERNAÇÃO DOMICILIAR	120 PAC./MÊS	137.292,04				
INCENTIVOS						
CONTRATUALIZAÇÃO E DELIBERAÇÃO CIB (FIDEPS)		694.989,74				
CONTRAT. HOSPITAIS DE ENSINO		1.059.557,74				
INTEGRASUS		47.687,11				
URGÊNCIA / EMERGÊNCIA/PORTA URG. - RAU		300.000,00				
VIGILÂNCIA EPIDEMIOLÓGICA		1.500,00				
REDE CEGONHA		101.020,32				
RAU- LEITOS UTI		518.463,69				
SUB-TOTAL		2.723.218,60				
TOTAL P.T.I		5.816.956,41	124423	2.473.173,97		2.938.427,89

PLANO DE TRABALHO I - FIXO

Naldene Zambini
MAT. 56.551-2
Coordenadora - CAC-CPs

DESCRIÇÃO	CONVENIADO		PRODUÇÃO S.I.A. / S.I.H.		%	VALOR DO CONVÊNIO PARA PAGAMENTO
	FÍSICO	FINANCEIRO	FÍSICO	FINANCEIRO		
CIRURGIAS CARDIOVASCULARES E MARCAPASSO						
CIR. CARDIOVASCULAR PEDIÁTRICAS	8	716.193,00	5	108.280,72	62,5	
CIR. CARDIOVASCULAR ADULTO	20		22	290.995,71	110,0	
ANGIOPLASTIA	34		31	200.801,46	91,2	
IMPLANTE DE MARCAPASSO	10		13	99.852,57	130,0	
SUB-TOTAL	72	716.193,00	71	699.930,46		699.930,46
CIRURGIAS DE TRANSPLANTE						
TRANSPLANTE RENAL	1	23.777,98	0	-		-
ATENÇÃO A SAÚDE AUDITIVA						
REABILITAÇÃO AUDIT. - ALTA COMPLEX.	1913	245.555,15	1147	223.811,64		223.811,64
SUB-TOTAL	1913	245.555,15	1147	223.811,64		223.811,64
ASSISTÊNCIA AMBULATORIAL DE ALTA COMPLEXIDADE						
TERAPIA RENAL SUBSTITUTIVA	1372	300.378,70	1314	274.956,92	95,8	274.956,92
QUIMIOTERAPIA	739	478.098,03	584	312.436,83	79,0	312.436,83
RADIOTERAPIA	700	138.700,00				
CATETERISMO ADULTO E INFANTIL	101	62.125,72	100	61.472,00	99,0	61.472,00
RETIRADA DE GLOBO E TRANSPLANT	6	7.850,28	0	-	0,0	-
SUB-TOTAL	2918	987.152,73	1998	648.865,75		648.865,75
SERVIÇOS DE APOIO DIAGNOSE E TERAPIA						
RESSONANCIA MAGNÉTICA	320	86.740,00	322	86.722,50	100,6	86.722,50
TOMOGRAFIA	1050	119.026,79	1011	119.010,95	96,3	119.010,95
BIÓPSIA PERCUTÂNEA	80	7.760,00	80	7.760,00	100,0	7.760,00
MEDICINA NÚCLEAR	532	161.746,06	469	152.714,19	88,2	152.714,19
DENSITOMETRIA ÓSSEA	200	11.020,00	218	12.011,80	109,0	12.011,80
ARTERIOGRAFIA	49	16.284,64	24	9.405,90	49,0	9.405,90
SUB-TOTAL	2231	402.577,49	2124	387.625,34		387.625,34
EXAMES E PROCEDIMENTOS COMPLEMENTARES ESPECIALIZADOS						
EXAMES LABORATORIAIS		25.000,00		17.459,11		17.459,11
LENTE DE CONTATO		2.000,00				
ADMIN. DE REPOSIT. ENZIMÁTICOS		6.000,00				
MATERIAIS E MEDICAMENTOS		40.000,00				
SUB-TOTAL		73.000,00		17.459,11		17.459,11
TOTAL P.T.II		2.448.256,35	5340	1.977.692,30		1.977.692,30

P.T. III	PROJETO DE OFERTA DE PROCEDIMENTOS CARDÍACOS INTERVENCIÓNISTAS - ANGIOPLASTIAS					
	ANGIOPLASTIAS	16	91.727,77	16	69.473,98	69.473,98

TOTAL GERAL P.T. I + P.T. II + P.T. III		8.356.940,53	129763	4.450.866,27		4.916.120,19
ÍNDICE DE VALORIZAÇÃO DE QUALIDADE IVQ 10% DO VALOR DO CONVÊNIO		835.694,05				
AUXÍLIO FINANCEIRO ÀS INSTITUIÇÕES FILANTRÓPICAS - SANTAS CASAS SUSTentaveis		1.352.240,50				
TOTAL GERAL DO CONVÊNIO		10.544.875,08	129763	4.450.866,27		4.916.120,19

Obs.: Não apresenta produção de AIH com a especialidade de HOSPITAL DIA.

Obs.1.: Informamos que no P.T. II item Assistência Ambulatorial de Alta Complexidade o subitem Retirada de Globo e Transplante está sendo apresentado no sistema de informação SIHD- (AIH).

Handwritten signature: Nidiane Zanini
MAT. 56.551-2
Coordenadora - CAC-CPs



PREFEITURA MUNICIPAL DE CAMPINAS
SECRETARIA MUNICIPAL DE SAÚDE
COORDENADORIA DE AVALIAÇÃO E CONTROLE

Campinas, 27 de julho de 2015.

OFÍCIO SMS-CAC 277/2015

Senhora Diretora:

Cumprimentando-a cordialmente, venho informar-lhe que, em relação a produção dos Exames Fora da Tabela, constante do P.T. II - Exames e Procedimentos Complementares e Especializados, com o prestador SOCIEDADE CAMPINEIRA DE EDUCAÇÃO E INSTRUÇÃO - HMCP, foi devidamente conferido e auditado por esta coordenação.

Salientamos que não houve glosa de acordo com a demonstração em planilha anexa.

Atenciosamente,

NILDIANE ZANINI
COREN 40.870 - MAT. 56.551
COORDENADORA – CAC

**ILMA SRA. DRA.
IVANILDE RIBEIRO
DD. DIRETORA – DGDO - SMS**



PREFEITURA MUNICIPAL DE CAMPINAS
SECRETARIA MUNICIPAL DE SAÚDE
COORDENADORIA DE AVALIAÇÃO E CONTROLE


junho/2015

PRESTADOR: SOCIEDADE CAMPINEIRA DE EDUCAÇÃO E INSTRUÇÃO - HMCP - CNES 2082128
ACOMPANHAMENTO FÍSICO/FINANCEIRO MENSAL SIA

SIA GLOBAL												
TABELA	ORÇADO		META FÍSICA	CONDENSADO		APROVADO 06/2015		BDP		SUB-TOTAL		PERCENTUAL ATINGIDO DA META FÍSICA
	FÍSICO	FINANCEIRO	CONVÊNIADA 90%	FÍSICO	FINANCEIRO	FÍSICO	FINANCEIRO	FÍSICO	FINANCEIRO			
GRUPO 02 - Diagnósticos	73334	482.206,38	66001	25798	157.728,85	50466	283.171,30	0	-	76264	440.900,15	104,0%
GRUPO 03 - Procedimentos Clinicos	37338	332.144,41	33604	23985	195.714,60	12127	96.509,56	0	0	36112	292.224,16	96,7%
GRUPO 04 - Proc. Cirúrgicos	1289	66.888,79	4	759	17.295,80	398	15.472,15	0	-	1157	32.767,95	89,8%
GRUPO 05 - Coletas e Exames - Transplantes	18	9.016,93	16	9	1.055,00	7	865,00	0	-	16	1.920,00	88,9%
GRUPO 07.01 - OPM Relacionado ao Ato Cirúrgico	0	-	0	0	-	0	-	0	-	0	-	
SUB-TOTAL	111979	890.256,51		50.551	371.794,25	62998	396.018,01	0	-	113549	767.812,26	
GRUPO 02.03 - Diag. por Anat. Patol. e Citopat.	1606	76.036,85	1445	915	43.121,44	490	18.709,91	0	-	1405	61.831,35	
Proc. 020403003-0 - Mamografia / 020403018-8 - Mamo. Rastreamento	2650	114.075,00	2385	0	-	1353	54.180,00	0	-	1353	54.180,00	51,1%
Grupo 0205 - Ultrasson	2708	74.434,21	2437	433	12.178,65	2207	62.236,90	0	-	2640	74.415,55	97,5%
Proc. 020501001-6 - Ultrasson de Estresse	418	18.946,00	376	21	963,80	299	12.692,42	0	-	320	13.656,22	76,6%
Proc. 020501002-4 - Ultrasson Transexofágico												
Proc. 020501003-2 - Ultrasson Transtorácico												
Proc. 021102006-0 - Teste Ergométrico	50	1.500,00	45	0	-	16	480,00	0	-	16	480,00	32,0%
SUB-TOTAL	7432	284.992,06		1.369	56.263,89	4.365	148.299,23	0	-	5734	204.563,12	
TOTAL	119411	1.175.248,57		51920	428.058,14	67363	544.317,24	0	-	119283	972.375,38	

SIA PRODUÇÃO												
TABELA	ORÇADO		META FÍSICA CONVÊNIADA 80%	CONDENSADO 03 a 05/2015		APROVADO 06/2015		BDP		SUB-TOTAL		PERCENTUAL ATINGIDO DA META FÍSICA
	FÍSICO	FINANCEIRO		FÍSICO	FINANCEIRO	FÍSICO	FINANCEIRO	FÍSICO	FINANCEIRO			
Proc. 02.01.01.054-2 - Biopsia Percutânea	80	7.760,00	64	30	2.910,00	50	4.850,00	0	-	80	7.760,00	100,0%
Proc. 02.04.06.002-8 - Densitometria	200	11.020,00	160	69	3.801,90	149	8.209,90	0	-	218	12.011,80	109,0%
GRUPO 02.06 - Diag. por Tomografia	980	112.205,99	784	863	100.653,02	148	18.357,93	0	-	1011	119.010,95	103,2%
GRUPO 02.07 - Diag. por Ressonância Magnética	320	86.740,00	256	322	86.722,50	0	-	0	-	322	86.722,50	100,6%
GRUPO 02.08 - Diag. por Medicina Nuclear	533	161.951,40	426	154	49.627,40	315	103.086,79	0	-	469	152.714,19	88,0%
GRUPO 02.10 - Diag. por Radiologia Intervencionista (Arteriografias)	49	16.284,64	39	10	2.993,82	14	6.412,08	0	-	24	9.405,90	49,0%
Proc. 021102001-0 - Cateterismo	100	61.472,00	80	36	22.129,92	64	39.342,08	0	-	100	61.472,00	100,0%
GRUPO 03.04 - Tratamentos Clínicos Quimioterapia	757	465.116,97	606	124	73.560,56	460	238.876,27	0	-	584	312.436,83	77,1%
GRUPO 03.05 - Tratamento em Nefrologia	1291	235.935,26	1033	1	358,06	1198	218.829,69	0	-	1199	219.187,75	92,9%
GRUPO 03.06 - Hemato em Nefro	86	904,64	69	2	12,78	61	629,54	0	-	63	642,32	73,3%
GRUPO 04.18 - Cirurgia em Nefrologia	27	12.265,80	22	8	3.000,00	7	3.117,09	0	-	15	6.117,09	55,6%
GRUPO 07.02 - OPM em Nefrologia	64	70.135,37	51	6	4.089,33	31	44.920,43	0	-	37	49.009,76	57,8%
TOTAL	4487	1.241.792,07		1625	349.859,29	2497	686.631,80	0	-	4122	1.036.491,09	

TOTAL GERAL	123898	2.417.040,64		53545	777.917,43	69860	1.230.949,04	0	-	123405	2.008.866,47	
--------------------	---------------	---------------------	--	--------------	-------------------	--------------	---------------------	----------	----------	---------------	---------------------	--


 Nidjane Zanini
 MAT. 56.551-2
 Coordenadora - CAC-CPs



PREFEITURA MUNICIPAL DE CAMPINAS
SECRETARIA MUNICIPAL DE SAÚDE
COORDENADORIA DE AVALIAÇÃO E CONTROLE

junho/2015

PRESTADOR: SOCIEDADE CAMPINEIRA DE EDUCAÇÃO E INSTRUÇÃO - CLINICA DE PSICOLOGIA - CNES 2022966
ACOMPANHAMENTO FÍSICO/FINANCEIRO MENSAL SIA

SIA PRODUÇÃO												
TABELA	ORÇADO		META FÍSICA CONVÊNIADA 80%	CONDENSADO 03 a 05/2015		APROVADO 06/2015		BDP		SUB-TOTAL		PERCENTUAL ATINGIDO DA META FÍSICA
	FÍSICO	FINANCEIRO		FÍSICO	FINANCEIRO	FÍSICO	FINANCEIRO	FÍSICO	FINANCEIRO			
GRUPO 02.11 - Métodos Diagnósticos em Especialidades	150	411,00	120	0	-	0	-	0	-	0	-	0,0%
GRUPO 03.01 - Proced. Clínicos - Consultas	1145	4.931,10	916	0	-	383	1.213,95	0	-	383	1.213,95	33,4%
TOTAL	1295	5.342,10		0	-	383	1.213,95	0	-	383	1.213,95	

Nildene Zanini
MAT. 56.551-2
Coordenadora - CAC-CPs




PREFEITURA MUNICIPAL DE CAMPINAS
SECRETARIA MUNICIPAL DE SAÚDE
COORDENADORIA DE AVALIAÇÃO E CONTROLE

junho/2015

PRESTADOR: SOCIEDADE CAMPINEIRA DE EDUCAÇÃO E INSTRUÇÃO - FACULDADE DE ODONTOLOGIA - CNES 2066653
ACOMPANHAMENTO FÍSICO/FINANCEIRO MENSAL SIA

SIA PRODUÇÃO												
TABELA	ORÇADO		META FÍSICA CONVÊNIDA 80%	CONDENSADO 03 a 05/2015		APROVADO 06/2015		BDP		SUB-TOTAL		PERCENTUAL ATINGIDO DA META FÍSICA
	FÍSICO	FINANCEIRO		FÍSICO	FINANCEIRO	FÍSICO	FINANCEIRO	FÍSICO	FINANCEIRO			
GRUPO 01.01 - Ações Coletivas de Promoção e Prevenção em Saúde	155	96,70	124	0	-	141	87,74	0	-	141	87,74	91,0%
GRUPO 02.04 - Diag. por Radiologia	1265	4.585,40	1012	0	-	946	1.786,27	0	-	946	1.786,27	74,8%
GRUPO 03.01 - Proced. Clínicos - Consultas	350	525,00	280	0	-	305	457,50	0	-	305	457,50	87,1%
GRUPO 03.07 - Tratamentos Odontológicos	294	683,17	235	0	-	587	924,00	0	-	587	924,00	199,7%
GRUPO 04.14 - Cirurgias Oro-Faciais	110	823,78	88	0	-	84	432,32	0	-	84	432,32	76,4%
GRUPO 07.01 - OPM's Odontológicas	43	929,03	34	0	-	40	890,49	0	-	40	890,49	93,0%
TOTAL	2217	7.643,08		0	-	2103	4.578,32	0	-	2103	4.578,32	


Nidione Zanini
MAT. 56.551-2
Coordenadora - CAC-CPs




PREFEITURA MUNICIPAL DE CAMPINAS
SECRETARIA MUNICIPAL DE SAÚDE
COORDENADORIA DE AVALIAÇÃO E CONTROLE

junho/2015

PRESTADOR: SOCIEDADE CAMPINEIRA DE EDUCAÇÃO E INSTRUÇÃO - AMBULATÓRIO DE FISIOTERAPIA - CNES 2696142
ACOMPANHAMENTO FÍSICO/FINANCEIRO MENSAL SIA

SIA PRODUÇÃO												
TABELA	ORÇADO		META FÍSICA CONVÊNIADA 80%	CONDENSADO 03 a 05/2015		APROVADO 06/2015		BDP		SUB-TOTAL		PERCENTUAL ATINGIDO DA META FÍSICA
	FÍSICO	FINANCEIRO		FÍSICO	FINANCEIRO	FÍSICO	FINANCEIRO	FÍSICO	FINANCEIRO			
GRUPO 03.01 - Proced. Clínicos - Consultas	66	415,80	53	0	-	19	119,70	0	-	19	119,70	177,3%
GRUPO 03.02 - Fisioterapia	1272	6.644,16	1018	0	-	1035	5.335,77	0	-	1035	5.335,77	9,2%
TOTAL	1338	7.059,96		0	-	1054	5.455,47	0	-	1054	5.455,47	


Nildene Zanini
MAT. 56.551-2
Coordenadora - CAC-CPs




PREFEITURA MUNICIPAL DE CAMPINAS
SECRETARIA MUNICIPAL DE SAÚDE
COORDENADORIA DE AVALIAÇÃO E CONTROLE

junho/2015

PRESTADOR: SOCIEDADE CAMPINEIRA DE EDUCAÇÃO E INSTRUÇÃO - AMBULATÓRIO DE TERAPIA OCUPACIONAL - CNES 2696150
ACOMPANHAMENTO FÍSICO/FINANCEIRO MENSAL SIA

SIA PRODUÇÃO												
TABELA	ORÇADO		META FÍSICA CONVÊNIADA 80%	CONDENSADO 03 a 05/2015		APROVADO 06/2015		BDP		SUB-TOTAL		PERCENTUAL ATINGIDO DA META FÍSICA
	FÍSICO	FINANCEIRO		FÍSICO	FINANCEIRO	FÍSICO	FINANCEIRO	FÍSICO	FINANCEIRO			
GRUPO 03.01.01 - Proced. Clínicos - Consultas	40	252,00	32	0	-	40	252,00	0	-	40	252,00	100,0%
GRUPO 03.01.04 - Terapia em Grupo	150	922,50	120	0	-	18	110,70	0	-	18	110,70	12,0%
TOTAL	190	1.174,50		0	-	58	362,70	0	-	58	362,70	


Nidiane Zanini
MAT. 56.551-2
Coordenadora - CAC-CP5




PREFEITURA MUNICIPAL DE CAMPINAS
SECRETARIA MUNICIPAL DE SAÚDE
COORDENADORIA DE AVALIAÇÃO E CONTROLE

junho/2015

PRESTADOR: SOCIEDADE CAMPINEIRA DE EDUCAÇÃO E INSTRUÇÃO - CLINICA DE FONOAUDIOLOGIA - CNES 3448711
ACOMPANHAMENTO FÍSICO/FINANCEIRO MENSAL SIA

SIA PRODUÇÃO												
TABELA	ORÇADO		META FÍSICA CONVÊNIADA 80%	CONDENSADO 03 a 05/2015		APROVADO 06/2015		BDP		SUB-TOTAL		PERCENTUAL ATINGIDO DA META FÍSICA
	FÍSICO	FINANCEIRO		FÍSICO	FINANCEIRO	FÍSICO	FINANCEIRO	FÍSICO	FINANCEIRO			
GRUPO 02.11 - Métodos Diagnósticos em Especialidades	1022	38.208,33	818	0	-	64	2.464,84	0	-	64	2.464,84	6,3%
GRUPO 03.01.01 - Proced. Clínicos - Consultas	16	100,80	13	0	-	9	56,70	0	-	9	56,70	56,3%
GRUPO 03.01.04.003 - Terapia em Grupo	64	393,60	51	0	-	55	338,25	0	-	55	338,25	85,9%
GRUPO 03.01.04.004 - Terapia Individual	24	67,44	19	0	-	24	67,44	0	-	24	67,44	100,0%
GRUPO 03.01.07 - Acompanhamento e Terapia Fonoaudiológica	834	10.060,80	667	151	1.645,90	34	370,60	0	-	185	2.016,50	22,2%
GRUPO 07.01 - OPM's Auditivas	250	199.412,50	200	0	-	0	-	0	-	0	-	0,0%
TOTAL	2210	248.243,47		151	1.645,90	186	3.297,83	0	-	337	4.943,73	

GRUPO 02.11.07 / 03.01.07 / 07.01.03 - Reabilitação Auditiva				808	111.449,61	339	112.362,03	0	-	1147	223.811,64	
--	--	--	--	-----	------------	-----	------------	---	---	------	------------	--


Nidjane Zanini
MAT. 56.551-2
Coordenadora - CAC-CPs



PREFEITURA MUNICIPAL DE CAMPINAS
SECRETARIA MUNICIPAL DE SAÚDE
COORDENADORIA DE AVALIAÇÃO E CONTROLE

Campinas, 27 de julho de 2.015.

OFÍCIO SMS-CAC 278/2015

PLANILHA DE PRODUÇÃO - GESTÃO PLENA
PRESTADOR: FUNDAÇÃO PENIDO BURNIER

Encaminho planilha anexa, com os valores relativos à **Competência de Apresentação da Produção** de junho/2015, conforme convênio vigente, bem como seus respectivos Projetos Específicos / Termos Técnicos / Termos Aditivos / Planos de Trabalho ou outros.

Atenciosamente

NILDIANE ZANINI
COREN 40.870 - MAT. 56.551
COORDENADORA – CAC

ILMA SRA. DRA.
IVANILDE RIBEIRO
DD. DIRETORA – DGDO - SMS




PREFEITURA MUNICIPAL DE CAMPINAS
SECRETARIA MUNICIPAL DE SAÚDE
COORDENADORIA DE AVALIAÇÃO E CONTROLE

junho/2015

PRESTADOR: FUNDAÇÃO PENIDO BURNIER
DEMONSTRATIVO DE COMPETÊNCIA DE APRESENTAÇÃO DA PRODUÇÃO

CONVÊNIO	DESCRIÇÃO	TETO FINANCEIRO	PRODUÇÃO	VALOR DO CONVÊNIO PARA PAGAMENTO
		CONVENIADO	S.I.A.	
06/10/33687	ASSIST. AMBUL.	105.755,73	116.834,42	105.755,73
	Cir. Oftalmológicas	20.134,53		
TOTAL		125.890,26	116.834,42	105.755,73


Nildjane Zanini
Mat. 56.551-2
Coordenadora - CAC-CPS



PREFEITURA MUNICIPAL DE CAMPINAS
SECRETARIA MUNICIPAL DE SAÚDE
COORDENADORIA DE AVALIAÇÃO E CONTROLE

Campinas, 27 de julho de 2.015.

OFÍCIO SMS-CAC 279/2015

Prezada Diretora:

Considerando que:

A implantação da tabela unificada - SUS alterou significativamente a estrutura do sistema.

A Fundação Penido Burnier sofreu impacto na F.P.O. com a perda de alguns procedimentos para o atendimento hospitalar.

Informamos abaixo os procedimentos apresentados com os respectivos quantitativos, para fins de cumprimento do convênio, até a regularização do sistema.

Competência: junho/2015			
Procedimento	Quantidade	Valor Unitário	Total
Vitrectomia Posterior	3	1.619,67	4.859,01
Sond. de Canal Lacrimal c/ Sedação	0	116,42	-
Impl. de Prótese Anti-glaucomatosa	0	499,20	-
Vitrectomia Posterior c/ Infusão de Perflu.	6	2.855,14	17.130,84
Total			21.989,85

Salientamos que toda a documentação foi devidamente analisada e arquivada nesta coordenadoria, e encontra-se à disposição.

Atenciosamente

NILDIANE ZANINI
COREN 40.870 - MAT. 56.551
COORDENADORA – CAC

ILMA SRA. DRA.
IVANILDE RIBEIRO
DD. DIRETORA – DGDO - SMS




PREFEITURA MUNICIPAL DE CAMPINAS
SECRETARIA MUNICIPAL DE SAÚDE
COORDENADORIA DE AVALIAÇÃO E CONTROLE

junho/2015

PRESTADOR: FUNDAÇÃO PENIDO BURNIER - CNES 3254631
ACOMPANHAMENTO FÍSICO/FINANCEIRO MENSAL SIA

SIA PRODUÇÃO												
TABELA	ORÇADO		META FÍSICA CONVÊNIADA 80%	CONDENSADO 03 a 05/2015		APROVADO 06/2015		BDP		SUB-TOTAL		PERCENTUAL ATINGIDO DA META FÍSICA
	FÍSICO	FINANCEIRO		FÍSICO	FINANCEIRO	FÍSICO	FINANCEIRO	FÍSICO	FINANCEIRO			
GRUPO 02.05 - Diagnóstico por Ultrasson	60	1.170,30	48	0	-	62	1.199,92	0	-	62	1.199,92	103,3%
GRUPO 02.11 - Métodos Diagnósticos em Especialidades	2283	33.840,84	1826	0	-	2294	33.809,31	0	-	2294	33.809,31	100,5%
GRUPO 03.01 - Consultas, Atendimentos e Acompanhamentos	1500	15.000,00	1200	0	-	1411	14.110,00	0	-	1411	14.110,00	94,1%
GRUPO 03.03 - Tratamento de Doenças do Aparelho da Visão	0	-	0	0	-	0	-	0	-	0	-	
GRUPO 04.05 - Cirurgias do Aparelho de Visão	357	103.983,05	286	51	29.636,46	162	38.078,73	0	-	213	67.715,19	59,7%
TOTAL	4200	153.994,19	3.360	51	29.636,46	3.929	87.197,96	0	-	3980	116.834,42	


Neldiene Zanini
MAT. 56.551-2
Coordenadora - CAC-CPS



PREFEITURA MUNICIPAL DE CAMPINAS
SECRETARIA MUNICIPAL DE SAÚDE
COORDENADORIA DE AVALIAÇÃO E CONTROLE

Campinas, 27 de julho de 2.015.

OFÍCIO SMS-CAC 280/2015

PLANILHA DE PRODUÇÃO - GESTÃO PLENA
PRESTADOR: APASCAMP

Encaminho planilha anexa, com os valores relativos à **Competência de Apresentação da Produção** de junho/2015, conforme convênio vigente, bem como seus respectivos Projetos Específicos / Termos Técnicos / Termos Aditivos / Planos de Trabalho ou outros.

Atenciosamente

NILDIANE ZANINI
COREN 40.870 - MAT. 56.551
COORDENADORA – CAC

ILMA SRA. DRA.
IVANILDE RIBEIRO
DD. DIRETORA – DGDO - SMS




PREFEITURA MUNICIPAL DE CAMPINAS
SECRETARIA MUNICIPAL DE SAÚDE
COORDENADORIA DE AVALIAÇÃO E CONTROLE

junho/2015

PRESTADOR: APASCAMP
DEMONSTRATIVO DE COMPETÊNCIA DE APRESENTAÇÃO DA PRODUÇÃO

CONVÊNIO	DESCRIÇÃO	TETO FINANCEIRO CONVENIADO	PRODUÇÃO S.I.A.	VALOR DO CONVÊNIO PARA PAGAMENTO
T.C. 69/13 - TA 14/15	Assist.Amb.Média Compl.	50.155,70	50.001,77	50.001,77
TOTAL		50.155,70	50.001,77	50.001,77


Nidene Zanini
MAT. 56.551-2
Coordenadora - CAC-CPS



PREFEITURA MUNICIPAL DE CAMPINAS
SECRETARIA MUNICIPAL DE SAÚDE
COORDENADORIA DE AVALIAÇÃO E CONTROLE

junho/2015

PRESTADOR: APASCAMP - CNES 3514609
ACOMPANHAMENTO FÍSICO/FINANCEIRO MENSAL SIA

SIA PRODUÇÃO												
TABELA	ORÇADO		META FÍSICA CONVÊNIADA 100%	CONDENSADO 03 a 05/2015		APROVADO 06/2015		BDP		SUB-TOTAL		PERCENTUAL ATINGIDO DA META FÍSICA
	FÍSICO	FINANCEIRO		FÍSICO	FINANCEIRO	FÍSICO	FINANCEIRO	FÍSICO	FINANCEIRO			
GRUPO 02.11 - Métodos Diagnósticos em Especialidades	1323	34.318,26	1323	0	-	1298	34.165,23	0	-	1298	34.165,23	98,1%
GRUPO 03.01 - Consultas, Atendimentos e Acompanhamentos	1374	15.416,92	1374	0	-	1361	15.416,02	0	-	1361	15.416,02	99,1%
GRUPO 04.04 - Proced. Cir. Em Vias Aéreas Super.	71	420,52	71	0	-	71	420,52	0	-	71	420,52	100,0%
TOTAL	2768	50.155,70		0	-	2730	50.001,77	0	-	2730	50.001,77	

Naldjane Zanini
Mat. 56.551-2
Coordenadora - CAC-CPs



PREFEITURA MUNICIPAL DE CAMPINAS
SECRETARIA MUNICIPAL DE SAÚDE
COORDENADORIA DE AVALIAÇÃO E CONTROLE

Campinas, 27 de julho de 2.015.

OFÍCIO SMS-CAC 281/2015

**DEMONSTRATIVO DE COMPETÊNCIA DE APRESENTAÇÃO DE PRODUÇÃO
PROTOCOLADO Nº: 10/10/1848 - TA 28/13 AO TC 80/10 VIGENTE ATÉ 31/08/2015
PRESTADOR: COMPLEXO HOSPITALAR PREFEITO EDVALDO ORSI**

Encaminho documentos anexos, com os valores relativos à **Competência de Apresentação da Produção** de junho/2015, conforme convênio vigente, bem como seus respectivos Projetos Específicos e Planos de Trabalho.

Atenciosamente,

NILDIANE ZANINI
COREN 40.870 - MAT. 56.551

COORDENADORA – CAC

**ILMA SRA. DRA.
IVANILDE RIBEIRO
DD. DIRETORA – DGDO - SMS**



PREFEITURA MUNICIPAL DE CAMPINAS
SECRETARIA MUNICIPAL DE SAÚDE
COORDENADORIA DE AVALIAÇÃO E CONTROLE

junho/2015

PRESTADOR: COMPLEXO HOSPITALAR PREFEITO EDVALDO ORSI
PROTOCOLADO Nº: 10/10/1848 - TA 28/13 AO TC 80/10 VIGENTE ATÉ 31/08/2015
DEMONSTRATIVO DE COMPETÊNCIA DE APRESENTAÇÃO DA PRODUÇÃO

	OBJETO	DESCRIÇÃO	QUANT. ORÇADA	PRODUÇÃO APROVADA S.I.A/S.I.H.		PERCENTUAL FISICO EXEC.	VALOR DO CONVÊNIO PARA PAGAMENTO
				FISICO	FINANCEIRO		
INTER. CL. MED.	SIH	Clinica Médica	240	371	427.197,06	114%	DGDO
		URVA	85				
		Pediatria	66	126	197.564,20	191%	
		Saúde Mental	43	38	-	88%	
	SUB-TOTAL		434	535	624.761,26		

INTER. CIR.	CIRURGIAS - AMB.	Clínica Cirúrgica	375	369	324.478,70	98%	DGDO
		HD - ATÉ 12 HS	120	116	38.300,69	97%	
		APAC	250	413	220.505,89	165%	
	SUB-TOTAL		745	898	583.285,28		


INTERNAÇÃO UTI	SIH	ADULTO	Qt.de Diárias	1200	527	252.285,44	44%	DGDO
			Md. Perm.	7	4			
		PEDIÁT	Qt.de Diárias	300	336	160.849,92	112%	
			Md. Perm.	10	11			
	SUB-TOTAL			1500	863	413.135,36		

P.S.	SIA	PORTA ABERTA	18.000	13.354	149.903,09	74%	DGDO
	SUB-TOTAL		18.000	13.354	149.903,09		

AMBULAT.	SIA	AMBULATÓRIO	87.991	60.157	588.230,55	68%	DGDO
		BPA / BPAI	488	383	8.920,75		
	SUB-TOTAL		106.729	60.540	597.151,30		

SAID	SERVIÇO DE ATENDIMENTO DOMICILIAR (Nº PACIENTES)		120	169		141%	DGDO
------	--	--	-----	-----	--	------	------

TOTAL GERAL					1.805.197,84		
-------------	--	--	--	--	--------------	--	--


Nildene Zanoni
MAT. 56.551-2
Coordenadora - CAC-CPs




PREFEITURA MUNICIPAL DE CAMPINAS
SECRETARIA MUNICIPAL DE SAÚDE
COORDENADORIA DE AVALIAÇÃO E CONTROLE

junho/2015

PRESTADOR: COMPLEXO HOSPITALAR PREFEITO EDVALDO ORSI - CNES 6053858
ACOMPANHAMENTO FÍSICO/FINANCEIRO MENSAL SIA

SIA PRODUÇÃO												
TABELA	ORÇADO		META FÍSICA CONVÊNIADA 80%	CONDENSADO 03 a 05/2015		APROVADO 06/2015		BDP		SUB-TOTAL		PERCENTUAL ATINGIDO DA META FÍSICA
	FÍSICO	FINANCEIRO		FÍSICO	FINANCEIRO	FÍSICO	FINANCEIRO	FÍSICO	FINANCEIRO			
GRUPO 01.01 - Ações Coletivas / Individuais em Saúde	2	5,40	2	0	-	0	-	0	-	0	0	0,0%
GRUPO 02.01 - Proced. com Finalidade Diagnóstica - Biopsia	433	13.454,76	346	57	5.071,83	141	13.403,33	0	-	198	18475	45,7%
GRUPO 02.02 -Diag. em Laboratório Clínico	0	-	0	410	1.245,39	0	-	0	-	410	1245	
GRUPO 02.04 - Diag. por Radiologia	6883	133.023,07	5506	54	2.090,75	3940	47.970,12	0	-	3994	50061	58,0%
GRUPO 02.05 - Ultrasson	3376	94.330,60	2701	561	14.299,22	1105	34.310,86	0	-	1666	48610	49,3%
GRUPO 02.06 - Diag. por Tomografia	709	77.325,36	567	652	71.655,08	231	26.649,75	0	-	883	98305	124,5%
GRUPO 02.07 - Diag. por Ressonância Nuclear Magnética	338	91.207,50	270	244	65.575,00	126	33.862,50	0	-	370	99438	109,5%
GRUPO 02.09 - Diag. por Endoscopia	681	42.537,13	545	5	177,42	388	29.755,05	0	-	393	29932	57,7%
GRUPO 02.11 - Métodos Diag. em Especialidades	3826	42.611,72	3061	2370	34.314,34	4186	62.056,11	0	-	6556	96370	171,4%
GRUPO 02.14 - Diag. por Teste Rápido	1002	631,26	802	24	15,12	1088	685,44	0	-	1112	701	111,0%
GRUPO 03.01 - Proc. Clínicos - Consultas	57047	224.420,35	45638	3025	27.900,88	39146	96.037,80	0	-	42171	123939	73,9%
03.01.06.002-9 - Atend. Urg. c/ Obs. Até 24hs	1500	18.705,00	1200	10	124,70	2037	25.401,39	0	-	2047	25526	136,5%
03.01.06.009-6 - Atend. Méd. em unid. de PA	19609	215.699,00	15687	8	88,00	11299	124.289,00	0	-	11307	124377	57,7%

GRUPO 03.02 - Proc. Clínicos - Fisioterapia	2598	13.973,94	2078	24	122,16	2111	11.360,29	0	-	2135	11482	82,2%
GRUPO 03.03 - Tratamentos Clínicos	260	10.072,40	208	0	-	267	9.655,93	0	-	267	9656	102,7%
GRUPO 03.06 - Hemoterapia	10	80,90	8	0	-	2	16,18	0	-	2	16	20,0%
GRUPO 03.09 - Terapias Especializadas	2	3,04	2	0	-	0	-	0	-	0	0	0,0%
GRUPO 04.01 - Proc. Cirúrgicos - Pequenas Cirurgias de Pele	415	2.898,35	332	4	36,02	245	1.365,73	0	-	249	1402	60,0%
GRUPO 04.04 - Proc. Cirúrgicos - Vias Aéreas Superiores	124	4.850,75	99	19	1.087,50	30	1.719,03	0	-	49	2807	39,5%
GRUPO 04.05 - Proc. Cirúrgicos - Oftalmológicos	550	225.981,77	440	107	52.104,35	329	170.130,34	0	-	436	222235	79,3%
GRUPO 04.06 - Proc. Cirúrgicos - Cir. do Aparelho Circulatório	0	-	0	0	-	0	-	0	-	0	0	
GRUPO 04.07 - Proc. Cirúrgicos - Cir. do Aparelho Digestivo	36	652,78	29	0	-	37	552,94	0	-	37	553	102,8%
GRUPO 04.08 - Proc. Cirúrgicos - Cir. do Sistema Osteomuscular	32	1.232,88	26	0	-	15	585,70	0	-	15	586	46,9%
GRUPO 04.09 - Proc. Cirúrgicos - Cir. do Aparelho Geniturinário	31	5.816,20	25	4	132,14	5	1.697,74	0	-	9	1830	29,0%
GRUPO 04.13 - Proc. Cirúrgicos - Cir. Reparadora	0	-	0	0	-	0	-	0	-	0	0	
GRUPO 04.14 - Proc. Cirúrgicos - Cir. Oro-Facial	24	327,78	19	0	-	0	-	0	-	0	0	0,0%
GRUPO 04.17 - Anestesiologia	11	173,77	9	1	15,15	0	-	0	-	1	15	9,1%
TOTAL	99499	1.220.015,71		7579	276.055,05	66728	691.505,23	0	-	74307	967.560,28	


 Nildjane Zanetti
 Matr. 56.551-2
 Coordenadora - CAC-CPS



PREFEITURA MUNICIPAL DE CAMPINAS
SECRETARIA MUNICIPAL DE SAÚDE
COORDENADORIA DE AVALIAÇÃO E CONTROLE

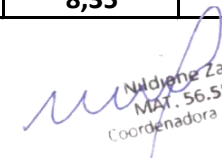
Médias de Permanência

Competência:

06/2015

	2022621 Maternidade de Campinas	2022648 Irmãos Penteado	2081490 Mário Gatti	2082128 PUCC	6053858 Ouro Verde	2078465 Benef. Portuguesa	2079003 Cândido Ferreira	2081946 Casa de Saúde Campinas	Total geral
	Permanência	Permanência	Permanência	Permanência	Permanência	Permanência	Permanência	Permanência	Permanência
1 - Clínica Cirurgica	1,42		6,13	3,65	3,54				3,69
2 - Obstetrica	2,50			3,35					2,93
3 - Clínica Médica	3,02	10,43	6,14	5,12	8,27	9,37		8,35	7,24
5 - Saúde Mental							12,24		12,24
7 - Pediatria	9,29		3,97	6,97	7,75				6,99
9 - Hospital Dia / Cirurgico			0,00		0,00				0,00
87 - Saúde Mental(Clínico)					13,87				13,87
Total	4,06	10,43	4,06	4,77	4,89	9,37	12,24	8,35	7,27

Fonte: CAC/SIHD/DATASUS


Naldene Zanini
MAT. 56.551-2
Coordenadora - CAC-CPS



PREFEITURA MUNICIPAL DE CAMPINAS
SECRETARIA MUNICIPAL DE SAÚDE
COORDENADORIA DE AVALIAÇÃO E CONTROLE


Taxas de Óbitos

Competência:

06/2015

	2022621 Maternidade de Campinas		2022648 Irmãos Penteado		2081490 Mário Gatti		2082128 PUCC		6053858 Ouro Verde		2078465 Benef. Portuguesa		2079003 Cândido Ferreira		2081946 Casa de Saúde Campinas		Total geral	
	Nº Óbitos	Total AIHs	Nº Óbitos	Total AIHs	Nº Óbitos	Total AIHs	Nº Óbitos	Total AIHs	Nº Óbitos	Total AIHs	Nº Óbitos	Total AIHs	Nº Óbitos	Total AIHs	Nº Óbitos	Total AIHs	Nº Óbitos	Total AIHs
1 - Clínica Cirurgica	0	105	0	0	15 4,7%	322	11 1,8%	611	7 1,9%	369	0	0	0	0	0	0	33 2,35%	1407
2 - Obstetrica	0	424	0	0	0	0	0	263	0	0	0	0	0	0	0	0	0 0,00%	687
3 - Clínica Médica	0	58	10 16,4%	61	35 10,3%	340	28 8,5%	330	43 11,6%	371	8 12,7%	63	0	0	12 10,1%	119	136 10,13%	1342
5 - Saúde Mental	0	0	0	0	0	0	0	0	0	0	0	0	0	114	0	0	0 0,00%	114
7 - Pediatria	1 1,1%	89	0	0	0	145	0	88	0	126	0	0	0	0	0	0	1 0,22%	448
9 - Hospital Dia / Cirurgico	0	0	0	0	0	58	0	0	0	116	0	0	0	0	0	0	0 0,00%	174
87 - Saúde Mental(Clínico)	0	0	0	0	0	0	0	0	0	38	0	0	0	0	0	0	0 0,00%	38
Total	1 0,1%	676	10 16,4%	61	50 5,8%	865	39 3,0%	1292	50 4,9%	1020	8 12,7%	63	0	114	12 10,1%	119	170 4,04%	4210

Fonte: CAC/SIHD/DATASUS


Nildene Zanini
MAT. 56.551-2
Coordenadora - CAC-CPs