



Ofício nº 29 - CSAPTA/2.022


Campinas, 24 de fevereiro de 2.022.

ILMA SRA.
ROSEMARY MOSCON
Diretora do Departamento de Auditoria e Regulação do SUS - SMS

Prezada Diretora,

Encaminho planilhas anexas, com as informações do sistema DATASUS MS, dados extraídos do Sistema de Informação Hospitalar Descentralizado (SIHD2) e do Sistema de Informação Ambulatorial do SUS (SIA). Produção de Média e Alta Complexidade (MAC) com a divisão de procedência da região de Campinas, bem como, relatórios de Médias de Permanência e Taxas de Óbitos no município de Campinas relativas à Competência de Apresentação da Produção de 01/2.022, para vossa apreciação e providências.

Atenciosamente


EDNEIDE SILVESTRE SABIO
MAT. 121.648-1
COORDENADORA – CSAPTA



PREFEITURA MUNICIPAL DE CAMPINAS
SECRETARIA MUNICIPAL DE SAÚDE

COORDENADORIA SETORIAL DE AVALIAÇÃO DE PRODUÇÃO TÉCNICO ASSISTENCIAL



Janeiro/2022

À COMISSÃO INTERGESTORA REGIONAL DE CAMPINAS

AIH's (Autorização de Internação Hospitalar) por Município de Procedência							
Município		Complexidade				Total	
		Média		Alta			
350160	Americana	11	8.617,48	1	6.323,68	12	14.941,16
350380	Artur Nogueira	11	9.698,41	0	-	11	9.698,41
351280	Cosmópolis	7	15.120,76	2	5.935,95	9	21.056,71
351905	Holambra	2	445,56	0	-	2	445,56
351907	Hortolândia	61	128.984,43	12	114.418,76	73	243.403,19
352050	Indaiatuba	14	31.840,25	1	4.120,63	15	35.960,88
352340	Itatiba	2	2.267,10	1	4.567,98	3	6.835,08
352470	Jaguariúna	11	37.633,11	3	12.498,58	14	50.131,69
353180	Monte Mor	3	2.057,05	1	3.486,65	4	5.543,70
353200	Morungaba	0	-	2	15.274,78	2	15.274,78
353340	Nova Odessa	5	42.748,34	2	5.371,59	7	48.119,93
353650	Paulínia	5	2.248,51	2	33.565,90	7	35.814,41
353710	Pedreira	4	8.525,95	2	6.040,82	6	14.566,77
354580	Santa Barbara D'Oeste	5	5.600,88	3	9.850,29	8	15.451,17
354800	Santo Antonio de Posse	3	4.538,45	0	-	3	4.538,45
355240	Sumaré	41	50.960,72	10	90.672,28	51	141.633,00
355620	Valinhos	12	8.434,79	4	12.326,52	16	20.761,31
355670	Vinhedo	5	12.040,62	4	11.424,48	9	23.465,10
Total		202	371.762,41	50	335.878,89	252	707.641,30

FONTE: SIHD2/DATASUS

APAC's (Autorização de Procedimentos Ambulatoriais) por Município de Procedência			
Município		Físico	Financeiro
350160	Americana	28	18.567,30
350380	Artur Nogueira	45	6.298,13
351280	Cosmópolis	10	10.140,40
351905	Holambra	0	-
351907	Hortolândia	285	83.618,07
352050	Indaiatuba	63	44.923,78
352340	Itatiba	4	1.388,94
352470	Jaguariúna	16	4.094,88
353180	Monte Mor	2	2.600,00
353200	Morungaba	0	-
353340	Nova Odessa	5	6.229,25
353650	Paulínia	2	100,43
353710	Pedreira	5	4.461,15
354580	Santa Barbara D'Oeste	17	9.193,00
354800	Santo Antonio de Posse	1	800,00
355240	Sumaré	93	43.554,03
355620	Valinhos	109	35.273,08
355670	Vinhedo	15	6.666,23
Total		700	277.908,67

Fonte: SIA/DATASUS

Edneide Silvestre Sabio
Edneide Silvestre Sabio
Mat. 121648-1
Coordenadora - CSAC/SMS



PREFEITURA MUNICIPAL DE CAMPINAS

SECRETARIA MUNICIPAL DE SAÚDE

COORDENADORIA SETORIAL DE AVALIAÇÃO DE PRODUÇÃO TÉCNICO ASSISTENCIAL



Janeiro/2022

À COMISSÃO INTERGESTORA REGIONAL DO CIRCUITO DAS ÁGUAS

AIH's (Autorização de Internação Hospitalar) por Município de Procedência							
Município	Complexidade				Total		
	Média		Alta				
350050	Águas de Lindóia	3	4.727,76	1	5.340,73	4	10.068,49
350190	Amparo	11	79.178,17	1	3.894,27	12	83.072,44
353120	Monte Alegre do Sul	0	-	0	-	0	-
355160	Serra Negra	6	11.827,34	2	4.968,30	8	16.795,64
Total		20	95.733,27	4	14.203,30	24	109.936,57

FONTE: SIHD2/DATASUS

APAC's (Autorização de Procedimentos Ambulatoriais) por Município de Procedência		
Município	Físico	Financeiro
350050	20	11.603,88
350190	31	10.511,60
353120	4	165,25
355160	3	585,03
Total	58	22.865,76

Fonte: SIA/DATASUS

Edneide Silvestre Sabio

Edneide Silvestre Sabio

Mat. 121648-1

Coordenadora - CSAC/SMS



PREFEITURA MUNICIPAL DE CAMPINAS
SECRETARIA MUNICIPAL DE SAÚDE
COORDENADORIA SETORIAL DE AVALIAÇÃO DE PRODUÇÃO TÉCNICO ASSISTENCIAL



Médias de Permanência

Competência: Janeiro/2022

	2022621 Maternidade de Campinas	2022648 IMC	2081490 HMMG	2082128 HMCP	6053858 CHPEO	2078465 RSPB	3254631 F. Penido Burnier	2811626 Hosp. Metropolitano (Covid 19)	Total geral
	Permanência Média	Permanência Média	Permanência Média	Permanência Média	Permanência Média	Permanência Média	Permanência Média	Permanência Média	Permanência Média
1 - Clínica Cirurgica	6,32	8,47	6,86	6,02	4,82		1,00		5,58
2 - Obstetrica	2,92			3,17					3,05
3 - Clínica Médica	3,08	11,28	6,76	6,01	8,53	11,30		7,69	7,81
5 - Saúde Mental									
7 - Pediatria	12,93		3,67	6,52	4,31				6,86
9 - Hospital Dia / Cirurgico			0,00	0,00	0,00				0,00
17 - Estab. Exclusivo UTI Covid									
87 - Saúde Mental(Clínico)					15,24				15,24
Total	4,84	10,48	6,39	4,97	6,36	11,30	1,00	7,69	6,07

Fonte: SIHD2/DATASUS

Edneide Silvestre Sabio
Edneide Silvestre Sabio
Mat. 121648-1
Coordenadora - CSAC/SMS



PREFEITURA MUNICIPAL DE CAMPINAS
SECRETARIA MUNICIPAL DE SAÚDE
COORDENADORIA SETORIAL DE AVALIAÇÃO DE PRODUÇÃO TÉCNICO ASSISTENCIAL



Taxas de Óbitos

Competência: Janeiro/2022

	2022621 Maternidade de Campinas		2022648 IMC		2081490 HMMG		2082128 HMCP		6053858 CHPEO		2078465 RSPB		3254631 F. Penido Burnier		2811626 Hosp. Metropolitano (Covid 19)		Total geral	
	Nº óbitos	Total AIHs	Nº óbitos	Total AIHs	Nº óbitos	Total AIHs	Nº óbitos	Total AIHs	Nº óbitos	Total AIHs	Nº óbitos	Total AIHs	Nº óbitos	Total AIHs	Nº óbitos	Total AIHs	Nº óbitos	Total AIHs
1 - Clínica Cirurgica	0	100	2	58	16	387	20	420	6	199	0	0	0	7	0	0	44	1171
			3,4%		4,1%		4,8%		3,0%									3,76%
2 - Obstetrica	0	386	0	0	0	0	0	106	0	0	0	0	0	0	0	0	0	492
																		0,00%
3 - Clínica Médica	0	84	30	146	40	393	33	345	84	432	18	101	0	0	11	75	216	1576
			20,5%		10,2%		9,6%		19,4%		17,8%				14,7%			13,71%
7 - Pediatria	5	91	0	0	0	55	0	112	0	117	0	0	0	0	0	0	5	375
		5,5%																1,33%
9 - Hospital Dia / Cirurgico	0	0	0	0	0	28	0	157	0	109	0	0	0	0	0	0	0	294
																		0,00%
17 Estabelecimento Exclusivo UTI Covid	0	0	0	0	0	0	0	0	0	0	0	0	0	0	0	0	0	0
87 - Saúde Mental(Clínico)	0	0	0	0	0	0	0	0	0	34	0	0	0	0	0	0	0	34
																		0,00%
Total	5	661	32	204	56	863	53	1140	90	891	18	101	0	7	11	75	265	3942
		0,8%		15,7%		6,5%		4,6%		10,1%		17,8%				14,7%		6,72%

Fonte: SIHD2/DATASUS

Edneide Silvestre Sabio

Edneide Silvestre Sabio

Mat. 121648-1

Coordenadora - CSAC/SMS



PREFEITURA MUNICIPAL DE CAMPINAS
SECRETARIA MUNICIPAL DE SAÚDE
COORDENADORIA SETORIAL DE AVALIAÇÃO DE PRODUÇÃO TÉCNICO ASSISTENCIAL



Ofício nº 30 - CSAPTA/2.022

Campinas, 24 de fevereiro de 2.022.

ILMA SRA.
ROSEMARY MOSCON
Diretora do Departamento de Auditoria e Regulação do SUS - SMS

Prezada Diretora,

Demonstramos abaixo a produção do Projeto de Cirurgias Eletivas conforme a Portaria GM 3.641/2020 e Portaria GM 2.770/2021.

Prestador	Ambulatorial		Hospitalar		Total	
	Físico	Financeiro	Físico	Financeiro	Físico	Financeiro
2022621 - MATERNIDADE			2	1.802,10	2	1.802,10
2081490 - MARIO GATTI			46	36.824,43	46	36.824,43
3254631 - PENIDO	11	5.163,60	2	7.450,52	13	12.614,12
6053858 - CHPEO	32	18.726,60	27	33.574,21	59	52.300,81
2082128 - HMCP	18	11.125,00	37	94.923,67	55	106.048,67
Total Geral	61	35.015,20	114	174.574,93	175	209.590,13

Atenciosamente

Edneide Silvestre Sabio
EDNEIDE SILVESTRE SABIO
MAT. 121.648-1
COORDENADORA – CSAPTA



PREFEITURA MUNICIPAL DE CAMPINAS
SECRETARIA MUNICIPAL DE SAÚDE
COORDENADORIA SETORIAL DE AVALIAÇÃO DE PRODUÇÃO TÉCNICO ASSISTENCIAL



Projeto Cirúrgias Eletivas Ambulatorial - Por município de origem

Janeiro/2022

Identificador	6	APAC ELETIVA
---------------	---	--------------

Unidade	Município	Físico	Financeiro
2082128 - HMCP	350950 Campinas - SP	17	10.353,40
	351907 Hortolândia - SP	1	771,60
Sub-total		18	11.125,00
3254631 - PENIDO	350950 Campinas - SP	11	5.163,60
Sub-total		11	5.163,60
6053858 - CHPEO	350950 Campinas - SP	29	16.870,20
	351907 Hortolândia - SP	1	771,60
	355160 Serra Negra - SP	1	483,60
	351500 Embu das Artes - SP	1	601,20
Sub-total		32	18.726,60
Total Geral		61	35.015,20

Edneide Silvestre Sabio

Edneide Silvestre Sabio
Mat. 121648-1
Coordenadora - CSAC/SMS



PREFEITURA MUNICIPAL DE CAMPINAS
SECRETARIA MUNICIPAL DE SAÚDE
COORDENADORIA SETORIAL DE AVALIAÇÃO DE PRODUÇÃO TÉCNICO ASSISTENCIAL



Projeto Cirúrgias Eletivas Internação - Por município de origem

Janeiro/2022

Identificador	5	AIH ELETIVA
Situação	0	APROVADAS

Unidade	Município	Físico	Financeiro
2022621 - MATERNIDADE	350950 Campinas - SP	2	1.802,10
Sub-total		2	1.802,10
2081490 - HMMG	350950 Campinas - SP	46	36.824,43
Sub-total		46	36.824,43
2082128 - HMCP	350050 Águas de Lindóia - SP	2	9.517,67
	350950 Campinas - SP	32	78.228,53
	355160 Serra Negra - SP	1	1.164,08
	355620 Valinhos - SP	1	672,66
	355670 Vinhedo - SP	1	5.340,73
Sub-total		37	94.923,67
6053858 - CHPEO	350950 Campinas - SP	26	29.762,38
	353710 Pedreira - SP	1	3.811,83
Sub-total		27	33.574,21
3254631 - PENIDO	350950 Campinas - SP	2	7.450,52
Sub-total		2	7.450,52
Total Geral		114	174.574,93

Edneide Silvestre Sabio
Edneide Silvestre Sabio
Mat. 121648-1
Coordenadora - CSAC/SMS



Ofício nº 31 - CSAPTA/2.022

ILMA SRA.
ROSEMARY MOSCON
Diretora do Departamento de Auditoria e Regulação do SUS - SMS

Prezada Diretora,

Encaminho planilhas anexas, com as informações do sistema DATASUS MS, dados extraídos do Sistema de Informação Hospitalar Descentralizado (SIHD2) e do Sistema de Informação Ambulatorial do SUS (SIA) do Estabelecimento de Saúde CNES: 2022621- Maternidade de Campinas, relativas à Competência de Apresentação da Produção de 01/2.022, para vossa apreciação e providências.

O prestador em questão atendeu à cláusula do ajuste vigente, garantindo inserção de dados nos sistemas informatizados, envio de documentos em papel e arquivos digitais respeitando os cronogramas e fluxos previamente estabelecidos pela CSAPTA e Ministério da Saúde.

Atenciosamente

EDNEIDE SILVESTRE SABIO
MAT. 121.648-1
COORDENADORA – CSAPTA



PREFEITURA MUNICIPAL DE CAMPINAS

SECRETARIA MUNICIPAL DE SAÚDE

COORDENADORIA SETORIAL DE AVALIAÇÃO DE PRODUÇÃO TÉCNICO ASSISTENCIAL



Janeiro/2022

2022621- Maternidade de Campinas

ASSISTÊNCIA HOSPITALAR

PRODUÇÃO SIHD2	AIH's APROVADAS	
	FÍSICO	FINANCEIRO
01- LEITO CIRÚRGICO	100	272.646,05
02- LEITO OBSTÉTRICO	386	241.627,30
03- CLÍNICO	84	20.291,93
07- PEDIÁTRICO	91	448.177,12
SUB-TOTAL	661	982.742,40

PRODUÇÃO POR DIÁRIAS CONVENIADAS	META - DIÁRIAS	VLR DIÁRIA	QTD. DIÁRIAS	PERCENTUAL ATINGIDO DA META FÍSICA
ENFERMARIA 01- LEITO CIRÚRGICO	300	694,00	148	49,3%
ENFERMARIA 02- LEITO OBSTÉTRICO	1.500	694,00	1.112	74,1%
ENFERMARIA 03- CLÍNICO	360	694,00	226	62,8%
ENFERMARIA 07- PEDIÁTRICO	90	694,00	105	116,7%
TOTAL ENFERMARIA	2.250		1.591	70,7%
UTI ADULTO - TIPO I	90	694,00	50	55,6%
UTI NEONATAL - TIPO II	660	1.600,00	1.008	152,7%
UCINCO	510	1.300,00	548	107,5%
UCINCA	60	694,00	0	0,0%

ASSISTÊNCIA AMBULATORIAL

	META	PRODUÇÃO		PERCENTUAL ATINGIDO DA META FÍSICA
	FÍSICO	FÍSICO	FINANCEIRO	
ASSIST. AMB. / URG. / EMERG. - MÉDIA COM	11.467	10.459	83.844,94	
URGÊNCIA / EMERGÊNCIA - ALTA COMPLE	1	0	-	
CENTRO DE LACTAÇÃO - BANCO DE LEITE	2.470	1.148	3.644,38	
TOTAL AMBULATORIO	13.938	11.607	87.489,32	83,3%

COMPONENTE PÓS-FIXADO

	META		PRODUÇÃO SIHD2		PRODUÇÃO SIA		CONVENIADO
	FÍSICO	FINANCEIRO	FÍSICO	FINANCEIRO	FÍSICO	FINANCEIRO	FINANCEIRO
PEQUENAS CIRURGIAS	55	67.016,07	22	7.964,26	0	-	26.806,34
GRANDES CIRURGIAS	45	100.524,11	22	15.142,91	0	-	49.145,14
TOTAL	100	167.540,18	44	23.107,17	0	-	75.951,48

Obs.: Os valores listados no componente pós-fixado, estão computados no item assistência hospitalar.

Edneide Silvestre Sabio

Edneide Silvestre Sabio

Mat. 121648-1

Coordenadora - CSAC/SMS



PREFEITURA MUNICIPAL DE CAMPINAS

SECRETARIA MUNICIPAL DE SAÚDE

COORDENADORIA SETORIAL DE AVALIAÇÃO DE PRODUÇÃO TÉCNICO ASSISTENCIAL



Campinas, 24 de fevereiro de 2.022.

PROCED.	DESCRIÇÃO	QUANT.	TAXAS
031001003-9	PARTO NORMAL	175	45,3%
031001004-7	PARTO NORMAL EM GESTANTE DE ALTO RISCO	0	0,0%
041101002-6	PARTO CESARIANO EM GESTAÇÃO DE ALTO RISCO	0	0,0%
041101003-4	PARTO CESARIANO	210	54,4%
041101004-2	PARTO CESARIANO COM LAQUEADURA TUBÁRIA	1	0,3%
TOTAL		386	100%

FONTE: SIHD2/DATASUS

Edneide Silvestre Sabio

Edneide Silvestre Sabio
Mat. 121648-1
Coordenadora - CSAC/SMS



PREFEITURA MUNICIPAL DE CAMPINAS

SECRETARIA MUNICIPAL DE SAÚDE

COORDENADORIA SETORIAL DE AVALIAÇÃO DE PRODUÇÃO TÉCNICO ASSISTENCIAL



Campinas, 24 de fevereiro de 2.022.

CNES	2022621 MATERNIDADE DE CAMPINAS
Porte:	PEQUENO
Situação	0- APROVADAS

AIH	Procedimento	VL SISTEMA	VL CONVENIADO
3521500539513	0409060186 - LAQUEADURA TUBARIA	759,60	1.218,47
3522105831695	0409060038 - EXCISÃO TIPO 3 DO COLO UTERINO	525,22	1.218,47
3522105831706	0409060046 - CURETAGEM SEMIOTICA C/ OU S/ DILATAÇÃO D	208,20	1.218,47
3522105831717	0409070190 - MARSUPIALIZAÇÃO DE GLANDULA DE BARTOLIN	139,96	1.218,47
3522105832960	0409060186 - LAQUEADURA TUBARIA	420,58	1.218,47
3522105835920	0409060186 - LAQUEADURA TUBARIA	420,58	1.218,47
3522105835952	0409060046 - CURETAGEM SEMIOTICA C/ OU S/ DILATAÇÃO D	208,20	1.218,47
3522105837888	0409060046 - CURETAGEM SEMIOTICA C/ OU S/ DILATAÇÃO D	208,20	1.218,47
3522105837910	0409060186 - LAQUEADURA TUBARIA	420,58	1.218,47
3522105838053	0409070190 - MARSUPIALIZAÇÃO DE GLANDULA DE BARTOLIN	139,96	1.218,47
3522105839439	0409060186 - LAQUEADURA TUBARIA	420,58	1.218,47
3522105839494	0409060186 - LAQUEADURA TUBARIA	420,58	1.218,47
3522105839593	0409070190 - MARSUPIALIZAÇÃO DE GLANDULA DE BARTOLIN	139,96	1.218,47
3522105840462	0409060186 - LAQUEADURA TUBARIA	420,58	1.218,47
3522105840495	0409060186 - LAQUEADURA TUBARIA	420,58	1.218,47
3522105840517	0409060186 - LAQUEADURA TUBARIA	420,58	1.218,47
3522105840528	0409060186 - LAQUEADURA TUBARIA	420,58	1.218,47
3522105840539	0409060186 - LAQUEADURA TUBARIA	420,58	1.218,47
3522105840561	0409060186 - LAQUEADURA TUBARIA	379,80	1.218,47
3522105840583	0409060046 - CURETAGEM SEMIOTICA C/ OU S/ DILATAÇÃO D	208,20	1.218,47
3522105841683	0409060186 - LAQUEADURA TUBARIA	420,58	1.218,47
3522105841716	0409060186 - LAQUEADURA TUBARIA	420,58	1.218,47
Total Geral		7.964,26	26.806,34

Quantidade de AIH's: 22

Fonte: SIHD2/DATASUS

CNES	2022621 MATERNIDADE DE CAMPINAS
Porte:	PEQUENO

BPA-I	Procedimento	VL SISTEMA	VL CONVENIADO
Total Geral			

Quantidade de BPA-I's: 0

Fonte: SIA/DATASUS

Edneide Silvestre Sabio

Edneide Silvestre Sabio
Mat. 121648-1
Coordenadora - CSAC/SMS



PREFEITURA MUNICIPAL DE CAMPINAS

SECRETARIA MUNICIPAL DE SAÚDE

COORDENADORIA SETORIAL DE AVALIAÇÃO DE PRODUÇÃO TÉCNICO ASSISTENCIAL



Campinas, 24 de fevereiro de 2.022.

CNES	2022621 MATERNIDADE DE CAMPINAS
Porte:	GRANDE
Situação	0- APROVADAS

AIH	Procedimento	VL SISTEMA	VL CONVENIADO
3521501330006	0409060100 - HISTERECTOMIA (POR VIA VAGINAL)	1.042,50	2.233,87
3522105831728	0409060135 - HISTERECTOMIA TOTAL	878,71	2.233,87
3522105832993	0409060100 - HISTERECTOMIA (POR VIA VAGINAL)	541,64	2.233,87
3522105833004	0409060135 - HISTERECTOMIA TOTAL	919,49	2.233,87
3522105835930	0409070050 - COLPOPERINEOPLASTIA ANTERIOR E POSTE	513,21	2.233,87
3522105835941	0409060119 - HISTERECTOMIA C/ ANEXECTOMIA (UNI / BILA	811,48	2.233,87
3522105835963	0409060100 - HISTERECTOMIA (POR VIA VAGINAL)	541,64	2.233,87
3522105837900	0409060135 - HISTERECTOMIA TOTAL	674,81	2.233,87
3522105837932	0409060119 - HISTERECTOMIA C/ ANEXECTOMIA (UNI / BILA	811,48	2.233,87
3522105837965	0409060135 - HISTERECTOMIA TOTAL	715,59	2.233,87
3522105837976	0409060216 - OOFORRECTOMIA / OOFOROPLASTIA	591,42	2.233,87
3522105838031	0409010430 - TRATAMENTO CIRURGICO DE CISTOCELE	372,54	2.233,87
3522105839505	0409060216 - OOFORRECTOMIA / OOFOROPLASTIA	672,98	2.233,87
3522105839516	0409070050 - COLPOPERINEOPLASTIA ANTERIOR E POSTE	513,21	2.233,87
3522105839527	0409060119 - HISTERECTOMIA C/ ANEXECTOMIA (UNI / BILA	1.015,38	2.233,87
3522105839538	0409060119 - HISTERECTOMIA C/ ANEXECTOMIA (UNI / BILA	1.015,38	2.233,87
3522105839549	0409070050 - COLPOPERINEOPLASTIA ANTERIOR E POSTE	472,43	2.233,87
3522105839550	0410010111 - SETORECTOMIA / QUADRANTECTOMIA	479,00	2.233,87
3522105839560	0409060119 - HISTERECTOMIA C/ ANEXECTOMIA (UNI / BILA	974,60	2.233,87
3522105840473	0409060100 - HISTERECTOMIA (POR VIA VAGINAL)	582,42	2.233,87
3522105840550	0409070050 - COLPOPERINEOPLASTIA ANTERIOR E POSTE	472,43	2.233,87
3522105842156	0409060232 - SALPINGECTOMIA UNI / BILATERAL	530,57	2.233,87
Total Geral		15.142,91	49.145,14

Quantidade de AIH's: 22

Fonte: SIHD2/DATASUS

CNES	2022621 MATERNIDADE DE CAMPINAS
Porte:	GRANDE

BPA-I	Procedimento	VL SISTEMA	VL CONVENIADO
Total Geral			

Quantidade de BPA-I's: 0

Fonte: SIA/DATASUS

Edneide Silvestre Sabio

Edneide Silvestre Sabio

Mat. 121648-1

Coordenadora - CSAC/SMS



PREFEITURA MUNICIPAL DE CAMPINAS

SECRETARIA MUNICIPAL DE SAÚDE

COORDENADORIA SETORIAL DE AVALIAÇÃO DE PRODUÇÃO TÉCNICO ASSISTENCIAL



Janeiro/2022

2022621 MATERNIDADE DE CAMPINAS ACOMPANHAMENTO FÍSICO/FINANCEIRO MENSAL SIA

SIA - ASSISTÊNCIA AMBULATORIAL E URGÊNCIA / EMERGÊNCIA - MÉDIA COMPLEXIDADE

TABELA	ORÇADO FÍSICO / FINANCEIRO	PRODUÇÃO FÍSICO / FINANCEIRO	PERCENTUAL ATINGIDO DA META FÍSICA
GRUPO 02.01 - Proced. com Finalidade Diagnóstica - Biopsia	11 201,63	20 128,31	181,8%
GRUPO 02.02 - Diag. em Laboratório Clínico	1.926 8.486,41	1.355 5.808,54	70,4%
GRUPO 02.03 - Diag. por Anatomia Patológica e Citopatologia	24 545,76	36 926,88	150,0%
GRUPO 02.04 - Diag. por Radiologia	58 404,05	0 -	0,0%
GRUPO 02.05 - Diag. por Ultrasson	472 14.364,90	503 16.351,50	106,6%
GRUPO 02.11 - Métodos Diag. em Especialidades	1.589 9.478,72	1.065 2.016,74	67,0%
GRUPO 02.14 - Diag. e Proced. Por teste rápido	28 28,00	437 393,00	1560,7%
GRUPO 03.01 - Proc. Clínicos - Consultas	7.352 64.786,00	7.041 58.197,45	95,8%
GRUPO 03.09 - Criocauterização	5 56,30	2 22,52	40,0%
GRUPO 04.10 - Proc. Cirúrgicos - Cir. De Mama	2 41,48	0 -	0,0%
SUB-TOTAL	11.467 98.393,25	10.459 83.844,94	

SIA - URGÊNCIA / EMERGÊNCIA - ALTA COMPLEXIDADE

TABELA	ORÇADO FÍSICO / FINANCEIRO	PRODUÇÃO FÍSICO / FINANCEIRO	PERCENTUAL ATINGIDO DA META FÍSICA
GRUPO 02.06 - Diag. Por Tomografia	1 138,63	0 -	0,0%
SUB-TOTAL	1 138,63	0 -	

Edneide Silvestre Sabio

Edneide Silvestre Sabio
Mat. 121648-1
Coordenadora - CSAC/SMS

SIA - BANCO DE LEITE

TABELA	ORÇADO FÍSICO / FINANCEIRO	PRODUÇÃO FÍSICO / FINANCEIRO	PERCENTUAL ATINGIDO DA META FÍSICA
Proc. 01.01.01.002-8 Atividade Educativa / Orientação em grupo na at. Especializada	100 270,00	80 216,00	80,0%
Proc. 01.01.04.003-2 Coleta Externa Dde leite materno	150 450,00	80 240,00	53,3%
Proc. 01.01.04.004-0 Pasteurização de leite humano	20 221,20	19 210,14	95,0%
Proc. 02.02.01.077-5 Determinação de Crematócrito no leite humano ordenhado	700 1.071,00	556 850,68	79,4%
Proc. 02.02.01.078-3 Acidez Titulável (DORNIC)	1.000 3.040,00	75 228,00	7,5%
Proc. 02.02.08.009-9 Cultura de Leite Humano	500 2.810,00	338 1.899,56	67,6%
SUB-TOTAL	2.470 7.862,20	1.148 3.644,38	

TOTAL GERAL	13.938 106.394,08	11.607 87.489,32	
--------------------	------------------------------------	-----------------------------------	--

Edneide Silvestre Sabio
 Edneide Silvestre Sabio
 Mat. 121648-1
 Coordenadora - CSAC/SMS



Ofício nº 32 - CSAPTA/2.022

Campinas, 24 de fevereiro de 2022.

ILMA SRA.
ROSEMARY MOSCON
Diretora do Departamento de Auditoria e Regulação do SUS - SMS

Prezada Diretora,

Encaminho planilhas anexas, com as informações do sistema DATASUS MS, dados extraídos do Sistema de Informação Hospitalar Descentralizado (SIHD2) e do Sistema de Informação Ambulatorial do SUS (SIA) do Estabelecimento de Saúde CNES: 2022648- IRMANDADE DE MISERICÓRDIA DE CAMPINAS, relativas à Competência de Apresentação da Produção de 01/2.022, para vossa apreciação e providências.

Salientamos que a produção relativa aos procedimentos de COVID 19 estão destacados dentro da planilha e foram extraídos da produção do convênio.

O prestador em questão atendeu à cláusula do ajuste vigente, garantindo inserção de dados nos sistemas informatizados, envio de documentos em papel e arquivos digitais respeitando os cronogramas e fluxos previamente estabelecidos pela CSAPTA e Ministério da Saúde.

Atenciosamente

Edneide Silvestre Sabio

EDNEIDE SILVESTRE SABIO

MAT. 121.648-1

COORDENADORA – CSAPTA



PREFEITURA MUNICIPAL DE CAMPINAS

SECRETARIA MUNICIPAL DE SAÚDE

COORDENADORIA SETORIAL DE AVALIAÇÃO DE PRODUÇÃO TÉCNICO ASSISTENCIAL



Janeiro/2022

2022648- IRMANDADE DE MISERICÓRDIA DE CAMPINAS TERMO DE CONVÊNIO Nº008/21

INTERNAÇÃO

PRODUÇÃO SIHD2	AIH's APROVADAS	
	FÍSICO	FINANCEIRO
CLÍNICA MÉDICA	115	105.779,75
CLÍNICA CIRÚRGICA	1	1.997,26
UTI GERAL	7	7.158,32
CENTRO TRATAMENTO QUEIMADO	57	119.413,57
TOTAL	180	234.348,90

PRODUÇÃO POR DIÁRIAS CONVENIADAS	META - DIÁRIAS	VLR DIÁRIA	QTD. DIÁRIAS	TOTAL	PERCENTUAL ATINGIDO DA META FÍSICA
CLÍNICA MÉDICA	870	694,00	1.276	885.544,00	146,7%
CLÍNICA CIRÚRGICA	60	694,00	27	18.738,00	45,0%
SUB-TOTAL	930	645.420,00	1.303	904.282,00	140,1%
UTI GERAL	150	1.600,00	23	36.800,00	15,3%
CENTRO TRATAMENTO QUEIMAD	300	1.600,00	435	696.000,00	145,0%
TOTAL	1.380	1.365.420,00	1.761	1.637.082,00	127,6%

AMBULATÓRIO

PRODUÇÃO SIA	META		PRODUÇÃO		PERCENTUAL ATINGIDO DA META FÍSICA
	FÍSICO	FINANCEIRO	FÍSICO	FINANCEIRO	
AMBUL. QUEIMADOS - PRÉ-FIXADO	649	6.158,50	72	720,00	11,1%
AMBUL. QUEIMADOS - PÓS-FIXADO	20	455,00	0	-	0,0%
LITOTRIPSIA - PÓS-FIXADO	82	14.018,00	4	688,00	4,9%
TOTAL GERAL AMBULATÓRIO	751	20.631,50	76	1.408,00	10,1%

PRODUÇÃO DE PROCEDIMENTOS COVID 19 RELACIONADOS AOS CONTRATOS

INTERNAÇÃO-SIH	QUANTIDADE	VALOR SISTEMA	Diárias (*)
CLÍN. MÉDICA - Enfermaria COVID	10 AIH's	17.399,82	151 diárias
UTI Leitos COVID 19	14 AIH's	346.099,02	197 diárias de UTI
TOTAL	24 AIH's	363.498,84	

Observação (*): Valores das diárias inclusos nas AIHs.

Edneide Silvestre Sabio
Edneide Silvestre Sabio
Mat. 121648-1
Coordenadora - CSAC/SMS



Janeiro/2022

2022648- IRMANDADE DE MISERICÓRDIA DE CAMPINAS
TERMO DE CONVÊNIO Nº008/21
ACOMPANHAMENTO FÍSICO/FINANCEIRO MENSAL SIA

CENTRO DE TRATAMENTO DE QUEIMADOS - CTQ
COMPONENTE PRÉ-FIXADO

TABELA SIA/SUS POR GRUPO E SUB-GRUPO	ORÇADO FÍSICO E FINANCEIRO	PRODUÇÃO FÍSICO E FINANCEIRO	PERCENTUAL ATINGIDO DA META FÍSICA
03.01 - PROCEDIMENTOS CLÍNICOS (Cons./Atend./Acomp.)	601 4.160,50	72 720,00	12,0%
04.13 - CURATIVOS EM PEQUENO E MÉDIO QUEIMADOS	10 250,00	0 -	0,0%
07.01 - OPM ESPECIAL - QUEIMADOS	38 1.748,00	0 -	0,0%
SUB-TOTAL	649 6.158,50	72 720,00	11,1%
COMPONENTE PÓS-FIXADO			
03.01 - ACOMP. PACIENTE MÉDIO E GRANDE QUEIMADO	15 236,25	0 -	0,0%
04.13 - CURATIVOS EMGRANDE QUEIMADO	5 218,75	0 -	0,0%
SUB-TOTAL	20 455,00	0 -	0,0%
TOTAL CTQ	669 6.613,50	72 720,00	10,8%

LITOTRIPSIA EXTRA CORPOREA
COMPONENTE PÓS-FIXADO

TABELA SIA/SUS POR GRUPO E SUB-GRUPO	ORÇADO FÍSICO E FINANCEIRO	PRODUÇÃO FÍSICO E FINANCEIRO	PERCENTUAL ATINGIDO DA META FÍSICA
03.09 - Proced. Clínicos Especializados - Litotripsia	82 14.018,00	4 688,00	4,9%
TOTAL	82 14.018,00	4 688,00	4,9%

Edneide Silvestre Sabio
Edneide Silvestre Sabio
Mat. 121648-1
Coordenadora - CSAC/SMS



PREFEITURA MUNICIPAL DE CAMPINAS
SECRETARIA MUNICIPAL DE SAÚDE
COORDENADORIA SETORIAL DE AVALIAÇÃO DE PRODUÇÃO TÉCNICO ASSISTENCIAL



Ofício nº 33 - CSAPTA/2.022

Campinas, 24 de fevereiro de 2.022.

ILMA SRA.
ROSEMARY MOSCON
Diretora do Departamento de Auditoria e Regulação do SUS - SMS

Prezada Diretora,

Encaminho planilhas anexas, com as informações do sistema DATASUS MS, dados extraídos do Sistema de Informação Ambulatorial do SUS (SIA) do Estabelecimento de Saúde CNES: 2075849- APAE CAMPINAS, relativas à Competência de Apresentação da Produção de 01/2.022, para vossa apreciação e providências.

O prestador em questão atendeu à cláusula do ajuste vigente, garantindo inserção de dados nos sistemas informatizados, envio de documentos em papel e arquivos digitais respeitando os cronogramas e fluxos previamente estabelecidos pela CSAPTA e Ministério da Saúde.

Atenciosamente

Edneide Silvestre Sabio
EDNEIDE SILVESTRE SABIO
MAT. 121.648-1
COORDENADORA – CSAPTA



PREFEITURA MUNICIPAL DE CAMPINAS

SECRETARIA MUNICIPAL DE SAÚDE

COORDENADORIA SETORIAL DE AVALIAÇÃO DE PRODUÇÃO TÉCNICO ASSISTENCIAL



Janeiro/2022

2075849- APAE CAMPINAS
DEMONSTRATIVO DE COMPETÊNCIA DE APRESENTAÇÃO DA PRODUÇÃO

CONVÊNIO	DESCRIÇÃO	TETO FINANCEIRO CONVENIADO	PRODUÇÃO S.I.A.	VALOR DO CONVÊNIO PARA PAGAMENTO
TC 04/18	Assist.Amb. - Média Complexidade	304.906,00	64.369,25	64.369,25
TOTAL		304.906,00	64.369,25	64.369,25

Edneide Silvestre Sabio

Edneide Silvestre Sabio
Mat. 121648-1
Coordenadora - CSAC/SMS



PREFEITURA MUNICIPAL DE CAMPINAS

SECRETARIA MUNICIPAL DE SAÚDE

COORDENADORIA SETORIAL DE AVALIAÇÃO DE PRODUÇÃO TÉCNICO ASSISTENCIAL



Janeiro/2022

2075849- APAE CAMPINAS
ACOMPANHAMENTO FÍSICO/FINANCEIRO MENSAL SIA

SIA PRODUÇÃO			
TABELA	ORÇADO FÍSICO / FINANCEIRO	PRODUÇÃO FÍSICO / FINANCEIRO	PERCENTUAL ATINGIDO DA META FÍSICA
Proc. 021105004-0 - EEG em vigília e sono	100 2.500,00	60 1.500,00	60,0%
Proc. 030101004-8 - Cons. Nível superior	4.080 25.704,00	543 3.420,90	13,3%
Proc. 030101007-2 - Cons. Med. Especializada	105 1.050,00	56 560,00	53,3%
Proced. 0301010315 - Teleconsulta Por Profis. De Nível Superior Na At. Especializada (Exceto Médico)		891 5.613,30	
Proc. 030107004-0 - Acomp. Neuropsic. em Reab.	10.600 187.302,00	2.106 37.213,02	19,9%
Proc. 030107005-9- Acomp. Psicoped. em reab.	5.000 88.350,00	909 16.062,03	18,2%
TOTAL	19.885 304.906,00	4.565 64.369,25	

Edneide Silvestre Sabio

Edneide Silvestre Sabio
Mat. 121648-1
Coordenadora - CSAC/SMS



PREFEITURA MUNICIPAL DE CAMPINAS
SECRETARIA MUNICIPAL DE SAÚDE
COORDENADORIA SETORIAL DE AVALIAÇÃO DE PRODUÇÃO TÉCNICO ASSISTENCIAL



Ofício nº 34 - CSAPTA/2.022

Campinas, 24 de fevereiro de 2.022.

ILMA SRA.
ROSEMARY MOSCON
Diretora do Departamento de Auditoria e Regulação do SUS - SMS

Prezada Diretora,

Encaminho planilhas anexas, com as informações do sistema DATASUS MS, dados extraídos do Sistema de Informação Ambulatorial do SUS (SIA) do Estabelecimento de Saúde CNES: 2075857- FUNDACAO SINDROME DE DOWN CAMPINAS, relativas à Competência de Apresentação da Produção de 01/2.022, para vossa apreciação e providências.

O prestador em questão atendeu à cláusula do ajuste vigente, garantindo inserção de dados nos sistemas informatizados, envio de documentos em papel e arquivos digitais respeitando os cronogramas e fluxos previamente estabelecidos pela CSAPTA e Ministério da Saúde.

Atenciosamente

Edneide Silvestre Sabio

EDNEIDE SILVESTRE SABIO

MAT. 121.648-1

COORDENADORA – CSAPTA



PREFEITURA MUNICIPAL DE CAMPINAS
SECRETARIA MUNICIPAL DE SAÚDE
COORDENADORIA SETORIAL DE AVALIAÇÃO DE PRODUÇÃO TÉCNICO ASSISTENCIAL



Janeiro/2022

2075857- FUNDACAO SINDROME DE DOWN CAMPINAS
DEMONSTRATIVO DE COMPETÊNCIA DE APRESENTAÇÃO DA PRODUÇÃO

CONVÊNIO	DESCRIÇÃO	TETO FINANCEIRO CONVENIADO	PRODUÇÃO S.I.A.	VALOR DO CONVÊNIO PARA PAGAMENTO
TC 182/16	Assit. Ambulatorial	50.733,64	10.552,01	10.552,01
TOTAL		50.733,64	10.552,01	10.552,01

Edneide Silvestre Sabio
Edneide Silvestre Sabio
Mat. 121648-1
Coordenadora - CSAC/SMS



PREFEITURA MUNICIPAL DE CAMPINAS
SECRETARIA MUNICIPAL DE SAÚDE
COORDENADORIA SETORIAL DE AVALIAÇÃO DE PRODUÇÃO TÉCNICO ASSISTENCIAL



Janeiro/2022

2075857- FUNDAÇÃO SÍNDROME DE DOWN CAMPINAS
ACOMPANHAMENTO FÍSICO/FINANCEIRO MENSAL SIA

SIA PRODUÇÃO			
TABELA	ORÇADO FÍSICO / FINANCEIRO	PRODUÇÃO FÍSICO / FINANCEIRO	PERCENTUAL ATINGIDO DA META FÍSICA
Proced. 0301010161 - CONSULTA / ATENDIMENTO DOMICILIAR NA ATENÇÃO ESPECIALIZADA	5 15,70	1 3,14	20,0%
Proced. 0301010048 - CONSULTA DE PROFISSIONAIS DE NÍVEL SUPERIOR NA ATENÇÃO ESPEC	35 220,50	16 100,80	45,7%
Proced. 0301010315 - TELECONSULTA POR PROFIS. DE NÍVEL SUPERIOR NA AT. ESPECIALIZADA (EXCETO MÉDICO)	50 315,00	113 711,90	226,0%
Proced. 0301070040 - ACOMPANHAMENTO NEUROPSICOLÓGICO DE PACIENTE EM REABILITAÇÃO	905 15.991,35	192 3.392,64	21,2%
Proced. 0301070059 - ACOMPANHAMENTO PSICOPEDAGÓGICO DE PACIENTE EM REABILITAÇÃO	616 10.884,72	35 618,45	5,7%
Proced. 0301070075 - ATENDIMENTO / ACOMPANHAMENTO DE PACIENTE EM REABILITAÇÃO	1.139 20.126,13	324 5.725,08	28,4%
Proced. 0301070091 - ATENDIMENTO EM OFICINA TERAPEÚTICA II - P/ PORTADOR DE NECESSIDADES ESPECIAIS	126 3.180,24	0 -	0,0%
TOTAL	2.876 50.733,64	681 10.552,01	23,7%

Edneide Silvestre Sabio
Edneide Silvestre Sabio
Mat. 121648-1
Coordenadora - CSAC/SMS



PREFEITURA MUNICIPAL DE CAMPINAS

SECRETARIA MUNICIPAL DE SAÚDE

COORDENADORIA SETORIAL DE AVALIAÇÃO DE PRODUÇÃO TÉCNICO ASSISTENCIAL



Ofício nº 35 - CSAPTA/2.022

Campinas, 24 de fevereiro de 2.022.

ILMA SRA.
ROSEMARY MOSCON
Diretora do Departamento de Auditoria e Regulação do SUS - SMS

Prezada Diretora:

Encaminho planilhas anexas, com as informações do sistema DATASUS MS, dados extraídos do Sistema de Informação Hospitalar Descentralizado (SIHD2) e do Sistema de Informação Ambulatorial do SUS (SIA) do Estabelecimento de Saúde CNES: 2078465 - REAL SOCIEDADE PORTUGUESA DE BENEFICÊNCIA, relativas à Competência de Apresentação da Produção de 01/2.022, para vossa apreciação e providências.

Salientamos que a produção relativa aos procedimentos de COVID 19 estão destacados dentro da planilha e foram extraídos da produção do convênio.

O prestador em questão atendeu à cláusula do ajuste vigente, garantindo inserção de dados nos sistemas informatizados, envio de documentos em papel e arquivos digitais respeitando os cronogramas e fluxos previamente estabelecidos pela CSAPTA e Ministério da Saúde.

Atenciosamente

Edneide Silvestre Sabio

EDNEIDE SILVESTRE SABIO

MAT. 121.648-1

COORDENADORA – CSAPTA



PREFEITURA MUNICIPAL DE CAMPINAS

SECRETARIA MUNICIPAL DE SAÚDE

COORDENADORIA SETORIAL DE AVALIAÇÃO DE PRODUÇÃO TÉCNICO ASSISTENCIAL



Janeiro/2022

2078465 - REAL SOCIEDADE PORTUGUESA DE BENEFICÊNCIA DEMONSTRATIVO DA PRODUÇÃO PRÉ-FIXADO TERMO DE CONVÊNIO 11/21

INTERNAÇÃO

CONVÊNIO		PRODUÇÃO SIHD2		QRD DIÁRIAS	PERCENTUAL DA META FÍSICA
		FÍSICO	FINANCEIRO		
INTER. HOSP. - CL. MEDICA (DIÁRIAS)	870 Diárias	47 AIHs		720 Diárias	82,8
	603.780,00	62.519,87			
LEITOS - CIRÚRGICO (DIÁRIAS)	30 Diárias	0 AIHs		0 Diárias	0,0
	20.820,00	-			
SUB-TOTAL	900 Diárias	47 AIHs	62.519,87	720 Diárias	80,0
INTER. HOSP. - UTI (DIÁRIAS)	420 Diárias	54 AIHs		421 Diárias	100,2
	672.000,00	280.581,77			
LEITOS RETAGUARDA - TRS (AIH)	12 AIHs	0 AIHs		0 AIHs	0,0
	17.280,00	-			
TOTAL		101 AIHs	343.101,64		

AMBULATÓRIO DE MÉDIA COMPLEXIDADE - PRÉ-FIXADO

TABELA	ORÇADO		APROVADO		PRODUÇÃO		PERCENTUAL DA META FÍSICA
	FÍSICO	FINANCEIRO	FÍSICO	FINANCEIRO	FÍSICO	FINANCEIRO	
GRUPO 02.02 - Diag. em Laboratório Clínico	2.591	12.953,53	2.687	16.531,42	2.687	16.531,42	103,7%
GRUPO 02.04 - Diagnósticos por Radiologia	2.517	20.675,79	1.226	10.248,63	1.226	10.248,63	48,7%
GRUPO 02.05 - Diagnósticos por Ultrassom	60	1.658,25	57	1.668,15	57	1.668,15	95,0%
02.11.02.003-6 - Eletrocardiograma	15	77,25	0	-	0	-	0,0%
GRUPO 03.06 - Transfusão	5	40,45	2	16,18	2	16,18	40,0%
TOTAL PRÉ-FIXADO	5.188	35.405,27	3.972	28.464,38	3.972	28.464,38	

AMBULATÓRIO DE ALTA COMPLEXIDADE - PÓS-FIXADO

TABELA	ORÇADO		APROVADO		PRODUÇÃO		PERCENTUAL DA META FÍSICA
	FÍSICO	FINANCEIRO	FÍSICO	FINANCEIRO	FÍSICO	FINANCEIRO	
GRUPO 02.06 - Diagnósticos por Tomografia	250	26.841,39	217	23.427,22	217	23.427,22	86,8%
Sub-total Tomografias	250	26.841,39	217	23.427,22	217	23.427,22	86,8%
GRUPO 03.05 - Tratamento Clínico - Hemodiálise	2.189	431.460,92	1.963	427.444,65	1.963	427.444,65	89,7%
GRUPO 04.18 - Cir. em Nefro - Acesso para Diálise	24	6.537,15	17	4.958,10	17	4.958,10	70,8%
GRUPO 07.02 - OPM em Nefrologia	46	2.008,74	31	1.499,94	31	1.499,94	67,4%
Sub-total TRS	2.259	440.006,81	2.011	433.902,69	2.011	433.902,69	89,0%
TOTAL PÓS-FIXADO	2.509	466.848,20	2.228	457.329,91	2.228	457.329,91	

PRODUÇÃO DE PROCEDIMENTOS COVID 19 RELACIONADOS AOS CONTRATOS

INTERNAÇÃO-SIH	QUANTIDADE	VALOR SISTEMA	Diárias (*)
CLINICA MEDICA - Enfermaria CC	0 AIH's	-	0 diárias
UTI Leitos COVID 19	0 AIH's	-	0 diárias de UTI
TOTAL	0 AIH's	-	

Observação (*): Valores das diárias inclusos nas AIHs.

Edneide Silvestre Sabio
Edneide Silvestre Sabio
Mat. 121648-1



Ofício nº 36 - CSAPTA/2.022

Campinas, 24 de fevereiro de 2.022.

ILMA SRA.
ROSEMARY MOSCON
Diretora do Departamento de Auditoria e Regulação do SUS - SMS

Prezada Diretora,

Encaminho planilhas anexas, com as informações do sistema DATASUS MS, dados extraídos do Sistema de Informação Ambulatorial do SUS (SIA) do Estabelecimento de Saúde CNES: 2079003- SERVIÇO DE SAÚDE DR. CÂNDIDO FERREIRA, relativas à Competência de Apresentação da Produção de 01/2.022, para vossa apreciação e providências.

O prestador em questão atendeu à cláusula do ajuste vigente, garantindo inserção de dados nos sistemas informatizados, envio de documentos em papel e arquivos digitais respeitando os cronogramas e fluxos previamente estabelecidos pela CSAPTA e Ministério da Saúde.

Atenciosamente


EDNEIDE SILVESTRE SABIO

MAT. 121.648-1

COORDENADORA – CSAPTA



PREFEITURA MUNICIPAL DE CAMPINAS

SECRETARIA MUNICIPAL DE SAÚDE

COORDENADORIA SETORIAL DE AVALIAÇÃO DE PRODUÇÃO TÉCNICO ASSISTENCIAL



Janeiro/2022

**2079003- SERVIÇO DE SAÚDE DR. CÂNDIDO FERREIRA
DEMONSTRATIVO DE COMPETÊNCIA DE APRESENTAÇÃO DA PRODUÇÃO**

CONVÊNIO	DESCRIÇÃO	PRODUÇÃO SIA FÍSICO	PRODUÇÃO SIA FINANCEIRO	VALOR DO CONVÊNIO PARA PAGAMENTO
T.C. 06/21	CANDIDO FERREIRA	2.890	65.582,04	DGDO E DS
TOTAL		2.890	65.582,04	-

Edneide Silvestre Sabio

Edneide Silvestre Sabio
Mat. 121648-1
Coordenadora - CSAC/SMS



Janeiro/2022

ANEXOS TÉCNICOS DE PRODUÇÃO SIA/SUS**2023113- CAPS III SUL ANTONIO DA COSTA SANTOS**

TABELA	ORÇADO FÍSICO	PRODUÇÃO FÍSICO	PERCENTUAL ATINGIDO DA META FÍSICA
BPA-C	66	46	69,7%
BPA-I	316	238	75,3%
RAAS	5.606	4.376	78,1%
RAAS - RESIDÊNCIA TERAPÊUTICA	18	18	100,0%
TOTAL	6.006	4.678	

2023407- CAPS III NOROESTE INTEGRAÇÃO

TABELA	ORÇADO FÍSICO	PRODUÇÃO FÍSICO	PERCENTUAL ATINGIDO DA META FÍSICA
BPA-C	73	36	49,3%
BPA-I	314	238	75,8%
RAAS	5.603	5.586	99,7%
RAAS - RESIDÊNCIA TERAPÊUTICA	20	12	60,0%
TOTAL	6.010	5.872	

2023547- CAPS III LESTE ESPERANÇA

TABELA	ORÇADO FÍSICO	PRODUÇÃO FÍSICO	PERCENTUAL ATINGIDO DA META FÍSICA
BPA-C	102	218	213,7%
BPA-I	312	0	0,0%
RAAS	4.707	1.170	24,9%
RAAS - RESIDÊNCIA TERAPÊUTICA	71	71	100,0%
TOTAL	5.192	1.459	

Edneide Silvestre Sabio

Edneide Silvestre Sabio

Mat. 121648-1

Coordenadora - CSAC/SMS



Janeiro/2022

ANEXOS TÉCNICOS DE PRODUÇÃO SIA/SUS

2039672- CAPS III SUDOESTE NOVO TEMPO

TABELA	ORÇADO FÍSICO	PRODUÇÃO FÍSICO	PERCENTUAL ATINGIDO DA META FÍSICA
BPA-C	221	153	69,2%
BPA-I	310	262	84,5%
RAAS	4.954	4.706	95,0%
RAAS - RESIDÊNCIA TERAPÊUTICA	20	16	80,0%
TOTAL	5.505	5.137	

2023105- CAPS III NORTE ESTAÇÃO

TABELA	ORÇADO FÍSICO	PRODUÇÃO FÍSICO	PERCENTUAL ATINGIDO DA META FÍSICA
BPA-C	83	91	109,6%
BPA-I	312	322	103,2%
RAAS	5.445	6.709	123,2%
RAAS - RESIDÊNCIA TERAPÊUTICA	17	12	70,6%
TOTAL	5.857	7.134	

3905608- CAPS III DAVI CAPISTRANO

TABELA	ORÇADO FÍSICO	PRODUÇÃO FÍSICO	PERCENTUAL ATINGIDO DA META FÍSICA
BPA-C	65	95	146,2%
BPA-I	313	318	101,6%
RAAS	5.009	4.091	81,7%
RAAS - RESIDÊNCIA TERAPÊUTICA	17	12	70,6%
TOTAL	5.404	4.516	

Edneide Silvestre Sabio

Mat. 121648-1

Coordenadora - CSAC/SMS



Janeiro/2022

ANEXOS TÉCNICOS DE PRODUÇÃO SIA/SUS

2023431- CAPS AD III REVIVER

TABELA	ORÇADO FÍSICO	PRODUÇÃO FÍSICO	PERCENTUAL ATINGIDO DA META FÍSICA
BPA-C	719	657	91,4%
BPA-I	390	352	90,3%
RAAS	5.296	4.804	90,7%
TOTAL	6.405	5.813	

5709199- CAPS AD II INDEPENDÊNCIA

TABELA	ORÇADO FÍSICO	PRODUÇÃO FÍSICO	PERCENTUAL ATINGIDO DA META FÍSICA
BPA-C	728	731	100,4%
BPA-I	390	416	106,7%
RAAS	3.676	3.830	104,2%
TOTAL	4.794	4.977	

6964656- CAPS AD II ANTONIO ORLANDO

TABELA	ORÇADO FÍSICO	PRODUÇÃO FÍSICO	PERCENTUAL ATINGIDO DA META FÍSICA
BPA-C	889	854	96,1%
BPA-I	390	408	104,6%
RAAS	4.620	2.321	50,2%
TOTAL	5.899	3.583	

Edneide Silvestre Sabio
Edneide Silvestre Sabio
Mat. 121648-1
Coordenadora - CSAC/SMS



Janeiro/2022

ANEXOS TÉCNICOS DE PRODUÇÃO SIA/SUS

2023075- CAPS I ESPAÇO CRIATIVO

TABELA	ORÇADO FÍSICO	PRODUÇÃO FÍSICO	PERCENTUAL ATINGIDO DA META FÍSICA
BPA-C	183	349	190,7%
BPA-I	158	158	100,0%
RAAS	1.269	1.280	100,9%
TOTAL	1.610	1.787	

2023423- CAPS II CARRETEL

TABELA	ORÇADO FÍSICO	PRODUÇÃO FÍSICO	PERCENTUAL ATINGIDO DA META FÍSICA
BPA-C	110	110	100,0%
BPA-I	158	110	69,6%
RAAS	1.419	796	56,1%
TOTAL	1.687	1.016	

Edneide Silvestre Sabio
Edneide Silvestre Sabio
Mat. 121648-1
Coordenadora - CSAC/SMS



PREFEITURA MUNICIPAL DE CAMPINAS
SECRETARIA MUNICIPAL DE SAÚDE
COORDENADORIA SETORIAL DE AVALIAÇÃO DE PRODUÇÃO TÉCNICO ASSISTENCIAL



Ofício nº 37 - CSAPTA/2.022

Campinas, 24 de fevereiro de 2.022.

ILMA SRA.
ROSEMARY MOSCON
Diretora do Departamento de Auditoria e Regulação do SUS - SMS

Prezada Diretora,

Encaminho planilhas anexas, com as informações do sistema DATASUS MS, dados extraídos do Sistema de Informação Hospitalar Descentralizado (SIHD2) e do Sistema de Informação Ambulatorial do SUS (SIA) da REDE MUNICIPAL DR. MÁRIO GATTI DE URGÊNCIA, EMERGÊNCIA E HOSPITALAR, relativas à Competência de Apresentação da Produção de 01/2.022, para vossa apreciação e providências.

O prestador em questão atendeu à cláusula do ajuste vigente, garantindo inserção de dados nos sistemas informatizados, envio de documentos em papel e arquivos digitais respeitando os cronogramas e fluxos previamente estabelecidos pela CSAPTA e Ministério da Saúde.

Atenciosamente

Edneide Silvestre Sabio
EDNEIDE SILVESTRE SABIO
MAT. 121.648-1
COORDENADORA – CSAPTA



PREFEITURA MUNICIPAL DE CAMPINAS

SECRETARIA MUNICIPAL DE SAÚDE

COORDENADORIA SETORIAL DE AVALIAÇÃO DE PRODUÇÃO TÉCNICO ASSISTENCIAL



Janeiro/2022

REDE MUNICIPAL DR. MÁRIO GATTI DE URGÊNCIA, EMERGÊNCIA E HOSPITALAR DEMONSTRATIVO DE COMPETÊNCIA DE APRESENTAÇÃO DA PRODUÇÃO

PLANO DE TRABALHO I - 6053858- COMPLEXO HOSP. PREFEITO EDIVALDO ORSI (CHPEO)

	ITEM	PROGRAMADO		PRODUZIDO		PERCENTUAL
		FÍSICO	FINANCEIRO	FÍSICO	FINANCEIRO	
INTERNACÃO	CLINICA MÉDICA	360		432	1.051.642,45	120%
	CLINICA PEDIÁTRICA	66		117	50.208,79	177%
	SAÚDE MENTAL	43		34	-	79%
	Sub-total	469	-	583	1.101.851,24	124%
	CLINICA CIRÚRGICA	500		199	263.528,69	40%
	HOSPITAL DIA (CIRÚRCICO)	456		109	44.049,46	24%
	TOTAL	1.425	-	891	1.409.429,39	
AMBULATÓRIO		PROGRAMADO		PRODUZIDO		PERCENTUAL
		FÍSICO	FINANCEIRO	FÍSICO	FINANCEIRO	
	01- Ações de promoção e prevenção em saúde	100	270,00	0	-	0%
	02- Procedimentos com finalidade diagnóstica	33.372	743.457,35	56.305	490.527,23	169%
	03- Procedimentos clínicos	67.223	429.378,22	59.435	238.514,87	88%
	04- Procedimentos cirúrgicos	1.439	208.935,57	562	69.959,20	39%
TOTAL	102.134	1.382.041,14	116.302	799.001,30	114%	

Obs.: Projeto de Cirurgia Eletiva, produção FAEC nesta competência de 27 AIHs e 32 APACS.

Edneide Silvestre Sabio

Edneide Silvestre Sabio

Mat. 121648-1

Coordenadora - CSAC/SMS



PREFEITURA MUNICIPAL DE CAMPINAS

SECRETARIA MUNICIPAL DE SAÚDE

COORDENADORIA SETORIAL DE AVALIAÇÃO DE PRODUÇÃO TÉCNICO ASSISTENCIAL



Janeiro/2022

REDE MUNICIPAL DR. MÁRIO GATTI DE URGÊNCIA, EMERGÊNCIA E HOSPITALAR DEMONSTRATIVO DE COMPETÊNCIA DE APRESENTAÇÃO DA PRODUÇÃO

PLANO DE TRABALHO II - 2081490- HOSP. MUNICIPAL DR. MÁRIO GATTI (HMMG)

INTERNAÇÃO	ITEM	PROGRAMADO		PRODUZIDO		PERCENTUAL
		FÍSICO	FINANCEIRO	FÍSICO	FINANCEIRO	
	INTERNAÇÕES GERAIS	815		825	1.324.157,12	101%
	HOSPITAL DIA (CIRÚRCICO)	40		28	15.936,44	70%
	CIR. ONCOLÓGICA	55		8	46.226,14	15%
	CIR. ORTOPÉDICA	20		2	14.169,92	10%
	TOTAL	930	0	863	1.400.489,62	93%

AMBULATÓRIO	ITEM	PROGRAMADO		PRODUZIDO		PERCENTUAL
		FÍSICO	FINANCEIRO	FÍSICO	FINANCEIRO	
	01- Ações de promoção e prevenção em saúde	1	2,70	0	-	0%
	02- Procedimentos com finalidade diagnóstica	42.114	406.052,20	46.513	381.939,11	110%
	03- Procedimentos clínicos (OUTROS)	32.266	293.050,94	52.707	334.430,56	163%
	0304- Tratamento em oncologia (Radioterapia)	40	185.826,00	24	94.306,00	
	0304- Tratamento em oncologia (Quimioterapia)	719	502.756,10	349	198.616,69	
	04- Procedimentos cirúrgicos	690	22.459,77	308	7.452,62	45%
	TOTAL	75.830	1.410.147,71	99.901	1.016.744,98	132%

Obs.: Informamos que não houve apresentação de Iodoterapias nesta competência.

Obs.2: Projeto de Cirurgia Eletiva, produção FAEC nesta competência de 46 AIHs.

Edneide Silvestre Sabio

Edneide Silvestre Sabio

Mat. 121648-1

Coordenadora - CSAC/SMS



PREFEITURA MUNICIPAL DE CAMPINAS

SECRETARIA MUNICIPAL DE SAÚDE

COORDENADORIA SETORIAL DE AVALIAÇÃO DE PRODUÇÃO TÉCNICO ASSISTENCIAL



Janeiro/2022

REDE MUNICIPAL DR. MÁRIO GATTI DE URGÊNCIA, EMERGÊNCIA E HOSPITALAR DEMONSTRATIVO DE COMPETÊNCIA DE APRESENTAÇÃO DA PRODUÇÃO

P.T. III - UNIDADES DE PRONTO ATENDIMENTO E URGÊNCIAS

UPA Anchieta (2022877)	ITEM	PROGRAMADO		PRODUZIDO		PERCENTUAL
		FÍSICO	FINANCEIRO	FÍSICO	FINANCEIRO	
	02- Procedimentos com finalidade diagnóstica	1.047	8.196,04	6.168	11.684,47	589%
	03- Procedimentos clínicos	14.502	80.635,00	28.089	66.715,39	194%
	04- Procedimentos cirúrgicos	82	1.853,30	63	162,00	77%
	TOTAL	15.631	90.684,34	34.320	78.561,86	

UPA São José (2023571)	ITEM	PROGRAMADO		PRODUZIDO		PERCENTUAL
		FÍSICO	FINANCEIRO	FÍSICO	FINANCEIRO	
	02- Procedimentos com finalidade diagnóstica	4.930	38.005,30	3.094	11.800,32	63%
	03- Procedimentos clínicos	30.700	143.892,00	30.886	86.134,07	101%
	04- Procedimentos cirúrgicos	322	7.184,23	34	-	11%
	TOTAL	35.952	189.081,53	34.014	97.934,39	

UPA Sergio Arouca (5874998)	ITEM	PROGRAMADO		PRODUZIDO		PERCENTUAL
		FÍSICO	FINANCEIRO	FÍSICO	FINANCEIRO	
	01- Ações de promo. e prevenção em saúde			0	-	
	02- Procedimentos com finalidade diagnóstica	5.615	42.203,90	4.216	12.293,46	75%
	03- Procedimentos clínicos	37.930	179.198,00	27.206	95.636,66	72%
	04- Procedimentos cirúrgicos	415	9.509,85	63	-	15%
	TOTAL	43.960	230.911,75	31.485	107.930,12	

UPA Carlos Lourenço (9912266)	ITEM	PROGRAMADO		PRODUZIDO		PERCENTUAL
		FÍSICO	FINANCEIRO	FÍSICO	FINANCEIRO	
	02- Procedimentos com finalidade diagnóstica			5.681	8.493,06	#DIV/0!
	03- Procedimentos clínicos			29.101	69.032,95	#DIV/0!
	04- Procedimentos cirúrgicos			29	-	#DIV/0!
	TOTAL	0	-	34.811	77.526,01	

ITEM	PROGRAMADO		PRODUZIDO		PERCENTUAL
	FÍSICO	FINANCEIRO	FÍSICO	FINANCEIRO	
Central de Regulacao Médica de Urgências	14.100	-	4.162	-	
SAMU (viaturas)	2.540	-	3.709	-	
SAMU (Motos)	0	-	324	-	
TOTAL	16.640	-	8.195	-	

Edneide Silvestre Sabio

Edneide Silvestre Sabio

Mat. 121648-1

Coordenadora - CSAC/SMS



PREFEITURA MUNICIPAL DE CAMPINAS
SECRETARIA MUNICIPAL DE SAÚDE

COORDENADORIA SETORIAL DE AVALIAÇÃO DE PRODUÇÃO TÉCNICO ASSISTENCIAL



Janeiro/2022

REDE MUNICIPAL DR. MÁRIO GATTI DE URGÊNCIA, EMERGÊNCIA E HOSPITALAR
P.T. I - COMPLEXO HOSPITALAR PREFEITO EDIVALDO ORSI - CNES 6053858

ACOMPANHAMENTO FÍSICO/FINANCEIRO MENSAL SIH

ESPECIALIDADE DO LEITO	Orçado		Executado						PERCENTUAL
	Físico	Financeiro	2. Média Complex.		3. Alta Complex.		TOTAL		ATINGIDO DA
			Físico	Financeiro	Físico	Financeiro	Físico	Financeiro	META FÍSICA
1- Clínica Cirurgica	500		197	260.222,88	2	3.305,81	199	263.528,69	39,8%
3- Clínica Médica	360		432	1.051.642,45	0	-	432	1.051.642,45	120,0%
7- Pediatria	66		117	50.208,79	0	-	117	50.208,79	177,3%
87- Saúde Mental	43		34	-	0	-	34	-	79,1%
9- Hospital Dia / Cirurgico*	456		109	44.049,46	0	-	109	44.049,46	23,9%
TOTAL	1.425	-	889	1.406.123,58	2	3.305,81	891	1.409.429,39	62,5%

* Convênio não especifica forma de registro e proporção entre AIH ou APAC, apenas aponta o total de 456.

ACOMPANHAMENTO FÍSICO/FINANCEIRO MENSAL SIA

Tabela SIGTAP por Sub-grupo	Orçado		Executado						PERCENTUAL
	Físico	Financeiro	2. Média Complex.		3. Alta Complex.		TOTAL		ATINGIDO DA
			Físico	Financeiro	Físico	Financeiro	Físico	Financeiro	META FÍSICA
0101- Ações coletivas/individuais em saúde	100	270,00	0	-	0	-	0	-	0,0%
Sub-total	100	270,00	0	-	0	-	0	-	0,0%
0201- Coleta de material	271	22.967,99	2.233	-	5	485,00	2.238	485,00	825,8%
0202- Diagnóstico em laboratório clínico	12.908	39.917,22	41.139	124.615,05	0	-	41.139	124.615,05	318,7%
0203- Diagnóstico por anatomia patológica e citopatologia	610	15.320,00	25	940,22	0	-	25	940,22	4,1%
0204- Diagnóstico por radiologia	7.705	71.290,88	5.658	45.111,97	0	-	5.658	45.111,97	73,4%
0205- Diagnóstico por ultrasonografia	4.391	129.108,00	640	19.733,22	0	-	640	19.733,22	14,6%
0206- Diagnóstico por tomografia	709	77.325,36	0	-	1.022	127.358,71	1.022	127.358,71	144,1%
0207- Diagnóstico por ressonância magnética	917	247.368,75	0	-	495	133.401,25	495	133.401,25	54,0%
0209- Diagnóstico por endoscopia	734	49.582,12	0	-	0	-	0	-	0,0%
0211- Métodos diagnósticos em especialidades	5.126	90.576,03	4.393	38.881,81	0	-	4.393	38.881,81	85,7%
0214- Diagnóstico por teste rápido	1	1,00	695	-	0	-	695	-	69.500,0%
Sub-total	33.372	743.457,35	54.783	229.282,27	1.522	261.244,96	56.305	490.527,23	168,7%
0301- Consultas / Atendimentos / Acompanhamentos	63.600	401.445,00	58.198	222.692,00	0	-	58.198	222.692,00	91,5%

Edneide Silvestre Sabio
Coordenadora - CSAC/SMS
Mat-121648-1



PREFEITURA MUNICIPAL DE CAMPINAS
SECRETARIA MUNICIPAL DE SAÚDE

COORDENADORIA SETORIAL DE AVALIAÇÃO DE PRODUÇÃO TÉCNICO ASSISTENCIAL



Janeiro/2022

REDE MUNICIPAL DR. MÁRIO GATTI DE URGÊNCIA, EMERGÊNCIA E HOSPITALAR

P.T. I - COMPLEXO HOSPITALAR PREFEITO EDIVALDO ORSI - CNES 6053858

0302- Fisioterapia	3.342	17.555,94	991	5.580,53	0	-	991	5.580,53	29,7%
0303- Tratamentos clínicos (outras especialidades)	266	10.288,78	246	10.242,34	0	-	246	10.242,34	92,5%
0306- Hemoterapia	10	80,90	0	-	0	-	0	-	0,0%
0309- Terapias especializadas	5	7,60	0	-	0	-	0	-	0,0%
Sub-total	67.223	429.378,22	59.435	238.514,87	0	-	59.435	238.514,87	88,4%
0401- Pequenas cirurgias e cirurgias de pele, tecido subcutâneo	603	16.249,94	351	7.725,12	0	-	351	7.725,12	58,2%
0404- Cirurgia das vias aéreas superiores, da face, da cabeça	141	5.781,35	0	-	0	-	0	-	0,0%
0405- Cirurgia do aparelho da visão	493	177.363,46	140	24.457,99	48	37.036,80	188	61.494,79	38,1%
0406- Cirurgia do aparelho circulatório	1	16,92	1	29,86	0	-	1	29,86	100,0%
0407- Cirurgia do aparelho digestivo, órgãos anexos e parede	79	1.335,34	0	-	0	-	0	-	0,0%
0408- Cirurgia do sistema osteomuscular	27	1.032,51	22	709,43	0	-	22	709,43	81,5%
0409- Cirurgia do aparelho geniturinário	41	6.178,67	0	-	0	-	0	-	0,0%
0412- Cirurgia torácica	4	219,88	0	-	0	-	0	-	0,0%
0417- Anestesiologia	50	757,50	0	-	0	-	0	-	0,0%
Sub-total	1.439	208.935,57	514	32.922,40	48	37.036,80	562	69.959,20	39,1%
Total geral	102.134	1.382.041,14	114.732	500.719,54	1.570	298.281,76	116.302	799.001,30	113,9%

Obs.: Não houve lançamento de BDP (Boletim de Diferença de Pagamento) para este processamento.

Edneide Silvestre Sabio

Edneide Silvestre Sabio
Mat. 121648-1
Coordenadora - CSAC/SMS



PREFEITURA MUNICIPAL DE CAMPINAS
SECRETARIA MUNICIPAL DE SAÚDE
 COORDENADORIA SETORIAL DE AVALIAÇÃO DE PRODUÇÃO TÉCNICO ASSISTENCIAL



Janeiro/2022

REDE MUNICIPAL DR. MÁRIO GATTI DE URGÊNCIA, EMERGÊNCIA E HOSPITALAR
P.T. II - HOSPITAL MUNICIPAL DR. MÁRIO GATTI - CNES 2081490

ACOMPANHAMENTO FÍSICO/FINANCEIRO MENSAL SIH

ESPECIALIDADE DO LEITO	Orçado		Executado						PERCENTUAL ATINGIDO DA META FÍSICA		
			2. Média Complex.		3. Alta Complex.		TOTAL				
	Físico	Financeiro	Físico	Financeiro	Físico	Financeiro	Físico	Financeiro			
1- Clínica Cirúrgica	930		346	646.293,13	31	109.470,69	377	755.763,82			
1.1- Cirurgia Oncológica (55)					8	46.226,14	8	46.226,14	14,5%		
1.2- Cirurgia Ortopédica (20)					2	14.169,92	2	14.169,92	10,0%		
9- Hospital Dia / Cirúrgico (40)					28	15.936,44	0	-	28	15.936,44	70,0%
3- Clínica Médica					384	529.840,77	9	6.523,86	393	536.364,63	
7- Pediatria					55	32.028,67	0	-	55	32.028,67	
TOTAL	930	-	813	1.224.099,01	50	176.390,61	863	1.400.489,62	92,8%		

ACOMPANHAMENTO FÍSICO/FINANCEIRO MENSAL SIA

Tabela SIGTAP por Sub-grupo	Orçado		Executado						PERCENTUAL ATINGIDO DA META FÍSICA
	Físico	Financeiro	Físico	Financeiro	Físico	Financeiro	Físico	Financeiro	
0101- Ações coletivas/individuais em saúde	1	2,70	0	-	0	-	0	-	0,0%
Sub-total	1	2,70	0	-	0	-	0	-	0,0%
0201- Coleta de material	122	7.045,75	6.184	3.798,82	0	-	6.184	3.798,82	5.068,9%
0202- Diagnóstico em laboratório clínico	30.067	92.481,72	32.120	121.245,30	0	-	32.120	121.245,30	106,8%
0203- Diagnóstico por anatomia patológica e citopatologia	570	17.772,50	738	32.608,18	0	-	738	32.608,18	129,5%
0204- Diagnóstico por radiologia	8.622	80.628,66	5.254	45.957,43	0	-	5.254	45.957,43	60,9%
0205- Diagnóstico por ultrasonografia	275	9.352,45	111	3.540,99	0	-	111	3.540,99	40,4%
0206- Diagnóstico por tomografia	1.200	146.683,28	0	-	1.228	142.222,81	1.228	142.222,81	102,3%
0208- Diagnóstico por medicina nuclear	63	23.951,08	0	-	18	7.124,31	18	7.124,31	28,6%
0209- Diagnóstico por endoscopia	384	23.775,46	307	22.598,02	0	-	307	22.598,02	79,9%
0211- Métodos diagnósticos em especialidades	811	4.361,30	553	2.843,25	0	-	553	2.843,25	68,2%
Sub-total	42.114	406.052,20	45.267	232.591,99	1.246	149.347,12	46.513	381.939,11	110,4%
0301- Consultas / Atendimentos / Acompanhamentos	31.700	284.150,00	52.656	333.354,85	0	-	52.656	333.354,85	166,1%
0302- Fisioterapia	350	2.146,90	46	218,18	0	-	46	218,18	13,1%
0303- Tratamentos clínicos (outras especialidades)	165	4.951,61	3	72,29	0	-	3	72,29	1,8%

Edneia Silvestre Sabio
 Coordenadora - CSAC/SMS



PREFEITURA MUNICIPAL DE CAMPINAS
SECRETARIA MUNICIPAL DE SAÚDE
COORDENADORIA SETORIAL DE AVALIAÇÃO DE PRODUÇÃO TÉCNICO ASSISTENCIAL



Janeiro/2022

REDE MUNICIPAL DR. MÁRIO GATTI DE URGÊNCIA, EMERGÊNCIA E HOSPITALAR

P.T. II - HOSPITAL MUNICIPAL DR. MÁRIO GATTI - CNES 2081490

0304- Tratamento em oncologia (Radioterapia)	40	185.826,00	0	-	24	94.306,00	24	94.306,00	60,0%
0304- Tratamento em oncologia (Quimioterapia)	719	502.756,10	0	-	349	198.616,69	349	198.616,69	48,5%
0306- Hemoterapia	6	48,54	0	-	0	-	0	-	0,0%
0309- Terapias especializadas	45	1.753,89	2	785,24	0	-	2	785,24	4,4%
Sub-total	33.025	981.633,04	52.707	334.430,56	373	292.922,69	53.080	627.353,25	160,7%
0401- Pequenas cirurgias e cirurgias de pele, tecido subcutâneo	437	12.000,02	185	5.080,44	0	-	185	5.080,44	42,3%
0403- Cirurgia do sistema nervoso central e periférico	1	18,85	0	-	0	-	0	-	0,0%
0404- Cirurgia das vias aéreas superiores, da face, da cabeça	12	334,42	0	-	0	-	0	-	0,0%
0405- Cirurgia do aparelho da visão	8	1.165,95	7	667,94	0	-	7	667,94	87,5%
0406- Cirurgia do aparelho circulatório	8	216,82	0	-	0	-	0	-	0,0%
0407- Cirurgia do aparelho digestivo, órgãos anexos e parede	12	317,62	0	-	0	-	0	-	0,0%
0408- Cirurgia do sistema osteomuscular	10	340,32	4	178,76	0	-	4	178,76	40,0%
0409- Cirurgia do aparelho geniturinário	33	4.134,09	0	-	0	-	0	-	0,0%
0410- Cirurgia de mama	6	134,98	0	-	0	-	0	-	0,0%
0413- Cirurgia reparadora	15	406,55	1	-	0	-	1	-	6,7%
0414- Bucomaxilofacial	118	2.494,35	111	1.525,48	0	-	111	1.525,48	94,1%
0415- Outras cirurgias	30	895,80	0	-	0	-	0	-	0,0%
0418- Cirurgia em Nefrologia	0	-	0	-	0	-	0	-	
Sub-total	690	22.459,77	308	7.452,62	0	-	308	7.452,62	44,6%
Total geral	75.830	1.410.147,71	98.282	574.475,17	1.619	442.269,81	99.901	1.016.744,98	131,7%

Obs.: Não houve lançamento de BDP (Boletim de Diferença de Pagamento) para este processamento.

Edneide Silvestre Sabio

Edneide Silvestre Sabio
Mat. 121648-1

Coordenadora - CSAC/SMS



PREFEITURA MUNICIPAL DE CAMPINAS
SECRETARIA MUNICIPAL DE SAÚDE
COORDENADORIA SETORIAL DE AVALIAÇÃO DE PRODUÇÃO TÉCNICO ASSISTENCIAL



Janeiro/2022

REDE MUNICIPAL DR. MÁRIO GATTI DE URGÊNCIA, EMERGÊNCIA E HOSPITALAR
P.T. III - UNIDADES DE PRONTO ATENDIMENTO E URGÊNCIAS
ACOMPANHAMENTO FÍSICO/FINANCEIRO MENSAL SIA

2022877 - UNIDADE DE PRONTO ATENDIMENTO ANCHIETA METROPOLITANO

Tabela SIGTAP por Sub-grupo	Orçado		Executado						PERCENTUAL ATINGIDO DA META FÍSICA
			2. Média Complex.		3. Alta Complex.		TOTAL		
	Físico	Financeiro	Físico	Financeiro	Físico	Financeiro	Físico	Financeiro	
0201- Coleta de material			1.368	-	0	-	1.368	-	
0202- Diag. em lab. Clínico			4	10,92	0	-	4	10,92	
0204- Diagnóstico por radiologia	842	7.161,04	1.337	10.679,60	0	-	1.337	10.679,60	158,8%
0211- Métodos diagnósticos em especialidades	200	1.030,00	193	993,95	0	-	193	993,95	96,5%
0214- Diagnóstico por teste rápido	5	5,00	3.266	-	0	-	3.266	-	65.320,0%
Sub-total	1.047	8.196,04	6.168	11.684,47	0	-	6.168	11.684,47	589,1%
0301060029- Atend. de Urg. c/ Obs. até 24Hs em At. Espec.	200	2.494,00	1.128	14.066,16	0	-	1.128	14.066,16	564,0%
0301060096- Atend. Méd. em Unid. de Pronto Atendimento	6.500	71.500,00	4.178	45.958,00	0	-	4.178	45.958,00	64,3%
0301060100- Atend. Ortopédico com Imobilização Provisória	2	26,00	0	-	0	-	0	-	0,0%
0301060118- Acolhimento com Classificação de Risco	1.800	-	6.581	-	0	-	6.581	-	365,6%
0301- Consultas / Atend. / Acompanhamentos (Outros)	6.000	6.615,00	16.202	6.691,23	0	-	16.202	6.691,23	270,0%
0303- Trat. Clínico (Outras Especialidades)	0	-	0	-	0	-	0	-	
Sub-total	14.502	80.635,00	28.089	66.715,39	0	-	28.089	66.715,39	193,7%
0401- Pequenas cir. e cir. de pele, tec. subcutâneo e mucosa	79	1.789,44	63	162,00	0	-	63	162,00	79,7%
0404- Cir. das vias aéreas super., face, cabeça e pescoço	2	34,00	0	-	0	-	0	-	0,0%
0415- Outras cirurgias	1	29,86	0	-	0	-	0	-	0,0%
Sub-total	82	1.853,30	63	162,00	0	-	63	162,00	76,8%
Total geral	15.631	90.684,34	34.320	78.561,86	0	-	34.320	78.561,86	219,6%

Obs.: Não houve lançamento de BDP (Boletim de Diferença de Pagamento) para este processamento.

Edneide Silvestre Sabio
Edneide Silvestre Sabio
Mat. 121648-1
Coordenadora - CSAC/SMS



PREFEITURA MUNICIPAL DE CAMPINAS
SECRETARIA MUNICIPAL DE SAÚDE
COORDENADORIA SETORIAL DE AVALIAÇÃO DE PRODUÇÃO TÉCNICO ASSISTENCIAL



Janeiro/2022

REDE MUNICIPAL DR. MÁRIO GATTI DE URGÊNCIA, EMERGÊNCIA E HOSPITALAR

P.T. III - UNIDADES DE PRONTO ATENDIMENTO E URGÊNCIAS
ACOMPANHAMENTO FÍSICO/FINANCEIRO MENSAL SIA

2023571 - UNIDADE DE PRONTO ATENDIMENTO SAO JOSE

Tabela SIGTAP por Sub-grupo	Orçado		Executado						PERCENTUAL
			2. Média Complex.		3. Alta Complex.		TOTAL		ATINGIDO DA
	Físico	Financeiro	Físico	Financeiro	Físico	Financeiro	Físico	Financeiro	META FÍSICA
0201- Coleta de material			1.020	-	0	-	1.020	-	
0202- Diag. em lab. Clínico			2	5,46	0	-	2	5,46	
0204- Diagnóstico por radiologia	4.320	34.905,30	1.309	10.883,31	0	-	1.309	10.883,31	30,3%
0211- Métodos diagnósticos em especialidades	600	3.090,00	177	911,55	0	-	177	911,55	29,5%
0214- Diagnóstico por teste rápido	10	10,00	586	-	0	-	586	-	5.860,0%
Sub-total	4.930	38.005,30	3.094	11.800,32	0	-	3.094	11.800,32	62,8%
0301060029- Atend. de Urg. c/ Obs. até 24Hs em At. Espec.	600	7.482,00	542	6.758,74	0	-	542	6.758,74	90,3%
0301060096- Atend. Méd. em Unid. de Pronto Atendimento	12.000	132.000,00	6.323	69.553,00	0	-	6.323	69.553,00	52,7%
0301060100- Atend. Ortopédico com Imobilização Provisória	0	-	0	-	0	-	0	-	
0301060118- Acolhimento com Classificação de Risco	12.000	-	6.611	-	0	-	6.611	-	55,1%
0301- Consultas / Atend. / Acompanhamentos (Outros)	6.100	4.410,00	17.410	9.822,33	0	-	17.410	9.822,33	285,4%
Sub-total	30.700	143.892,00	30.886	86.134,07	0	-	30.886	86.134,07	100,6%
0401- Pequenas cirurgias e cirurgias de pele, tecido subcutâneo	285	6.307,20	34	-	0	-	34	-	11,9%
0404- Cirurgia das vias aéreas superiores, da face, da cabeça	30	715,35	0	-	0	-	0	-	0,0%
0406- Cirurgia do aparelho circulatório	2	12,38	0	-	0	-	0	-	0,0%
0415- Outras cirurgias	5	149,30	0	-	0	-	0	-	0,0%
Sub-total	322	7.184,23	34	-	0	-	34	-	10,6%
Total geral	35.952	189.081,53	34.014	97.934,39	0	-	34.014	97.934,39	94,6%

Obs.: Não houve lançamento de BDP (Boletim de Diferença de Pagamento) para este processamento.

Edneide Silvestre Sabio
Edneide Silvestre Sabio
Mat. 121648-1
Coordenadora - CSAC/SMS



PREFEITURA MUNICIPAL DE CAMPINAS
SECRETARIA MUNICIPAL DE SAÚDE
COORDENADORIA SETORIAL DE AVALIAÇÃO DE PRODUÇÃO TÉCNICO ASSISTENCIAL



Janeiro/2022

REDE MUNICIPAL DR. MÁRIO GATTI DE URGÊNCIA, EMERGÊNCIA E HOSPITALAR
P.T. III - UNIDADES DE PRONTO ATENDIMENTO E URGÊNCIAS
ACOMPANHAMENTO FÍSICO/FINANCEIRO MENSAL SIA

5874998 - UNIDADE DE PRONTO ATENDIMENTO DR SERGIO AROUCA CAMPO GRANDE

Tabela SIGTAP por Sub-grupo	Orçado		Executado						PERCENTUAL ATINGIDO DA META FÍSICA
			2. Média Complex.		3. Alta Complex.		TOTAL		
	Físico	Financeiro	Físico	Financeiro	Físico	Financeiro	Físico	Financeiro	
0101- Ações colet./ individuais			0	-	0	-	0	-	
Sub-total	0	-	0	-	0	-	0	-	
0201- Coleta de material			931	-	0	-	931	-	
0202- Diag. em lab. Clínico			0	-	0	-	0	-	
0204- Diagnóstico por radiologia	4.805	38.073,90	1.469	11.420,11	0	-	1.469	11.420,11	30,6%
0211- Métodos diagnósticos em especialidades	800	4.120,00	169	870,35	0	-	169	870,35	21,1%
0214- Diagnóstico por teste rápido	10	10,00	1.647	3,00	0	-	1.647	3,00	16.470,0%
Sub-total	5.615	42.203,90	4.216	12.293,46	0	-	4.216	12.293,46	75,1%
0301060029- Atend. de Urg. c/ Obs. até 24Hs em At. Espec.	400	4.988,00	941	11.734,27	0	-	941	11.734,27	235,3%
0301060096- Atend. Méd. em Unid. de Pronto Atendimento	15.000	165.000,00	7.233	79.563,00	0	-	7.233	79.563,00	48,2%
0301060100- Atend. Ortopédico com Imobilização Provisória	30	390,00	0	-	0	-	0	-	0,0%
0301060118- Acolhimento com Classificação de Risco	13.000	-	8.339	-	0	-	8.339	-	64,1%
0301- Consultas / Atend. / Acompanhamentos (Outros)	9.500	8.820,00	10.693	4.339,39	0	-	10.693	4.339,39	112,6%
0307 - Tratamentos odontológicos			0	-	0	-	0	-	
Sub-total	37.930	179.198,00	27.206	95.636,66	0	-	27.206	95.636,66	71,7%
0401- Pequenas cirurgias e cirurgias de pele, tecido subcutâneo	310	7.579,20	63	-	0	-	63	-	20,3%
0404- Cirurgia das vias aéreas superiores, da face, da cabeça	65	1.068,50	0	-	0	-	0	-	0,0%
0406- Cirurgia do aparelho circulatório	5	30,95	0	-	0	-	0	-	0,0%
0414- Bucomaxilofacial	25	532,60	0	-	0	-	0	-	0,0%
0415- Outras cirurgias	10	298,60	0	-	0	-	0	-	0,0%
Sub-total	415	9.509,85	63	-	0	-	63	-	15,2%
Total geral	43.960	230.911,75	31.485	107.930,12	0	-	31.485	107.930,12	71,6%

Obs.: Não houve lançamento de BDP (Boletim de Diferença de Pagamento) para este processamento.

Edneide Silvestre Sabio
Edneide Silvestre Sabio
Mat. 121648-1
Coordenadora - CSAC/SMS



PREFEITURA MUNICIPAL DE CAMPINAS
SECRETARIA MUNICIPAL DE SAÚDE
COORDENADORIA SETORIAL DE AVALIAÇÃO DE PRODUÇÃO TÉCNICO ASSISTENCIAL



Janeiro/2022

REDE MUNICIPAL DR. MÁRIO GATTI DE URGÊNCIA, EMERGÊNCIA E HOSPITALAR
P.T. III - UNIDADES DE PRONTO ATENDIMENTO E URGÊNCIAS
ACOMPANHAMENTO FÍSICO/FINANCEIRO MENSAL SIA

9912266 - UNIDADE DE PRONTO ATENDIMENTO CARLOS LOURENÇO

Tabela SIGTAP por Sub-grupo	Orçado		Executado						PERCENTUAL
			2. Média Complex.		3. Alta Complex.		TOTAL		ATINGIDO DA
	Físico	Financeiro	Físico	Financeiro	Físico	Financeiro	Físico	Financeiro	META FÍSICA
0201- Coleta de material			1.653	-	0	-	1.653	-	
0202- Diag. em lab. Clínico			0	-	0	-	0	-	
0204- Diagnóstico por radiologia			950	7.272,51	0	-	950	7.272,51	
0211- Métodos diagnósticos em especialidades			237	1.220,55	0	-	237	1.220,55	
0214- Diagnóstico por teste rápido			2.841	-	0	-	2.841	-	
Sub-total			5.681	8.493,06	0	-	5.681	8.493,06	
0301060029- Atend. de Urg. c/ Obs. até 24Hs em At. Espec.			900	11.223,00	0	-	900	11.223,00	
0301060096- Atend. Méd. em Unid. de Pronto Atendimento			4.427	48.697,00	0	-	4.427	48.697,00	
0301060100- Atend. Ortopédico com Imobilização Provisória			0	-	0	-	0	-	
0301060118- Acolhimento com Classificação de Risco			5.532	-	0	-	5.532	-	
0301- Consultas / Atend. / Acompanhamentos (Outros)			18.242	9.112,95	0	-	18.242	9.112,95	
Sub-total			29.101	69.032,95	0	-	29.101	69.032,95	
0401- Peq. Cir. e cir. pele, tecido subcutâneo e mucosa			29	-	0	-	29	-	
Sub-total			29	-	0	-	29	-	
Total geral			34.811	77.526,01	0	-	34.811	77.526,01	

Obs.: Não houve lançamento de BDP (Boletim de Diferença de Pagamento) para este processamento.

Edneide Silvestre Sabio

Edneide Silvestre Sabio
Mat. 121648-1
Coordenadora - CSAC/SMS



PREFEITURA MUNICIPAL DE CAMPINAS
SECRETARIA MUNICIPAL DE SAÚDE
COORDENADORIA SETORIAL DE AVALIAÇÃO DE PRODUÇÃO TÉCNICO ASSISTENCIAL



Janeiro/2022

REDE MUNICIPAL DR. MÁRIO GATTI DE URGÊNCIA, EMERGÊNCIA E HOSPITALAR
P.T. III - UNIDADES DE PRONTO ATENDIMENTO E URGÊNCIAS
ACOMPANHAMENTO FÍSICO/FINANCEIRO MENSAL SIA

VIATURAS E CENTRAL DE REGULAÇÃO - SAMU 192 - CAMPINAS
SUB-GRUPO 0301- Consultas / Atendimentos / Acompanhamentos (Tabela SIGTAP/DATASUS)

CNES DA UNIDADE	Orçado		Executado						PERCENTUAL ATINGIDO DA META FÍSICA
			2. Média Complex.		3. Alta Complex.		TOTAL		
	Físico	Financeiro	Físico	Financeiro	Físico	Financeiro	Físico	Financeiro	
2023415- Central de Regulacao Médica de Urgências	14.100	-	4.162	-	0	-	4.162	-	29,5%
6948561- Unidade Móvel de Nível Pré Hospitalar USA 1	140	-	392	-	0	-	392	-	280,0%
6948677- Unidade Móvel de Nível Pré Hospitalar USA 2	120	-	300	-	0	-	300	-	250,0%
6954979- Unidade Móvel de Nível Pré Hospitalar USA 3	120	-	332	-	0	-	332	-	276,7%
6955657- Unidade Móvel de Nível Pré Hospitalar USB P1	70	-	0	-	0	-	0	-	0,0%
6955118- Unidade Móvel de Nível Pré Hospitalar USB C1	230	-	286	-	0	-	286	-	124,3%
6955150- Unidade Móvel de Nível Pré Hospitalar USB C2	230	-	306	-	0	-	306	-	133,0%
6955207- Unidade Móvel de Nível Pré Hospitalar USB C3	230	-	274	-	0	-	274	-	119,1%
6955304- Unidade Móvel de Nível Pré Hospitalar USB C4	230	-	131	-	0	-	131	-	57,0%
6955347- Unidade Móvel de Nível Pré Hospitalar USB T1	200	-	225	-	0	-	225	-	112,5%
6955436- Unidade Móvel de Nível Pré Hospitalar USB T2	200	-	201	-	0	-	201	-	100,5%
6955479- Unidade Móvel de Nível Pré Hospitalar USB T3	140	-	240	-	0	-	240	-	171,4%
6955509- Unidade Móvel de Nível Pré Hospitalar USB D1	140	-	429	-	0	-	429	-	306,4%
6955541- Unidade Móvel de Nível Pré Hospitalar USB D2	200	-	238	-	0	-	238	-	119,0%
6955614- Unidade Móvel de Nível Pré Hospitalar USB F1	150	-	219	-	0	-	219	-	146,0%
6955622- Unidade Móvel de Nível Pré Hospitalar USB F2	140	-	136	-	0	-	136	-	97,1%
6955673- Unidade Móvel de Nível Pré Hospitalar MOTO 1	0	-	162	-	0	-	162	-	
6955681- Unidade Móvel de Nível Pré Hospitalar MOTO 2	0	-	162	-	0	-	162	-	
6955703- Unidade Móvel de Nível Pré Hospitalar MOTO 3	0	-	0	-	0	-	0	-	
6955754- Unidade Móvel de Nível Pré Hospitalar MOTO 4	0	-	0	-	0	-	0	-	
Total geral	16.640	-	8.195	-	0	-	8.195	-	49,2%

Obs.: Não houve lançamento de BDP (Boletim de Diferença de Pagamento) para este processamento.

Edneide Silvestre Sabio

Edneide Silvestre Sabio
Mat. 121648-1
Coordenadora - CSAC/SMS

PRODUÇÃO POR CBO - MOVIMENTO: 01/2022

proced+decr	0301010072 -CONSULTA MEDICA EM ATENCAO ESPECIALIZADA
CNES + Descrição	6053858 - COMPLEXO HOSPITALAR PREFEITO EDIVAL
PRD_MVM	202201

CBO-DESCR	PRD_CMP	Valores			
		Apresentado	Aprovado	VI Produzido	VI Aprov
225109 - Medico nefrologista	202201	39	39	390,00	390,00
225112 - Medico neurologista	202201	124	124	1.240,00	1.240,00
225120 - Medico cardiologista	202201	172	172	1.720,00	1.720,00
225125 - Medico clinico	202201	41	41	410,00	410,00
225151 - Medico anestesiolista	202201	64	64	640,00	640,00
225185 - Medico hematologista	202201	60	60	600,00	600,00
225225 - Medico cirurgiao geral	202201	86	86	860,00	860,00
225265 - Medico oftalmologista	202112	249	249	2.490,00	2.490,00
	202201	965	965	9.650,00	9.650,00
225270 - Medico ortopedista e traumatologista	202201	806	806	8.060,00	8.060,00
225275 - Medico otorrinolaringologista	202201	40	40	400,00	400,00
225285 - Medico urologista	202201	122	122	1.220,00	1.220,00
Total Geral		2.768	2.768	27.680,00	27.680,00

Edneide Silvestre Sabio

Edneide Silvestre Sabio
Mat. 121648-1
Coordenadora - CSAC/SMS

PRODUÇÃO POR CBO - MOVIMENTO: 01/2022

proced+decr	0301010072 -CONSULTA MEDICA EM ATENCAO ESPECIALIZADA
CNES + Descrição	2081490 - HOSPITAL MUNICIPAL DR MARIO GATTI C
PRD_MVM	202201

CBO-DESCR	PRD_CMP	Valores			
		Apresentado	Aprovado	VI Produzido	VI Aprov
225112 - Medico neurologista	202201	138	138	1.380,00	1.380,00
225120 - Medico cardiologista	202201	82	82	820,00	820,00
225124 - Medico pediatra	202201	135	135	1.350,00	1.350,00
225125 - Medico clinico	202201	324	324	3.240,00	3.240,00
225127 - Medico pneumologista	202201	63	63	630,00	630,00
225135 - Medico dermatologista	202201	86	86	860,00	860,00
225151 - Medico anesthesiologista	202201	177	177	1.770,00	1.770,00
225155 - Medico endocrinologista e metabologista	202201	17	17	170,00	170,00
225185 - Medico hematologista	202201	120	120	1.200,00	1.200,00
225203 - Medico em cirurgia vascular	202201	144	144	1.440,00	1.440,00
225215 - Medico cirurgiao de cabeca e pescoco	202201	370	370	3.700,00	3.700,00
225225 - Medico cirurgiao geral	202201	127	127	1.270,00	1.270,00
225230 - Medico cirurgiao pediatrico	202201	133	133	1.330,00	1.330,00
225235 - Medico cirurgiao plastico	202201	393	393	3.930,00	3.930,00
225240 - Medico cirurgiao toracico	202201	77	77	770,00	770,00
225255 - Medico mastologista	202201	11	11	110,00	110,00
225260 - Medico neurocirurgiao	202201	321	321	3.210,00	3.210,00
225270 - Medico ortopedista e traumatologista	202201	60	60	600,00	600,00
225280 - Medico coloproctologista	202201	1	1	10,00	10,00
225285 - Medico urologista	202201	398	398	3.980,00	3.980,00
225310 - Medico em endoscopia	202201	33	33	330,00	330,00
225320 - Medico em radiologia e diagnostico por i	202201	3	3	30,00	30,00
225330 - Medico radioterapeuta	202201	98	98	980,00	980,00
2231F9 - Medico residente	202201	232	232	2.320,00	2.320,00
225290 - Medico cancerologista cirurgico	202201	60	60	600,00	600,00
225150 - Medico em medicina intensiva	202201	33	33	330,00	330,00
Total Geral		3.636	3.636	36.360,00	36.360,00

Edneide Silvestre Sabio
Edneide Silvestre Sabio
Mat. 121648-1
Coordenadora - CSAC/SMS



PREFEITURA MUNICIPAL DE CAMPINAS
SECRETARIA MUNICIPAL DE SAÚDE
COORDENADORIA SETORIAL DE AVALIAÇÃO DE PRODUÇÃO TÉCNICO ASSISTENCIAL



Ofício nº 38 - CSAPTA/2.022

Campinas, 24 de fevereiro de 2.022.

ILMA SRA.
ROSEMARY MOSCON
Diretora do Departamento de Auditoria e Regulação do SUS - SMS


Prezada Diretora,

Encaminho planilhas anexas, com as informações do sistema DATASUS MS, dados extraídos do Sistema de Informação Hospitalar Descentralizado (SIHD2) e do Sistema de Informação Ambulatorial do SUS (SIA) do Estabelecimento de Saúde CNES: 2082128- HOSPITAL E MATERNIDADE CELSO PIERRO e 3448711- POLICLÍNICA DO CENTRO DE CIÊNCIAS DA VIDA, relativas à Competência de Apresentação da Produção de 01/2.022, para vossa apreciação e providências.

Salientamos que a produção relativa aos procedimentos de COVID 19 estão destacados dentro da planilha e foram extraídos da produção do convênio.

O prestador em questão atendeu à cláusula do ajuste vigente, garantindo inserção de dados nos sistemas informatizados, envio de documentos em papel e arquivos digitais respeitando os cronogramas e fluxos previamente estabelecidos pela CSAPTA e Ministério da Saúde.

Atenciosamente


EDNEIDE SILVESTRE SABIO
MAT. 121.648-1
COORDENADORA – CSAPTA



PREFEITURA MUNICIPAL DE CAMPINAS

SECRETARIA MUNICIPAL DE SAÚDE

COORDENADORIA SETORIAL DE AVALIAÇÃO DE PRODUÇÃO TÉCNICO ASSISTENCIAL



Janeiro/2022

SOCIEDADE CAMPINEIRA DE EDUCAÇÃO E INSTRUÇÃO
TERMO DE CONVÊNIO 05/21
2082128- HOSPITAL E MATERNIDADE CELSO PIERRO
3448711- POLICLÍNICA DO CENTRO DE CIÊNCIAS DA VIDA
DEMONSTRATIVO DA PRODUÇÃO - ALTA COMPLEXIDADE

TABELA SIA/SUS POR GRUPO E SUB-GRUPO		META FÍSICA/FINANCEIRA MENSAL	PRODUÇÃO FÍSICO E FINANCEIRA MENSAL	100%
AMBULATÓRIO	Terapia Renal Substitutiva (03.05 / 04.18 / 07.02)	1.501 375.870,50	1.321 363.346,85	88,01%
	Oncologia Quimioterapia (03.04.02 a 03.04.10)	1.438 782.241,25	1.452 796.514,89	100,97%
	Reabilitação Auditiva (02.11 / 03.01 / 07.01)	1.748 236.157,03	977 226.533,29	55,89%
	Diagnósticos de Alta Complexidade (02.01 / 02.04 / 02.05 / 02.06 / 02.07 / 02.08 (03.03 e 03.04) / 02.10 / 04.05 / 05.05)	2.565 449.788,44	1.950 323.401,26	76,02%
	Cateterismo (02.11)	76 46.757,72	61 37.497,92	80,26%
	Implante Coclear (02.11.07 / 03.01.07)	64 6.715,29	12 578,26	18,75%
	Outros exames especializados (02.02 / 03.06 / 04.09)	23 4.816,38	12 1.700,59	52,17%
	Sub-total	7.415 1.902.346,61	5.785 1.749.573,06	78,02%
INTERNAÇÃO	Implante de Marcapasso	12 91.429,44	12 85.130,28	100,00%
	Procedimentos Cardíacos Intervencionistas	58 361.340,00	58 383.478,74	100,00%
	Cirurgias Cardiovasculares Pediátricas	9 255.453,75	9 384.562,58	100,00%
	Cirurgias Cardiovasculares Adulto	23 295.302,29	22 370.812,38	95,65%
	Cirurgias do Sistema Nervos Central e Periférico	18 149.424,66	14 118.823,22	77,78%
	Cirurgias do Sistema Osteomuscular	24 116.056,80	26 128.099,81	108,33%
	Cirurgias Oncológicas	55 254.987,70	57 289.014,62	103,64%
	Transplante de Córnea-Internação	1 1.388,00	3 6.291,56	300,00%
	Cir. de Implante Coclear Uni / Bilateral	2 145.332,24	2 136.128,04	100,00%
	Cir. de Implante Coclear Ancorada	- 7.866,20	0 -	
	Outros - Alta Complexidade	12 28.864,68	16 32.734,37	133,33%
	Cirurgias de Alta Complexidade acima da meta prevista	10 46.361,40		
	Sub-total	224 1.753.807,16	219 1.935.075,60	
TOTAL	7.639 3.656.153,77	6.004 3.684.648,66		

Obs.: Informamos que no item Cir. Cardiovasc. Pediátricas, consideramos a faixa etária menor que 15 anos.



PREFEITURA MUNICIPAL DE CAMPINAS

SECRETARIA MUNICIPAL DE SAÚDE

COORDENADORIA SETORIAL DE AVALIAÇÃO DE PRODUÇÃO TÉCNICO ASSISTENCIAL

Janeiro/2022

SOCIEDADE CAMPINEIRA DE EDUCAÇÃO E INSTRUÇÃO
TERMO DE CONVÊNIO 05/21
2082128- HOSPITAL E MATERNIDADE CELSO PIERRO
3448711- POLICLÍNICA DO CENTRO DE CIÊNCIAS DA VIDA
DEMONSTRATIVO DA PRODUÇÃO - MÉDIA COMPLEXIDADE

HMCP MÉDIA COMPLEXIDADE

TABELA SIA/SUS POR GRUPO E SUB-GRUPO		ORÇADO FÍSICO E FINANCEIRO	PRODUÇÃO FÍSICO E FINANCEIRA	100%
INTERNAÇÃO	Clinica Cirurgica	760	209 493.313,96	
	Gineco / Obstetrícia		106 66.057,44	
	Clinica Médica		334 368.313,22	
	Pediatria		111 156.760,20	
	Saúde Mental		0 -	
	Hospital Dia / Cirurgico	150	157 86.320,98	104,67%
TOTAL MÉDIA COMPLEXIDADE (SIH)		910	917 1.170.765,80	100,77%
AMB.	Total Ambulatório - HMCP	99.569 935.490,73	98.874 801.943,80	99,30%
	Implante Coclear (02.11.07 / 03.01.07)	200 3.022,78	7 122,85	
	Total Ambulatório - Policlínica do Centro de Ciências da Vida	2.933 26.503,72	983 4.932,75	33,52%
	TOTAL MÉDIA COMPLEXIDADE (SIA)	102.702 965.017,23	99.864 806.999,40	97,24%
TOTAL MÉDIA COMPLEXIDADE (SIH+SIA)		103.612 2.248.139,31	100.781 1.977.765,20	

Obs.: Projeto de Cirurgia Eletiva, produção FAEC nesta competência de 37 AIHs e 18 APACS.

ANEXO TÉCNICO (Recurso Municipal)	META FÍSICA/FINANCEIRA MENSAL	PRODUÇÃO FÍSICO E FINANCEIRA MENSAL	
Lentes de contato	2.500,00	5 2.604,10	
Adm. de Repositor Enzimático	10.496,53	12 3.148,92	
Exames Especiais / Fora da tabela SUS	138 13.496,34	87 6.406,24	Anexo X
Histeroscopia diagnóstica ambulatorial	32 3.808,96	29 3.451,87	
Exames de Onco Hematologia	33 15.161,63	25 11.811,26	Anexo IX
TOTAL	203 45.463,46	158 27.422,39	

PRODUÇÃO DE PROCEDIMENTOS COVID 19 RELACIONADOS AOS CONTRATOS

INTERNAÇÃO-SIH	QUANTIDADE	VALOR SISTEMA	Diárias (*)
CLINICA MÉDICA - Enfermaria COVID 19	4 AIH's	7.394,76	67 diárias
UTI Leitos COVID 19	0 AIH's	-	0 diárias de UTI
TOTAL	4 AIH's	7.394,76	

Observação (*): Valores das diárias inclusos nas AIHs.

QTD DE PACIENTES NA COMPETÊNCIA 01/2022

QUIMIOTERAPIA	HEMODIÁLISE	CAPD
1.333	96	26

Edneide Silvestre Sabio
Edneide Silvestre Sabio
 Mat. 121648-1
 Coordenadora - CSAC/SMS



PREFEITURA MUNICIPAL DE CAMPINAS

SECRETARIA MUNICIPAL DE SAÚDE

COORDENADORIA SETORIAL DE AVALIAÇÃO DE PRODUÇÃO TÉCNICO ASSISTENCIAL

Janeiro/2022

	Taxa de Óbitos			Média de Permanência
	Nº Óbitos	Total AIHs	Percentual	
1- Clínica Cirurgica	20	420	4,8%	6,02
2- Obstetrica	0	106		3,17
3- Clínica Médica	33	345	9,6%	6,01
7- Pediatria	0	112		6,52
9- Hospital Dia / Cirurgico	0	157		0,00
87- Saúde Mental(Clínico)	0	0		
Total	53	1.140	4,6%	4,97

Edneide Silvestre Sabio

Edneide Silvestre Sabio

Mat. 121648-1

Coordenadora - CSAC/SMS



PREFEITURA MUNICIPAL DE CAMPINAS
SECRETARIA MUNICIPAL DE SAÚDE
COORDENADORIA SETORIAL DE AVALIAÇÃO DE PRODUÇÃO TÉCNICO ASSISTENCIAL



Campinas, 24 de fevereiro de 2022.

2082128 - HOSP. E MATERNIDADE CELSO PIERRO - JANEIRO/2022

PROCED.	DESCRIÇÃO	QUANT.	TAXAS
031001003-9	PARTO NORMAL	50	50,5%
031001004-7	PARTO NORMAL EM GESTANTE DE ALTO RISCO	0	0,0%
041101002-6	PARTO CESARIANO EM GESTAÇÃO DE ALTO RISCO	0	0,0%
041101003-4	PARTO CESARIANO	49	49,5%
041101004-2	PARTO CESARIANO COM LAQUEADURA TUBÁRIA	0	0,0%
TOTAL		99	100%

FONTE: SIHD2/DATASUS

Edneide Silvestre Sabio

Edneide Silvestre Sabio
Mat. 121648-1
Coordenadora - CSAC/SMS



PREFEITURA MUNICIPAL DE CAMPINAS
SECRETARIA MUNICIPAL DE SAÚDE



COORDENADORIA SETORIAL DE AVALIAÇÃO DE PRODUÇÃO TÉCNICO ASSISTENCIAL

Janeiro/2022


SOCIEDADE CAMPINEIRA DE EDUCAÇÃO E INSTRUÇÃO
2082128- HOSPITAL E MATERNIDADE CELSO PIERRO
ANEXO TÉCNICO I

TABELA SIA/SUS POR GRUPO E SUB-GRUPO	ORÇADO FÍSICO E FINANCEIRO	PRODUÇÃO FÍSICO E FINANCEIRO	100%
01.01 - Ações de Promo.e Prev. em Saúde		502	
02.01 - Coleta de Material	261 7.588,53	530 5.421,48	203,07%
02.02 - Diagnósticos em Lab. Clínico	55.707 317.907,82	55.087 302.413,87	98,89%
02.03 - Diagnósticos em Anatomo Patol./Citol.	1.424 96.273,95	1.064 66.500,54	74,72%
02.04 - Diagnóstico por Radiologia (Mamografia e Rastreamento)	913 36.427,50	784 31.342,50	85,87%
02.04 - Diagnóstico por Radiologia	5.712 47.520,53	5.647 46.490,11	98,86%
02.05 - Diag. por US(ecocardio. Transtorácica)	225 8.986,50	207 8.267,58	92,00%
02.05 - Diagnóstico por Ultra-sononografia	1.846 52.754,93	1.562 45.608,75	84,62%
02.09 - Colangiopancreatografia Retrograda (Via Endoscópica)	8 725,40	8 725,44	100,00%
02.09 - Diagnóstico por Endoscopia	497 26.876,08	417 22.592,96	83,90%
02.11 - Diagnóstico por Métodos em Especialidades	7.811 75.410,84	7.137 57.249,87	91,37%
02.14 - Diagnóstico por Teste Rápido	200 200,00	1.037 137,00	518,50%
03.01 - Procedimentos Clínicos (Consultas/Atendim./Acomp.)	23.157 198.895,34	23.647 181.258,46	102,12%
03.02 - Fisioterapia	3 14,01	22 102,74	733,33%
03.03 - Tratamentos Clínicos	411 5.660,00	281 3.321,61	68,37%
03.06 - Hemoterapia	115 1.146,05	92 794,58	80,00%
03.09 - Terapias Especializadas	82 1.383,61	131 199,12	159,76%
04.01 -Cirurgias de Pele, Tecidos, Mucosas e Peq.cir.	747 21.726,41	384 9.922,62	51,41%
04.04 - Cir. Vias Aéreas Sup., Face e Cabeça e Pescoço	50 956,43	37 497,79	74,00%
04.05 - Cirurgias do Ap. Visual	147 26.992,77	78 12.472,96	53,06%
04.06 - Cirurgias do Aparelho Circulatório	19 530,14	16 477,76	84,21%
04.07 - Cirurgias do Aparelho Digestivo	85 1.526,99	95 2.034,35	111,76%

04.08 - Cirurgias do Sistema Osteomuscular	22	778,32	12	389,99	54,55%
04.09 - Cirurgias do Aparelho Geniturinário	37	1.929,45	25	1.895,41	67,57%
04.10 - Cirurgias de Mama	7	155,72	3	62,22	42,86%
04.11 - Cirurgia Obstétrica	5	98,95	1	19,79	20,00%
04.12 - Cirurgia Torácica	6	191,28	9	181,29	150,00%
04.13 - Cirurgia Reparadora	7	217,84	2	62,56	28,57%
04.14 - Cirurgia Bucomaxilofacial	26	590,57	22	499,84	84,62%
04.15 - Outras Cirurgias	3	89,58	6	179,16	200,00%
04.17 - Anestesiologia	27	572,81	27	551,45	100,00%
05.03 - Ações rel. a doações de órgão, tecidos e células	1	322,38	0	-	0,00%
05.06 - Acomp. e Intercorrência Pré/ Pós Transplante	8	1.040,00	2	270,00	25,00%
TOTAL	99.569	935.490,73	98.874	801.943,80	

ANEXO TÉCNICO VIII - IMPLANTE COCLEAR

TABELA SIA/SUS POR GRUPO E SUB-GRUPO	ORÇADO FÍSICO E FINANCEIRO	PRODUÇÃO FÍSICO E FINANCEIRO	100%
02.11.07 Diag. em otorrino./fonoaudiologia (Média Complex.)	73 1.638,48	7 122,85	9,59%
03.01.07 Atend./acomp. em reab. física, mental, visual (Média Complex.)	127 1.384,30	0 -	0,00%
Sub-total Média Complexidade	200 3.022,78	7 122,85	3,50%
02.11.07 Diag. em otorrino./fonoaudiologia (Alta Complex.)	35 1.512,12	8 343,78	22,86%
03.01.07 Atend./acomp. em reab. física, mental, visual (Alta Complex.)	29 5.203,17	4 234,48	13,79%
Sub-total Alta Complexidade	64 6.715,29	12 578,26	18,75%
Total Geral (Média + Alta Complexidade)	264 9.738,07	19 701,11	7,20%


 Edneide Silvestre Sabio
 Mat. 121648-1
 Coordenadora - CSAC/SMS



PREFEITURA MUNICIPAL DE CAMPINAS

SECRETARIA MUNICIPAL DE SAÚDE

COORDENADORIA SETORIAL DE AVALIAÇÃO DE PRODUÇÃO TÉCNICO ASSISTENCIAL



Janeiro/2022

SOCIEDADE CAMPINEIRA DE EDUCAÇÃO E INSTRUÇÃO
2082128- HOSPITAL E MATERNIDADE CELSO PIERRO
ANEXO TÉCNICO V - ALTA COMPLEXIDADE

TABELA SIA/SUS POR GRUPO E SUB-GRUPO	ORÇADO FÍSICO E FINANCEIRO	PRODUÇÃO FÍSICO E FINANCEIRO	100%
02.01 - Finalidade Diag-Biopsia Percutânea	65 6.305,00	41 3.977,00	63,08%
02.02 - Diagnóstico em Lab. Clin. Dosagem de ciclosporina	19 4.711,64	8 1.668,23	42,11%
02.04 - Diag. por Radiologia Densitometria	400 22.040,00	228 12.562,80	57,00%
02.05 - Diag. por US (Ecocardiografia estresse, transesof.)	20 3.300,00	16 2.640,00	80,00%
02.06 - Diag. por Tomografia	1.208 151.182,47	1.098 137.657,69	90,89%
02.07 - Diag. por Ressonância	335 90.956,25	235 63.618,75	70,15%
02.08 - Diag. por Medicina Nuclear	479 142.379,64	285 76.460,30	59,50%
02.10 - Diag. por Radiol. Intervencionista	24 8.855,80	18 6.411,72	75,00%
02.11 - Diagnóstico por Métodos em Especialidades	76 46.757,72	61 37.497,92	80,26%
03.03 - Tratamentos por Medicina Nuclear	6 2.350,88	6 2.326,20	100,00%
03.04 - Tratamento por MNM (Iodoterapia)	2 1.058,40	0 -	0,00%
03.04 - Oncologia - Quimioterapia	1.438 782.241,25	1.452 796.514,89	100,97%
03.05 - TRS	1.417 282.300,38	1.265 284.662,75	89,27%
03.06 - Hemoterapia (transusão de plaqueta/plasma)	3 24,27	4 32,36	133,33%
04.05 - Cir. Ap visual (facoemulsificação)	25 19.290,00	23 17.746,80	92,00%
04.09 - Cir. Ap. Genito-urinário (Colaço Percutânea)	1 80,47	0 -	0,00%
04.18 - Cir. em Nefrologia	28 10.894,86	11 2.494,86	39,29%
05.05 - Transplante de Órgãos, tecidos e células	1 2.070,00	0 -	0,00%
07.02 - OPM rel. ato cirúrgico	56 82.675,26	45 76.189,24	80,36%
TOTAL	5.603 1.659.474,29	4.796 1.522.461,51	

Edneide Silvestre Sabio

Edneide Silvestre Sabio

Mat. 121648-1

Coordenadora - CSAC/SMS



PREFEITURA MUNICIPAL DE CAMPINAS

SECRETARIA MUNICIPAL DE SAÚDE

COORDENADORIA SETORIAL DE AVALIAÇÃO DE PRODUÇÃO TÉCNICO ASSISTENCIAL



Janeiro/2022

SOCIEDADE CAMPINEIRA DE EDUCAÇÃO E INSTRUÇÃO
3448711- POLICLÍNICA DO CENTRO DE CIÊNCIAS DA VIDA
ANEXO TÉCNICO III

TABELA SIA/SUS POR GRUPO E SUB-GRUPO	ORÇADO FÍSICO E FINANCEIRO	PRODUÇÃO FÍSICO E FINANCEIRA	100%
01.01 - Ações de promov. e prev.	20 54,00	6 -	30,00%
02.04 - Diagnóstico por Radiologia	340 2.964,32	407 1.293,13	119,71%
02.11 - Métodos Diag. em especialidades	149 4.106,00	0 -	0,00%
03.01 - Proced. Clínicos - Cons. / atend. / acomp.	1.114 5.838,30	249 2.052,94	22,35%
03.02 - Proced. Clínicos - Fisioterapia	1.097 5.927,71	310 1.573,70	28,26%
03.07 - Proced. Clínicos - Odontológicos	107 277,89	10 -	9,35%
04.04 - Proced. Cir. - Vias aéreas sup., face, cabeça e pescoço	1 14,07	0 -	0,00%
04.14 - Proced. Cirúrgicos - Bucomaxilofacial	27 508,27	1 12,98	3,70%
07.01 - OPM rel. ato não cirúrgico	78 6.813,16	0 -	0,00%
TOTAL	2.933 26.503,72	983 4.932,75	

ANEXO TÉCNICO VI - SAÚDE AUDITIVA

TABELA SIA/SUS POR GRUPO E SUB-GRUPO	ORÇADO FÍSICO E FINANCEIRO	PRODUÇÃO FÍSICO E FINANCEIRA	100%
02.11 - Métodos Diag. em especialidades	1.016 39.444,33	565 21.571,73	55,61%
03.01 - Proced. Clínicos - Cons. / atend. / acomp.	455 7.007,70	117 2.536,56	25,71%
07.01 - OPM rel. ato não cirúrgico	277 189.705,00	295 202.425,00	106,50%
TOTAL	1.748 236.157,03	977 226.533,29	

Edneide Silvestre Sabio
Edneide Silvestre Sabio
Mat. 121648-1
Coordenadora - CSAC/SMS

PRODUÇÃO POR CBO - MOVIMENTO: 01/2022

proced+decr	0301010072 -CONSULTA MEDICA EM ATENCAO ESPECIALIZADA
CNES + Descrição	2082128 - HOSPITAL E MATERNIDADE CELSO PIERRO
PRD_MVM	202201

CBO-DESCR	PRD_CMP	Valores			
		Apresentado	Aprovado	VI Produzido	VI Aprov
225103 - Medico infectologista	202111	7	0	70,00	0,00
	202112	9	9	90,00	90,00
	202201	187	187	1.870,00	1.870,00
225109 - Medico nefrologista	202111	16	0	160,00	0,00
	202112	13	13	130,00	130,00
	202201	359	359	3.590,00	3.590,00
225112 - Medico neurologista	202110	1	1	10,00	10,00
	202111	10	0	100,00	0,00
	202112	3	3	30,00	30,00
	202201	74	74	740,00	740,00
225115 - Medico angiologista	202111	1	0	10,00	0,00
	202112	36	36	360,00	360,00
	202201	282	282	2.820,00	2.820,00
225120 - Medico cardiologista	202111	26	0	260,00	0,00
	202112	169	169	1.690,00	1.690,00
	202201	599	599	5.990,00	5.990,00
225121 - Medico oncologista clinico	202111	6	0	60,00	0,00
	202112	321	321	3.210,00	3.210,00
	202201	870	870	8.700,00	8.700,00
225124 - Medico pediatra	202111	3	0	30,00	0,00
	202112	11	11	110,00	110,00
	202201	67	67	670,00	670,00
225125 - Medico clinico	202111	5	0	50,00	0,00
	202201	24	24	240,00	240,00
225127 - Medico pneumologista	202111	1	0	10,00	0,00
	202112	61	61	610,00	610,00
	202201	141	141	1.410,00	1.410,00
225133 - Medico psiquiatra	202111	4	0	40,00	0,00
	202112	3	3	30,00	30,00
	202201	60	60	600,00	600,00
225135 - Medico dermatologista	202111	22	0	220,00	0,00
	202112	109	109	1.090,00	1.090,00
	202201	1.064	1.064	10.640,00	10.640,00
225136 - Medico reumatologista	202111	6	0	60,00	0,00
	202112	53	53	530,00	530,00
	202201	306	306	3.060,00	3.060,00
225151 - Medico anesthesiologista	202111	3	0	30,00	0,00
	202112	109	109	1.090,00	1.090,00
	202201	392	392	3.920,00	3.920,00
225155 - Medico endocrinologista e metabologista	202111	10	0	100,00	0,00
	202112	47	47	470,00	470,00
	202201	500	500	5.000,00	5.000,00
225165 - Medico gastroenterologista	202201	1	1	10,00	10,00
225185 - Medico hematologista	202110	1	1	10,00	10,00
	202111	15	0	150,00	0,00
	202112	41	41	410,00	410,00
225215 - Medico cirurgiao de cabeca e pescoco	202201	93	93	930,00	930,00
	202111	5	0	50,00	0,00
	202112	15	15	150,00	150,00
225225 - Medico cirurgiao geral	202201	163	163	1.630,00	1.630,00
	202111	9	0	90,00	0,00
	202112	100	100	1.000,00	1.000,00
225230 - Medico cirurgiao pediatrico	202201	450	450	4.500,00	4.500,00
	202111	2	0	20,00	0,00
	202112	11	11	110,00	110,00
225235 - Medico cirurgiao plastico	202201	102	102	1.020,00	1.020,00
	202111	5	0	50,00	0,00
	202112	30	30	300,00	300,00
225250 - Medico ginecologista e obstetra	202201	406	406	4.060,00	4.060,00
	202111	9	0	90,00	0,00
	202112	221	221	2.210,00	2.210,00

Edneide Silvestre Sábio
 Mat. 121648-1
 Coordenadora - CSAC/SMS

CB0-DESCR	PRD_CMP	Apresentado	Aprovado	VI Produzido	VI Aprov
225250 - Medico ginecologista e obstetra	202201	389	389	3.890,00	3.890,00
225260 - Medico neurocirurgiao	202111	3	0	30,00	0,00
	202112	51	51	510,00	510,00
	202201	250	250	2.500,00	2.500,00
225265 - Medico oftalmologista	202110	1	1	10,00	10,00
	202111	124	0	1.240,00	0,00
	202112	193	193	1.930,00	1.930,00
	202201	998	998	9.980,00	9.980,00
225270 - Medico ortopedista e traumatologista	202111	41	0	410,00	0,00
	202112	131	131	1.310,00	1.310,00
	202201	949	949	9.490,00	9.490,00
225275 - Medico otorrinolaringologista	202111	47	0	470,00	0,00
	202112	56	56	560,00	560,00
	202201	364	364	3.640,00	3.640,00
225280 - Medico coloproctologista	202111	2	0	20,00	0,00
	202112	28	28	280,00	280,00
	202201	155	155	1.550,00	1.550,00
225285 - Medico urologista	202111	2	0	20,00	0,00
	202112	38	38	380,00	380,00
	202201	583	583	5.830,00	5.830,00
2231F9 - Medico residente	202201	1	1	10,00	10,00
Total Geral		12.075	11.691	120.750,00	116.910,00

Edneide Silvestre Sabio

Edneide Silvestre Sabio
Mat. 121648-1
Coordenadora - CSAC/SMS



PREFEITURA MUNICIPAL DE CAMPINAS
SECRETARIA MUNICIPAL DE SAÚDE
COORDENADORIA SETORIAL DE AVALIAÇÃO DE PRODUÇÃO TÉCNICO ASSISTENCIAL



Ofício nº 39 - CSAPTA/2.022

Campinas, 24 de fevereiro de 2.022.

ILMA SRA.

ROSEMARY MOSCON

Diretora do Departamento de Auditoria e Regulação do SUS - SMS

Prezada Diretora,

Encaminho planilhas anexas, com as informações do sistema DATASUS MS, dados extraídos do Sistema de Informação Hospitalar Descentralizado (SIHD2) e do Sistema de Informação Ambulatorial do SUS (SIA) do Estabelecimento de Saúde CNES: 3254631- FUNDAÇÃO PENIDO BURNIER, relativas à Competência de Apresentação da Produção de 01/2.022, para vossa apreciação e providências.

O prestador em questão atendeu à cláusula do ajuste vigente, garantindo inserção de dados nos sistemas informatizados, envio de documentos em papel e arquivos digitais respeitando os cronogramas e fluxos previamente estabelecidos pela CSAPTA e Ministério da Saúde.

Atenciosamente

Edneide Silvestre Sabio

EDNEIDE SILVESTRE SABIO

MAT. 121.648-1

COORDENADORA – CSAPTA



PREFEITURA MUNICIPAL DE CAMPINAS
SECRETARIA MUNICIPAL DE SAÚDE
COORDENADORIA SETORIAL DE AVALIAÇÃO DE PRODUÇÃO TÉCNICO ASSISTENCIAL



Janeiro/2022

3254631- FUNDAÇÃO PENIDO BURNIER
DEMONSTRATIVO DE COMPETÊNCIA DE APRESENTAÇÃO DA PRODUÇÃO

CONVÊNIO	DESCRIÇÃO	TETO FINANCEIRO CONVENIADO	PRODUÇÃO S.I.A.	VALOR DO CONVÊNIO PARA PAGAMENTO
TC 003/19 - Proc. Adm. 19/10/04978 de 27/02/19	ASSIST. AMBULATORIAL	4.686 105.648,19	7.742 121.428,39	121.428,39
	SIA/ SIH HOSPITAL DIA	10 14.289,87	4 7.450,52	7.450,52
	Sub-total	4.696 119.938,06	7.746 128.878,91	128.878,91
	SIA/ SIH ALTA COMPLEXIDADE	103 106.606,70	70 61.547,43	61.547,43
	RECURSO MUNICIPAL	43 7.186,00	44 6.600,00	6.600,00
TOTAL		4.842 233.730,76	7.860 197.026,34	197.026,34

Obs.: Observamos diferença de 1 procedimento com valor de R\$ 54,00 no SIA em relação ao apontado no Convênio.

Obs.2: Projeto de Cirurgia Eletiva, produção FAEC nesta competência de 2 AIHs e 11 APACS.

Edneide Silvestre Sabio
Edneide Silvestre Sabio
Mat. 121648-1
Coordenadora - CSAC/SMS



PREFEITURA MUNICIPAL DE CAMPINAS
SECRETARIA MUNICIPAL DE SAÚDE
COORDENADORIA SETORIAL DE AVALIAÇÃO DE PRODUÇÃO TÉCNICO ASSISTENCIAL



Janeiro/2022

3254631- FUNDAÇÃO PENIDO BURNIER
ACOMPANHAMENTO FÍSICO/FINANCEIRO MENSAL SIA

SIA - PRODUÇÃO			
TABELA	ORÇADO FÍSICO / FINANCEIRO	PRODUÇÃO FÍSICO E FINANCEIRO	PERCENTUAL ATINGIDO DA META FÍSICA
02.03 - Diagnósticos em Anatomo Patol./Citol.	3 72,00	0 -	0,0%
02.05 - Diagnóstico por Ultrasson	110 2.051,65	236 4.039,78	214,5%
02.11 - Métodos Diagnósticos em Especialidades	2.840 37.554,56	5.689 74.793,87	200,3%
03.01 - Consultas, Atendimentos e Acompanhamentos	1.500 15.000,00	1.712 17.120,00	114,1%
04.05 - Cirurgias do Aparelho de Visão	232 50.854,98	105 25.474,74	45,3%
05.06 - Acomp. e Intercorrência Pré/Pós Transplante	1 115,00	0 -	0,0%
TOTAL	4.686 105.648,19	7.742 121.428,39	

SIA/ SIH HOSPITAL DIA - PRODUÇÃO			
TABELA	ORÇADO FÍSICO / FINANCEIRO	PRODUÇÃO FÍSICO E FINANCEIRO	PERCENTUAL ATINGIDO DA META FÍSICA
04.05.01.015-0 - Sondagem de Canal Lacrimal Sob Anestesia Geral	1 203,73	0 -	0,0%
04.05.03.014-2 - Vitrectomia Posterior	6 11.175,78	4 7.450,52	66,7%
04.05.05.013-5 - Implante de Protese Anti-Glaucomatosa	1 873,61	0 -	0,0%
04.05.05.033-6 - Tratamento Cirurgico de Glaucoma Congenito	1 1.236,75	0 -	0,0%
07.02.07.005-0 Tubo de Drenagem para Glaucoma	1 800,00	0 -	0,0%
TOTAL	10 14.289,87	4 7.450,52	

SUB-TOTAL	4.696 119.938,06	7.746 128.878,91	
------------------	-----------------------------------	-----------------------------------	--

Edneide Silvestre Sabio
Edneide Silvestre Sabio
Mat. 121648-1
Coordenadora - CSAC/SMS

SIA/ SIH ALTA COMPLEXIDADE - PRODUÇÃO

TABELA	ORÇADO FÍSICO / FINANCEIRO	PRODUÇÃO FÍSICO E FINANCEIRO	PERCENTUAL ATINGIDO DA META FÍSICA
04.05.03.017-7 - Vitrectomia Posterior com Infusão de Perfluorocarbono/ Óleo de Silicone/	10 32.834,10	3 9.850,23	30,0%
04.05.05.037-2 - Facoemulsificacao c/ Implante de Lente Intra-Ocular Dobravel	90 69.444,00	67 51.697,20	74,44%
05.05.01.009-7 - Transplante de Córnea	1 2.070,00	0 -	0,0%
05.05.01.010-0 - Transplante de Córnea (em cirurgias combinadas)	1 1.129,30	0 -	0,0%
05.05.01.011-9 - Transplante de Córnea (em reoperações)	1 1.129,30	0 -	0,0%
TOTAL	103 106.606,70	70 61.547,43	

RECURSO MUNICIPAL

TABELA	ORÇADO FÍSICO / FINANCEIRO	PRODUÇÃO FÍSICO E FINANCEIRO	PERCENTUAL ATINGIDO DA META FÍSICA
Exames De Laboratório - Anatomo-Patológico	3 186,00	0 -	0,0%
Tomografia de Coerência Óptica - OCT	40 6.000,00	44 6.600,00	110,0%
Lente de Contato -Teste e Lente	1.000,00	0 -	
TOTAL	43 7.186,00	44 6.600,00	

TOTAL GERAL	4.842 233.730,76	7.860 197.026,34	
--------------------	-----------------------------------	-----------------------------------	--

Edneide Silvestre Sabio

Edneide Silvestre Sabio
Mat. 121648-1
Coordenadora - CSAC/SMS



Ofício nº 40 - CSAPTA/2.022

Campinas, 24 de fevereiro de 2.022.

ILMA SRA.
ROSEMARY MOSCON
Diretora do Departamento de Auditoria e Regulação do SUS - SMS

Prezada Diretora,

Encaminho planilhas anexas, com as informações do sistema DATASUS MS, dados extraídos do Sistema de Informação Ambulatorial do SUS (SIA) do Estabelecimento de Saúde CNES: 3514609- APASCAMP CAMPINAS, relativas à Competência de Apresentação da Produção de 01/2.022, para vossa apreciação e providências.

O prestador em questão atendeu à cláusula do ajuste vigente, garantindo inserção de dados nos sistemas informatizados, envio de documentos em papel e arquivos digitais respeitando os cronogramas e fluxos previamente estabelecidos pela CSAPTA e Ministério da Saúde.

Atenciosamente



EDNEIDE SILVESTRE SABIO

MAT. 121.648-1

COORDENADORA – CSAPTA



Janeiro/2022

3514609- APASCAMP CAMPINAS
DEMONSTRATIVO DE COMPETÊNCIA DE APRESENTAÇÃO DA PRODUÇÃO

CONVÊNIO	DESCRIÇÃO	TETO FINANCEIRO CONVENIADO	PRODUÇÃO S.I.A.	VALOR DO CONVÊNIO PARA PAGAMENTO
T.C. 03/18	Assist.Amb.Média Complex.	72.913,47	45.025,64	45.025,64
(T.A. 09/19)	Recurso Municipal - PAC	1.600,00	500,00	500,00
TOTAL		74.513,47	45.525,64	45.525,64

Edneide Silvestre Sabio

Edneide Silvestre Sabio
Mat. 121648-1
Coordenadora - CSAC/SMS



PREFEITURA MUNICIPAL DE CAMPINAS

SECRETARIA MUNICIPAL DE SAÚDE

COORDENADORIA SETORIAL DE AVALIAÇÃO DE PRODUÇÃO TÉCNICO ASSISTENCIAL



Janeiro/2022

3514609- APASCAMP CAMPINAS ACOMPANHAMENTO FÍSICO/FINANCEIRO MENSAL SIA

SIA PRODUÇÃO			
TABELA	ORÇADO FÍSICO / FINANCEIRO	PRODUÇÃO FÍSICO E FINANCEIRO	PERCENTUAL ATINGIDO DA META FÍSICA
Proced. 0211070025 - AUDIOMETRIA DE REFORCO VISUAL (VIA AEREA / OSSEA)	15 315,00	15 315,00	100,0%
Proced. 0211070033 - AUDIOMETRIA EM CAMPO LIVRE	24 483,12	8 161,04	33,3%
Proced. 0211070041 - AUDIOMETRIA TONAL LIMIAR (VIA AEREA / OSSEA)	500 10.500,00	180 3.780,00	36,0%
Proced. 0211070050 - AVALIACAO AUDITIVA COMPORTAMENTAL	1 18,00	0 -	0,0%
Proced. 0211070068 - AVALIACAO DE LINGUAGEM ESCRITA / LEITURA	5 20,55	0 -	0,0%
Proced. 0211070076 - AVALIACAO DE LINGUAGEM ORAL	5 20,55	0 -	0,0%
Proced. 0211070084 - AVALIACAO MIOFUNCIONAL DE SISTEMA ESTOMATOGNATICO	5 20,55	0 -	0,0%
Proced. 0211070149 - EMISSOES OTOACUSTICAS EVOCADAS P/ TRIAGEM AUDITIVA	50 675,50	2 27,02	4,0%
Proced. 0211070157 - ESTUDO DE EMISSOES OTOACUSTICAS EVOCADAS TRANSITORIAS E PROD	135 6.328,80	18 843,84	13,3%
Proced. 0211070203 - IMITANCIOMETRIA	700 16.100,00	224 5.152,00	32,0%
Proced. 0211070211 - LOGOAUDIOMETRIA (LDV-IRF-LRF)	556 14.595,00	203 5.328,75	36,5%
Proced. 0211070262 - POTENCIAL EVOCADO AUDITIVO DE CURTA MEDIA E LONGA LATENCIA	135 6.328,80	18 843,84	13,3%
Proced. 0301010048 - CONSULTA DE PROFISSIONAIS DE NIVEL SUPERIOR NA ATENCAO ESPEC	250 1.575,00	79 497,70	31,6%
Proced. 0301010072 - CONSULTA MEDICA EM ATENCAO ESPECIALIZADA	180 1.800,00	107 1.070,00	59,4%
Proced. 0301010315 - TELECONSULTA POR PROFIS. DE NÍVEL SUPERIOR NA AT. ESPECIALIZADA (EXCETO MÉDICO)		0 -	
Proced. 0301070059 - ACOMPANHAMENTO PSICOPEDAGOGICO DE PACIENTE EM REABILITACAO	600 10.602,00	153 2.703,51	25,5%
Proced. 0301070113 - TERAPIA FONOAUDIOLOGICA INDIVIDUAL	180 1.962,00	2.210 24.089,00	1227,8%
Proced. 0301080151 - ATENDIMENTO EM OFICINA TERAPEUTICA II - SAUDE MENTAL	46 1.065,36	0 -	0,0%
Proced. 0404010270 - REMOCAO DE CERUMEN DE CONDUTO AUDITIVO EXTERNO UNI / BILATER	80 450,40	38 213,94	47,5%
Proced. 0404010318 - RETIRADA DE CORPO ESTRANHO DE OUVIDO / FARINGE / LARINGE / N	2 52,84	0 -	0,0%
TERAPIA DE PROCESSAMENTO AUDITIVO CENTRAL - PAC	16 1.600,00	5 500,00	31,3%
TOTAL	3.485 74.513,47	3.260 45.525,64	

Edneide Silvestre Sabio

Edneide Silvestre Sabio

Mat. 121648-1

Coordenadora - CSAC/SMS



PREFEITURA MUNICIPAL DE CAMPINAS
SECRETARIA MUNICIPAL DE SAÚDE
COORDENADORIA SETORIAL DE AVALIAÇÃO DE PRODUÇÃO TÉCNICO ASSISTENCIAL



Ofício nº 41 - CSAPTA/2.022

Campinas, 24 de fevereiro de 2.022.


ILMA SRA.
ROSEMARY MOSCON
Diretora do Departamento de Auditoria e Regulação do SUS - SMS

Prezada Diretora,

Encaminho planilhas anexas, com as informações do sistema DATASUS MS, dados extraídos do Sistema de Informação Ambulatorial do SUS (SIA) do Estabelecimento de Saúde CNES: 3992918- CASA DA CRIANÇA PARALÍTICA, relativas à Competência de Apresentação da Produção de 01/2.022, para vossa apreciação e providências.

O prestador em questão atendeu à cláusula do ajuste vigente, garantindo inserção de dados nos sistemas informatizados, envio de documentos em papel e arquivos digitais respeitando os cronogramas e fluxos previamente estabelecidos pela CSAPTA e Ministério da Saúde.

Atenciosamente


EDNEIDE SILVESTRE SABIO
MAT. 121.648-1
COORDENADORA – CSAPTA



PREFEITURA MUNICIPAL DE CAMPINAS

SECRETARIA MUNICIPAL DE SAÚDE

COORDENADORIA SETORIAL DE AVALIAÇÃO DE PRODUÇÃO TÉCNICO ASSISTENCIAL



Janeiro/2022

**3992918- CASA DA CRIANÇA PARALÍTICA
DEMONSTRATIVO DE COMPETÊNCIA DE APRESENTAÇÃO DA PRODUÇÃO**

CONVÊNIO	DESCRIÇÃO	TETO FINANCEIRO CONVENIADO	PRODUÇÃO S.I.A.	PRODUÇÃO TOTAL (SIA + Recurso Municipal)
TC 12/2020	Proced. Ambulatoriais	59.050,70	30.225,17	30.225,17
	Proced. Oficina LocoMover	19.745,40	2.257,72	15.224,02
TOTAL		78.796,10	32.482,89	45.449,19

Edneide Silvestre Sabio

Edneide Silvestre Sabio
Mat. 121648-1
Coordenadora - CSAC/SMS



PREFEITURA MUNICIPAL DE CAMPINAS

SECRETARIA MUNICIPAL DE SAÚDE

COORDENADORIA SETORIAL DE AVALIAÇÃO DE PRODUÇÃO TÉCNICO ASSISTENCIAL



Janeiro/2022

3992918- CASA DA CRIANÇA PARALÍTICA ACOMPANHAMENTO FÍSICO/FINANCEIRO MENSAL SIA

PROCEDIMENTOS AMBULATORIAIS

TABELA	ORÇADO FÍSICO / FINANCEIRO	PRODUÇÃO FÍSICO E FINANCEIRO	PERCENTUAL ATINGIDO DA META FÍSICA
030101004-8 - CONSULTA DE PROFISSIONAIS DE NIVEL SUPERIOR NA ATENCAO ESPEC	200 1.260,00	62 390,60	31,0%
030101007-2 - CONSULTA MEDICA EM ATENCAO ESPECIALIZADA	232 2.320,00	97 970,00	41,8%
Proced. 0301010315 - TELECONSULTA POR PROFIS. DE NÍVEL SUPERIOR NA AT. ESPECIALIZADA (EXCETO MÉDICO)		321 2.022,30	
030107005-9 - ACOMPANHAMENTO PSICOPEDAGOGICO DE PACIENTE EM REABILITACAO	350 6.184,50	206 3.640,02	58,9%
030107007-5 - ATENDIMENTO / ACOMPANHAMENTO DE PACIENTE EM REABILITACAO	2.700 47.709,00	1.309 23.130,03	48,5%
030107009-1 - ATENDIMENTO EM OFICINA TERAPEUTICA II PARA PORTADOR DE NECES	60 1.514,40	0 -	0,0%
030101016-1 - CONSULTA/ATENDIMENTO DOMICILIAR NA ATENÇÃO ESPECIALIZADA	20 62,80	23 72,22	115,0%
TOTAL	3.562 59.050,70	2.018 30.225,17	

Edneide Silvestre Sabio

Edneide Silvestre Sabio

Mat. 121648-1

Coordenadora - CSAC/SMS



PREFEITURA MUNICIPAL DE CAMPINAS

SECRETARIA MUNICIPAL DE SAÚDE

COORDENADORIA SETORIAL DE AVALIAÇÃO DE PRODUÇÃO TÉCNICO ASSISTENCIAL



Janeiro/2022

3992918- CASA DA CRIANÇA PARALÍTICA ACOMPANHAMENTO FÍSICO/FINANCEIRO MENSAL SIA

PROCEDIMENTOS OFICINA LOCOMOVER

TABELA	ORÇADO (Recursos Federal e Municipal)		APROVADO SIA (Recurso Federal)		COMPLEMENTO (Recurso Municipal)		PRODUÇÃO (Recurso Federal + Municipal)		PERCENTUAL ATINGIDO DA META FÍSICA
	FÍSICO	FINANCEIRO	FÍSICO	FINANCEIRO	VALOR UNIT.	FINANCEIRO	FÍSICO	FINANCEIRO	
070101027-4 - ADAPT. ENCOSTO P/ DEFOR. DE TRONCO	12	2.672,28	6	792,00	90,69	544,14	6	1.336,14	50,0%
070101026-6 - ADAPT. ASSENTO P/ DEFOR. DE QUADRIL	12	5.989,32	8	1.090,72	362,77	2.902,16	8	3.992,88	66,7%
070101028-2 - ADAPT. APOIO DE PÉS DA CADEIRA DE RODAS	12	750,00	6	375,00			6	375,00	50,0%
070102064-4 - MESA DE ATIV. P/ CADEIRA DE RODAS (TÁBUA MESA)	8	1.200,00	0	-			0	-	0,0%
070102063-6 - ALMO. DE ASSENTO P/ CADEIRA DE RODAS P/ PREV. DE ÚLCERAS DE PRESSÃO -	10	173,80	0	-			0	-	0,0%
070101019-3 - MANUT. DE OPM AUXILIARES DE LOCOMOÇÃO	32	8.960,00	34	-	280,00	9.520,00	34	9.520,00	106,3%
TOTAL	86	19.745,40	54	2.257,72		12.966,30	54	15.224,02	

Edneide Silvestre Sabio

Edneide Silvestre Sabio

Mat. 121648-1

Coordenadora - CSAC/SMS



PREFEITURA MUNICIPAL DE CAMPINAS
SECRETARIA MUNICIPAL DE SAÚDE
COORDENADORIA SETORIAL DE AVALIAÇÃO DE PRODUÇÃO TÉCNICO ASSISTENCIAL



Ofício nº 42 - CSAPTA/2.022

Campinas, 24 de fevereiro de 2.022.


ILMA SRA.
ROSEMARY MOSCON
Diretora do Departamento de Auditoria e Regulação do SUS - SMS

Prezada Diretora,

Encaminho planilhas anexas, com as informações do sistema DATASUS MS, dados extraídos do Sistema de Informação Ambulatorial do SUS (SIA) do Estabelecimento de Saúde CNES: 0747939- CASA DA GESTANTE, relativas à Competência de Apresentação da Produção de 01/2.022, para vossa apreciação e providências.

O prestador em questão atendeu à cláusula do ajuste vigente, garantindo inserção de dados nos sistemas informatizados, envio de documentos em papel e arquivos digitais respeitando os cronogramas e fluxos previamente estabelecidos pela CSAPTA e Ministério da Saúde.

Atenciosamente


EDNEIDE SILVESTRE SABIO
MAT. 121.648-1
COORDENADORA – CSAPTA



PREFEITURA MUNICIPAL DE CAMPINAS
SECRETARIA MUNICIPAL DE SAÚDE
COORDENADORIA SETORIAL DE AVALIAÇÃO DE PRODUÇÃO TÉCNICO ASSISTENCIAL



Janeiro/2022

0747939- CASA DA GESTANTE
DEMONSTRATIVO DE COMPETÊNCIA DE APRESENTAÇÃO DA PRODUÇÃO

CONVÊNIO	DESCRIÇÃO	TETO FINANCEIRO CONVENIADO	PRODUÇÃO S.I.A.	VALOR DO CONVÊNIO PARA PAGAMENTO
TC 01/21 - TA 08/21	Assist. Ambulatorial	3.083,92	2.134,70	DGDO
TOTAL		3.083,92	2.134,70	

Edneide Silvestre Sabio

Edneide Silvestre Sabio
Mat. 121648-1
Coordenadora - CSAC/SMS



Janeiro/2022

**0747939- CASA DA GESTANTE
ACOMPANHAMENTO FÍSICO/FINANCEIRO MENSAL SIA**

SIA PRODUÇÃO			
TABELA	ORÇADO FÍSICO / FINANCEIRO	PRODUÇÃO FÍSICO / FINANCEIRO	PERCENTUAL ATINGIDO DA META FÍSICA
Proc. 030101004-8 - Cons. de prof. de nível sup. em atenção esp.(exceto médico)	260 1.638,00	124 781,20	47,7%
Proc. 030101016-1 - Consulta / Atend. domic. na atenção especializada	2 6,28	57 178,98	2850,0%
Proc. 030108014-3 - Atend. em oficina terapêutica I	84 513,24	124 757,64	147,6%
Proc. 030108015-1 - Atend. em oficina terapêutica II	40 926,40	18 416,88	45,0%
TOTAL	386 3.083,92	323 2.134,70	

Edneide Silvestre Sabio

Edneide Silvestre Sabio
Mat. 121648-1
Coordenadora - CSAC/SMS



PREFEITURA MUNICIPAL DE CAMPINAS

SECRETARIA MUNICIPAL DE SAÚDE

COORDENADORIA SETORIAL DE AVALIAÇÃO DE PRODUÇÃO TÉCNICO ASSISTENCIAL



Ofício nº 43 - CSAPTA/2.022

Campinas, 24 de fevereiro de 2022.

ILMA SRA.

ROSEMARY MOSCON

Diretora do Departamento de Auditoria e Regulação do SUS - SMS

Prezada Diretora,

Encaminho planilhas anexas, com as informações do sistema DATASUS MS, dados extraídos do Sistema de Informação Hospitalar Descentralizado (SIHD2) e do Sistema de Informação Ambulatorial do SUS (SIA) do Estabelecimento de Saúde CNES: 9462023- FUNDAÇÃO PIO XII - HOSP. DE AMOR, relativas à Competência de Apresentação da Produção de 01/2.022, para vossa apreciação e providências.

O prestador em questão atendeu à cláusula do ajuste vigente, garantindo inserção de dados nos sistemas informatizados, envio de documentos em papel e arquivos digitais respeitando os cronogramas e fluxos previamente estabelecidos pela CSAPTA e Ministério da Saúde.

Atenciosamente

EDNEIDE SILVESTRE SABIO

MAT. 121.648-1

COORDENADORA – CSAPTA



PREFEITURA MUNICIPAL DE CAMPINAS
SECRETARIA MUNICIPAL DE SAÚDE
COORDENADORIA SETORIAL DE AVALIAÇÃO DE PRODUÇÃO TÉCNICO ASSISTENCIAL



Janeiro/2022

9462023- FUNDAÇÃO PIO XII - HOSP. DE AMOR
DEMONSTRATIVO DE COMPETÊNCIA DE APRESENTAÇÃO DA PRODUÇÃO

CONVÊNIO	DESCRIÇÃO	TETO FINANCEIRO CONVENIADO	PRODUÇÃO S.I.A.	VALOR DO CONVÊNIO PARA PAGAMENTO
TC 07/18 de 31/08/18	Assist. Ambulatorial - Média Complex.	189.662,05	114.486,33	
	Assist. Ambulatorial - Alta Complex.	53.787,50	3.492,00	
	Assist. Hospitalar - Alta Complex.*	47.149,80	-	
TOTAL		290.599,35	117.978,33	

Obs.(*): Leitos de internação aguardando cadastro.

Edneide Silvestre Sabio

Edneide Silvestre Sabio
Mat. 121648-1
Coordenadora - CSAC/SMS



Janeiro/2022

9462023- FUNDAÇÃO PIO XII - HOSP. DE AMOR
ACOMPANHAMENTO FÍSICO/FINANCEIRO MENSAL SIA

SIA - MÉDIA COMPLEXIDADE

TABELA	ORÇADO FÍSICO / FINANCEIRO	PRODUÇÃO FÍSICO / FINANCEIRO	PERCENTUAL ATINGIDO DA META FÍSICA
02.01 - Coleta de Material		0	
GRUPO 02.01.01 - Biopsia	245 4.972,35	37 870,81	15,1%
02.03 - Diagnósticos em Anátomo Patológico	360 13.669,50	0	0,0%
02.04 - Diagnóstico por Radiologia (Mamografias)	3.440 142.325,00	2.213 93.052,50	64,3%
02.05 - Diag. por ultrasson	600 14.520,00	525 12.804,72	87,5%
02.11 - Diagnóstico por Métodos em Especialidades (Colposcopia)	300 1.014,00	74 250,12	24,7%
03.01 - Procedimentos Clínicos	1.160 9.602,00	581 4.859,10	50,1%
03.09 - Terapias Especializadas (Criocauterização)	30 337,80	0	0,0%
04.01 - Cirurgias de Pele, Tecidos, Mucosas e Peq.cirurgias (Curativos)	88 2.542,80	81 2.603,84	92,0%
04.09 - Cirurgias do Aparelho Geniturinário (Excisão)	20 678,60	1 45,24	5,0%
TOTAL	6.243 189.662,05	3.512 114.486,33	

SIA - ALTA COMPLEXIDADE

TABELA	ORÇADO FÍSICO / FINANCEIRO	PRODUÇÃO FÍSICO / FINANCEIRO	PERCENTUAL ATINGIDO DA META FÍSICA
Proc. 020101054-2 - Biopsia Percutânea orientada por Tomografia Computadorizada / Ultrassonografia / Ressonância Magnética / Raio X	150 14.550,00	36 3.492,00	24,0%
02.07 - Diag. por Ressonância	146 39.237,50	0	0,0%
TOTAL	296 53.787,50	36 3.492,00	

SIH - MÉDIA E ALTA COMPLEXIDADE*

TABELA	TETO FÍSICO / FINANCEIRO CONVENIADO	PRODUÇÃO FÍSICO / FINANCEIRO	PERCENTUAL ATINGIDO DA META FÍSICA
04.09 - Cirurgias do Aparelho Geniturinário (Excisão)	20 8.873,20		0,0%
04.16 - Segmentectomia	20 38.276,60		0,0%
TOTAL	40 47.149,80	0 -	

Obs.(*): Leitos de internação aguardando cadastro.

Edneide Silvestre Sabio
Edneide Silvestre Sabio
Mat. 121648-1
Coordenadora - CSAC/SMS



PREFEITURA MUNICIPAL DE CAMPINAS

SECRETARIA MUNICIPAL DE SAÚDE

COORDENADORIA SETORIAL DE AVALIAÇÃO DE PRODUÇÃO TÉCNICO ASSISTENCIAL



Ofício nº 44 - CSAPTA/2.022

Campinas, 24 de fevereiro de 2.022.

ILMA SRA.

ROSEMARY MOSCON

Diretora do Departamento de Auditoria e Regulação do SUS - SMS

Prezada Diretora,

Encaminho planilhas anexas, com as informações do sistema DATASUS MS, dados extraídos do Sistema de Informação Ambulatorial do SUS (SIA) do Estabelecimento de Saúde CNES: 9894950- ASSOCIAÇÃO PESTALOZZI DE CAMPINAS, relativas à Competência de Apresentação da Produção de 01/2.022, para vossa apreciação e providências.

O prestador em questão atendeu à cláusula do ajuste vigente, garantindo inserção de dados nos sistemas informatizados, envio de documentos em papel e arquivos digitais respeitando os cronogramas e fluxos previamente estabelecidos pela CSAPTA e Ministério da Saúde.

Atenciosamente

EDNEIDE SILVESTRE SABIO

MAT. 121.648-1

COORDENADORA – CSAPTA



PREFEITURA MUNICIPAL DE CAMPINAS

SECRETARIA MUNICIPAL DE SAÚDE

COORDENADORIA SETORIAL DE AVALIAÇÃO DE PRODUÇÃO TÉCNICO ASSISTENCIAL



Janeiro/2022

**9894950- ASSOCIAÇÃO PESTALOZZI DE CAMPINAS
DEMONSTRATIVO DA PRODUÇÃO
TERMO DE CONVÊNIO 13/2020**

AMBULATÓRIO DE MÉDIA COMPLEXIDADE

TABELA	ORÇADO		PRODUÇÃO SIA		PERCENTUAL ATINGIDO DA META FÍSICA
	FÍSICO	FINANCEIRO	FÍSICO	FINANCEIRO	
03.01.01.004-8 - CONSULTA DE PROF. DE NÍVEL SUPERIOR NA AT. ESPECIALIZADA (EXCETO MÉDICO)	160		21		13,1%
		1.008,00		132,30	
Proced. 0301010315 - TELECONSULTA POR PROFIS. DE NÍVEL SUPERIOR NA AT. ESPECIALIZADA (EXCETO MÉDICO)			0		
				-	
03.01.07.007-5 - ATEND. / ACOMP. DE PACIENTE EM REAB.DO DESENVOLVIMENTO NEUROPSICOMOTOR	4.660		1.380		29,6%
		82.342,20		24.384,60	
03.01.07.009-1 - ATEND. EM OFICINA TERAPÊUTICA II PARA PORTADOR DE NECES. ESPECIAIS (POR OFICINA)	25		0		0,0%
		631,00		-	
TOTAL	4.845		1.401		
		83.981,20		24.516,90	

Edneide Silvestre Sabio

Edneide Silvestre Sabio

Mat. 121648-1

Coordenadora - CSAC/SMS



PREFEITURA MUNICIPAL DE CAMPINAS
SECRETARIA MUNICIPAL DE SAÚDE
COORDENADORIA SETORIAL DE AVALIAÇÃO DE PRODUÇÃO TÉCNICO ASSISTENCIAL



Ofício nº 45 - CSAPTA/2.022

Campinas, 24 de fevereiro de 2.022.

ILMA SRA.
ROSEMARY MOSCON
Diretora do Departamento de Auditoria e Regulação do SUS - SMS

Prezada Diretora,

Encaminhamos planilha da produção do Estabelecimento de Saúde CNES: 2811626 - HOSPITAL METROPOLITANO CAMPINAS, para enfrentamento da pandemia, relativa à Competência de Apresentação da Produção de 01/2.022. As informações foram extraídas do sistema SIHD2/ DATASUS-MS.

Para vossa apreciação e providências.

Atenciosamente

Edneide Silvestre Sabio
EDNEIDE SILVESTRE SABIO
MAT. 121.648-1
COORDENADORA – CSAPTA



PREFEITURA MUNICIPAL DE CAMPINAS

SECRETARIA MUNICIPAL DE SAÚDE

COORDENADORIA SETORIAL DE AVALIAÇÃO DE PRODUÇÃO TÉCNICO ASSISTENCIAL



Janeiro/2022

DEMONSTRATIVO DA PRODUÇÃO COVID 19

CNES	2811626 - HOSPITAL METROPOLITANO CAMPINAS
Situação	0- Aprovadas

AIH	Procedimento	Valor
352112854638-6	0303060077 - TRATAMENTO DE CHOQUE HIPOVOLEMICO	9.028,39
352112854639-7	0303140151 - TRATAMENTO DE PNEUMONIAS OU INFLUENZA (GRIPE)	718,83
352112854640-8	0303060212 - TRATAMENTO DE INSUFICIENCIA CARDIACA	956,23
352112854642-0	0303070129 - TRATAMENTO DE TRANSTORNOS DAS VIAS BILIARES E PANCR	1.842,95
352112854643-0	0303140151 - TRATAMENTO DE PNEUMONIAS OU INFLUENZA (GRIPE)	1.638,87
352112854644-1	0303140151 - TRATAMENTO DE PNEUMONIAS OU INFLUENZA (GRIPE)	839,19
352112854645-2	0303140151 - TRATAMENTO DE PNEUMONIAS OU INFLUENZA (GRIPE)	718,83
352112854646-3	0303140151 - TRATAMENTO DE PNEUMONIAS OU INFLUENZA (GRIPE)	879,31
352112854647-4	0303140151 - TRATAMENTO DE PNEUMONIAS OU INFLUENZA (GRIPE)	718,83
352112854648-5	0303140151 - TRATAMENTO DE PNEUMONIAS OU INFLUENZA (GRIPE)	737,51
352112854649-6	0303140151 - TRATAMENTO DE PNEUMONIAS OU INFLUENZA (GRIPE)	774,87
352112854650-7	0303140151 - TRATAMENTO DE PNEUMONIAS OU INFLUENZA (GRIPE)	871,24
352112854651-8	0303140151 - TRATAMENTO DE PNEUMONIAS OU INFLUENZA (GRIPE)	4.830,71
352112854652-9	0303010037 - TRATAMENTO DE OUTRAS DOENÇAS BACTERIANAS	870,58
352112854653-0	0303140151 - TRATAMENTO DE PNEUMONIAS OU INFLUENZA (GRIPE)	975,60
352112854738-7	0303140151 - TRATAMENTO DE PNEUMONIAS OU INFLUENZA (GRIPE)	760,86
352112854740-9	0303140151 - TRATAMENTO DE PNEUMONIAS OU INFLUENZA (GRIPE)	860,29
352112854742-0	0303140151 - TRATAMENTO DE PNEUMONIAS OU INFLUENZA (GRIPE)	746,85
352112854744-2	0303140151 - TRATAMENTO DE PNEUMONIAS OU INFLUENZA (GRIPE)	4.517,81
352112854745-3	0303140151 - TRATAMENTO DE PNEUMONIAS OU INFLUENZA (GRIPE)	718,83
352112854746-4	0303060212 - TRATAMENTO DE INSUFICIENCIA CARDIACA	1.202,18
352112854747-5	0303060212 - TRATAMENTO DE INSUFICIENCIA CARDIACA	920,87
352112854748-6	0303140151 - TRATAMENTO DE PNEUMONIAS OU INFLUENZA (GRIPE)	4.685,00
352112854749-7	0303010223 - TRATAMENTO DE INFECÇÃO PELO CORONAVIRUS – COVID 19	12.921,41
352112854750-8	0303140151 - TRATAMENTO DE PNEUMONIAS OU INFLUENZA (GRIPE)	3.933,46
352112854751-9	0303140046 - TRATAMENTO DAS DOENÇAS CRONICAS DAS VIAS AEREAS INF	1.619,74
352112854752-0	0303140151 - TRATAMENTO DE PNEUMONIAS OU INFLUENZA (GRIPE)	742,18
352112854753-0	0303010223 - TRATAMENTO DE INFECÇÃO PELO CORONAVIRUS – COVID 19	2.288,66
352112854754-1	0303010037 - TRATAMENTO DE OUTRAS DOENÇAS BACTERIANAS	884,59
352112854755-2	0303010223 - TRATAMENTO DE INFECÇÃO PELO CORONAVIRUS – COVID 19	1.236,41
352112854756-3	0303140151 - TRATAMENTO DE PNEUMONIAS OU INFLUENZA (GRIPE)	0.514,64
352112854757-4	0303010223 - TRATAMENTO DE INFECÇÃO PELO CORONAVIRUS – COVID 19	9.636,41
352112854758-5	0303060212 - TRATAMENTO DE INSUFICIENCIA CARDIACA	915,26
352112854759-6	0303010223 - TRATAMENTO DE INFECÇÃO PELO CORONAVIRUS – COVID 19	43.434,03
352112854760-7	0303140151 - TRATAMENTO DE PNEUMONIAS OU INFLUENZA (GRIPE)	875,30
352112854761-8	0303010215 - TRATAMENTO DE TUBERCULOSE (A15 a A19)	466,25
352112854762-9	0303140151 - TRATAMENTO DE PNEUMONIAS OU INFLUENZA (GRIPE)	602,48
352112854763-0	0303140151 - TRATAMENTO DE PNEUMONIAS OU INFLUENZA (GRIPE)	3.209,87
352112854766-2	0303010223 - TRATAMENTO DE INFECÇÃO PELO CORONAVIRUS – COVID 19	8.036,41
352112854974-1	0303010223 - TRATAMENTO DE INFECÇÃO PELO CORONAVIRUS – COVID 19	1.636,41
352112854975-2	0303140151 - TRATAMENTO DE PNEUMONIAS OU INFLUENZA (GRIPE)	1.093,53
352112854977-4	0303140151 - TRATAMENTO DE PNEUMONIAS OU INFLUENZA (GRIPE)	728,17
352112855209-5	0303060212 - TRATAMENTO DE INSUFICIENCIA CARDIACA	1.420,69
352112855210-6	0303060212 - TRATAMENTO DE INSUFICIENCIA CARDIACA	727,48
352112855211-7	0303060212 - TRATAMENTO DE INSUFICIENCIA CARDIACA	1.098,37

352112855213-9	0301060088 - DIAGNOSTICO E/OU ATENDIMENTO DE URGENCIA EM CLINICA N	52,22
352112855214-0	0303140151 - TRATAMENTO DE PNEUMONIAS OU INFLUENZA (GRIPE)	756,19
352112855215-0	0303140151 - TRATAMENTO DE PNEUMONIAS OU INFLUENZA (GRIPE)	746,85
352112855216-1	0303140151 - TRATAMENTO DE PNEUMONIAS OU INFLUENZA (GRIPE)	610,44
352112855217-2	0303010061 - TRATAMENTO DE DOENÇAS INFECCIOSAS INTESTINAIS	461,31
352112855218-3	0303140151 - TRATAMENTO DE PNEUMONIAS OU INFLUENZA (GRIPE)	629,12
352112855219-4	0303010223 - TRATAMENTO DE INFECÇÃO PELO CORONAVIRUS – COVID 19	1.546,70
352112855220-5	0303140151 - TRATAMENTO DE PNEUMONIAS OU INFLUENZA (GRIPE)	1.713,50
352112855221-6	0303140151 - TRATAMENTO DE PNEUMONIAS OU INFLUENZA (GRIPE)	652,47
352112855222-7	0303010223 - TRATAMENTO DE INFECÇÃO PELO CORONAVIRUS – COVID 19	1.992,92
352112855223-8	0303140151 - TRATAMENTO DE PNEUMONIAS OU INFLUENZA (GRIPE)	760,86
352112855224-9	0303010223 - TRATAMENTO DE INFECÇÃO PELO CORONAVIRUS – COVID 19	3.466,22
352112855225-0	0303140151 - TRATAMENTO DE PNEUMONIAS OU INFLUENZA (GRIPE)	718,83
352112855274-4	0303140046 - TRATAMENTO DAS DOENÇAS CRONICAS DAS VIAS AEREAS INF	643,62
352112855277-7	0303060212 - TRATAMENTO DE INSUFICIENCIA CARDIACA	699,46
352112855280-0	0303140151 - TRATAMENTO DE PNEUMONIAS OU INFLUENZA (GRIPE)	774,87
352112855283-2	0303140151 - TRATAMENTO DE PNEUMONIAS OU INFLUENZA (GRIPE)	582,42
352112855286-5	0303060069 - TRATAMENTO DE CHOQUE CARDIOGENICO	450,80
352112855293-1	0303010215 - TRATAMENTO DE TUBERCULOSE (A15 a A19)	569,48
352112855298-6	0303140151 - TRATAMENTO DE PNEUMONIAS OU INFLUENZA (GRIPE)	770,20
352112855302-0	0303140151 - TRATAMENTO DE PNEUMONIAS OU INFLUENZA (GRIPE)	1.093,53
352112855304-1	0303140151 - TRATAMENTO DE PNEUMONIAS OU INFLUENZA (GRIPE)	666,48
352112855305-2	0303140151 - TRATAMENTO DE PNEUMONIAS OU INFLUENZA (GRIPE)	760,86
352112855306-3	0303140151 - TRATAMENTO DE PNEUMONIAS OU INFLUENZA (GRIPE)	582,42
352112855307-4	0303140151 - TRATAMENTO DE PNEUMONIAS OU INFLUENZA (GRIPE)	1.676,27
352112855308-5	0303020059 - TRATAMENTO DE ANEMIAS NUTRICIONAIS	519,07
352112855309-6	0303140151 - TRATAMENTO DE PNEUMONIAS OU INFLUENZA (GRIPE)	760,86
352112855310-7	0301060088 - DIAGNOSTICO E/OU ATENDIMENTO DE URGENCIA EM CLINICA N	44,22
352112855312-9	0303140046 - TRATAMENTO DAS DOENÇAS CRONICAS DAS VIAS AEREAS INF	581,30
352112855314-0	0301060088 - DIAGNOSTICO E/OU ATENDIMENTO DE URGENCIA EM CLINICA N	44,22
Total Geral		184.164,09

Obs.: Quantidade física de AIH's aprovadas: 75

Edneide Silvestre Sabio
Edneide Silvestre Sabio
Mat. 121648-1
Coordenadora - CSAC/SMS