



Ofício nº 76 - CSAPTA/2.022


Campinas, 28 de abril de 2.022.

ILMA SRA.
ROSEMARY MOSCON
Diretora do Departamento de Auditoria e Regulação do SUS - SMS

Prezada Diretora,

Encaminho planilhas anexas, com as informações do sistema DATASUS MS, dados extraídos do Sistema de Informação Hospitalar Descentralizado (SIHD2) e do Sistema de Informação Ambulatorial do SUS (SIA). Produção de Média e Alta Complexidade (MAC) com a divisão de procedência da região de Campinas, bem como, relatórios de Médias de Permanência e Taxas de Óbitos no município de Campinas relativas à Competência de Apresentação da Produção de 03/2.022, para vossa apreciação e providências.

Atenciosamente


EDNEIDE SILVESTRE SABIO
MAT. 121.648-1
COORDENADORA – CSAPTA



PREFEITURA MUNICIPAL DE CAMPINAS
SECRETARIA MUNICIPAL DE SAÚDE

COORDENADORIA SETORIAL DE AVALIAÇÃO DE PRODUÇÃO TÉCNICO ASSISTENCIAL



Março/2022

À COMISSÃO INTERGESTORA REGIONAL DE CAMPINAS

AIH's (Autorização de Internação Hospitalar) por Município de Procedência							
Município		Complexidade				Total	
		Média		Alta			
350160	Americana	4	11.380,44	3	17.579,99	7	28.960,43
350380	Artur Nogueira	8	5.390,75	2	7.851,40	10	13.242,15
351280	Cosmópolis	3	2.570,82	2	15.612,54	5	18.183,36
351905	Holambra	3	3.990,38	0	-	3	3.990,38
351907	Hortolândia	56	42.972,47	8	36.547,85	64	79.520,32
352050	Indaiatuba	9	12.854,32	1	11.347,75	10	24.202,07
352340	Itatiba	1	1.705,00	2	13.371,21	3	15.076,21
352470	Jaguariúna	2	1.259,13	2	6.164,67	4	7.423,80
353180	Monte Mor	7	5.067,72	2	11.105,67	9	16.173,39
353200	Morungaba	0	-	0	-	0	-
353340	Nova Odessa	3	7.611,11	0	-	3	7.611,11
353650	Paulínia	5	3.649,10	0	-	5	3.649,10
353710	Pedreira	7	7.860,28	1	598,01	8	8.458,29
354580	Santa Barbara D'Oeste	8	69.894,55	5	121.092,13	13	190.986,68
354800	Santo Antonio de Posse	2	288,82	0	-	2	288,82
355240	Sumaré	39	51.386,23	11	71.020,37	50	122.406,60
355620	Valinhos	6	3.960,95	4	22.611,92	10	26.572,87
355670	Vinhedo	8	10.269,81	3	20.119,34	11	30.389,15
Total		171	242.111,88	46	355.022,85	217	597.134,73

FONTE: SIHD2/DATASUS

APAC's (Autorização de Procedimentos Ambulatoriais) por Município de Procedência			
Município		Físico	Financeiro
350160	Americana	35	21.237,20
350380	Artur Nogueira	27	3.808,13
351280	Cosmópolis	12	11.283,15
351905	Holambra	0	-
351907	Hortolândia	240	71.158,58
352050	Indaiatuba	57	41.642,18
352340	Itatiba	5	4.633,00
352470	Jaguariúna	10	3.678,65
353180	Monte Mor	32	14.536,45
353200	Morungaba	0	-
353340	Nova Odessa	6	4.502,25
353650	Paulínia	1	771,60
353710	Pedreira	19	6.119,64
354580	Santa Barbara D'Oeste	18	13.517,30
354800	Santo Antonio de Posse	3	12.542,00
355240	Sumaré	85	37.589,47
355620	Valinhos	89	33.735,35
355670	Vinhedo	16	10.372,33
Total		655	291.127,28

Fonte: SIA/DATASUS

Edneide Silvestre Sabio
Edneide Silvestre Sabio
Mat. 121648-1
Coordenadora - CSAC/SMS



Março/2022

À COMISSÃO INTERGESTORA REGIONAL DO CIRCUITO DAS ÁGUAS

AIH's (Autorização de Internação Hospitalar) por Município de Procedência						
Município	Complexidade				Total	
	Média		Alta			
350050 Águas de Lindóia	7	5.267,79	1	463,88	8	5.731,67
350190 Amparo	4	8.000,09	0	-	4	8.000,09
353120 Monte Alegre do Sul	2	1.233,12	0	-	2	1.233,12
355160 Serra Negra	4	4.029,02	0	-	4	4.029,02
Total	17	18.530,02	1	463,88	18	18.993,90

FONTE: SIHD2/DATASUS

APAC's (Autorização de Procedimentos Ambulatoriais) por Município de Procedência		
Município	Físico	Financeiro
350050 Águas de Lindóia	26	11.594,88
350190 Amparo	36	10.519,46
353120 Monte Alegre do Sul	12	378,43
355160 Serra Negra	7	474,75
Total	81	22.967,52

Fonte: SIA/DATASUS

Edneide Silvestre Sabio

Edneide Silvestre Sabio
Mat. 121648-1
Coordenadora - CSAC/SMS



PREFEITURA MUNICIPAL DE CAMPINAS
SECRETARIA MUNICIPAL DE SAÚDE
COORDENADORIA SETORIAL DE AVALIAÇÃO DE PRODUÇÃO TÉCNICO ASSISTENCIAL



Médias de Permanência

Competência: Março/2022

	2022621 Maternidade de Campinas	2022648 IMC	2081490 HMMG	2082128 HMCP	6053858 CHPEO	2078465 RSPB	3254631 F. Penido Burnier	2811626 Hosp. Metropolitano (Covid 19)	Total geral
	Permanência Média	Permanência Média	Permanência Média	Permanência Média	Permanência Média	Permanência Média	Permanência Média	Permanência Média	Permanência Média
1 - Clínica Cirurgica	1,73	8,41	5,64	4,83	3,73		1,00		4,22
2 - Obstetrica	3,02			2,95					2,98
3 - Clínica Médica	2,73	9,62	7,54	5,39	8,86	10,99		8,15	7,61
5 - Saúde Mental									
7 - Pediatria	8,35		5,05	5,27	4,49				5,79
9 - Hospital Dia / Cirurgico			0,00	0,00	0,00				0,00
17 - Estab. Exclusivo UTI Covid									
87 - Saúde Mental(Clínico)					19,06				19,06
Total	3,43	9,48	5,96	4,10	6,05	10,99	1,00	8,15	5,25

Fonte: SIHD2/DATASUS

Edneide Silvestre Sabio

Edneide Silvestre Sabio
Mat. 121648-1
Coordenadora - CSAC/SMS



PREFEITURA MUNICIPAL DE CAMPINAS
SECRETARIA MUNICIPAL DE SAÚDE
COORDENADORIA SETORIAL DE AVALIAÇÃO DE PRODUÇÃO TÉCNICO ASSISTENCIAL



Taxas de Óbitos

Competência: Março/2022

	2022621 Maternidade de Campinas		2022648 IMC		2081490 HMMG		2082128 HMCP		6053858 CHPEO		2078465 RSPB		3254631 F. Penido Burnier		2811626 Hosp. Metropolitano (Covid 19)		Total geral	
	Nº óbito s	Total AIHs	Nº óbito s	Total AIHs	Nº óbito s	Total AIHs	Nº óbito s	Total AIHs	Nº óbito s	Total AIHs	Nº óbito s	Total AIHs	Nº óbito s	Total AIHs	Nº óbito s	Total AIHs	Nº óbito s	Total AIHs
1 - Clinica Cirurgica	0	145	0	17	25	493	8	416	14	311	0	0	0	4	0	0	47	1386
					5,1%		1,9%		4,5%									3,39%
2 - Obstetrica	0	551	0	0	0	0	0	240	0	0	0	0	0	0	0	0	0	791
																		0,00%
3 - Clinica Médica	0	107	32	132	33	302	43	342	74	411	22	106	0	0	31	151	235	1551
			24,2%		10,9%		12,6%		18,0%		20,8%				20,5%			15,15%
7 - Pediatria	4	111	0	0	0	115	2	133	0	150	0	0	0	0	0	0	6	509
		3,6%					1,5%											1,18%
9 - Hospital Dia / Cirurgico	0	0	0	0	0	36	0	152	0	101	0	0	0	0	0	0	0	289
																		0,00%
17 Estabelecimento Exclusivo UTI Covid	0	0	0	0	0	0	0	0	0	0	0	0	0	0	0	0	0	0
87 - Saúde Mental(Clínico)	0	0	0	0	0	0	0	0	0	32	0	0	0	0	0	0	0	32
																		0,00%
Total	4	914	32	149	58	946	53	1283	88	1005	22	106	0	4	31	151	288	4558
		0,4%		21,5%		6,1%		4,1%		8,8%		20,8%				20,5%		6,32%

Fonte: SIHD2/DATASUS

Edneide Silvestre Sabio

Edneide Silvestre Sabio

Mat. 121648-1

Coordenadora - CSAC/SMS



Ofício nº 77 - CSAPTA/2.022

ILMA SRA.
ROSEMARY MOSCON
Diretora do Departamento de Auditoria e Regulação do SUS - SMS

Prezada Diretora,

Encaminho planilhas anexas, com as informações do sistema DATASUS MS, dados extraídos do Sistema de Informação Hospitalar Descentralizado (SIHD2) e do Sistema de Informação Ambulatorial do SUS (SIA) do Estabelecimento de Saúde CNES: 2022621- Maternidade de Campinas, relativas à Competência de Apresentação da Produção de 03/2.022, para vossa apreciação e providências.

O prestador em questão atendeu à cláusula do ajuste vigente, garantindo inserção de dados nos sistemas informatizados, envio de documentos em papel e arquivos digitais respeitando os cronogramas e fluxos previamente estabelecidos pela CSAPTA e Ministério da Saúde.

Atenciosamente

EDNEIDE SILVESTRE SABIO
MAT. 121.648-1
COORDENADORA – CSAPTA



PREFEITURA MUNICIPAL DE CAMPINAS

SECRETARIA MUNICIPAL DE SAÚDE

COORDENADORIA SETORIAL DE AVALIAÇÃO DE PRODUÇÃO TÉCNICO ASSISTENCIAL



Março/2022

2022621- Maternidade de Campinas

ASSISTÊNCIA HOSPITALAR

PRODUÇÃO SIHD2	AIH's APROVADAS	
	FÍSICO	FINANCEIRO
01- LEITO CIRÚRGICO	145	66.047,59
02- LEITO OBSTÉTRICO	551	344.883,96
03- CLÍNICO	107	16.585,63
07- PEDIÁTRICO	111	349.141,39
SUB-TOTAL	914	776.658,57

PRODUÇÃO POR DIÁRIAS CONVENIADAS	META - DIÁRIAS	VLR DIÁRIA	QTD. DIÁRIAS	PERCENTUAL ATINGIDO DA META FÍSICA
ENFERMARIA 01- LEITO CIRÚRGICO	300	694,00	248	82,7%
ENFERMARIA 02- LEITO OBSTÉTRICO	1.500	694,00	1.647	109,8%
ENFERMARIA 03- CLÍNICO	360	694,00	283	78,6%
ENFERMARIA 07- PEDIÁTRICO	90	694,00	169	187,8%
TOTAL ENFERMARIA	2.250		2.347	104,3%
UTI ADULTO - TIPO I	90	694,00	33	36,7%
UTI NEONATAL - TIPO II	660	1.600,00	450	68,2%
UCINCO	510	1.300,00	303	59,4%
UCINCA	60	694,00	0	0,0%

ASSISTÊNCIA AMBULATORIAL

	META	PRODUÇÃO		PERCENTUAL ATINGIDO DA META FÍSICA
	FÍSICO	FÍSICO	FINANCEIRO	
ASSIST. AMB. / URG. / EMERG. - MÉDIA COM	11.467	10.723	89.335,49	
URGÊNCIA / EMERGÊNCIA - ALTA COMPLE	1	0	-	
CENTRO DE LACTAÇÃO - BANCO DE LEITE	2.470	2.152	6.766,67	
TOTAL AMBULATORIO	13.938	12.875	96.102,16	92,4%

COMPONENTE PÓS-FIXADO

	META		PRODUÇÃO SIHD2		PRODUÇÃO SIA		CONVENIADO
	FÍSICO	FINANCEIRO	FÍSICO	FINANCEIRO	FÍSICO	FINANCEIRO	FINANCEIRO
PEQUENAS CIRURGIAS	55	67.016,07	27	8.132,92	0	-	32.898,69
GRANDES CIRURGIAS	45	100.524,11	50	34.732,57	0	-	111.693,50
TOTAL	100	167.540,18	77	42.865,49	0	-	144.592,19

Obs.: Os valores listados no componente pós-fixado, estão computados no item assistência hospitalar.

Edneide Silvestre Sabio

Edneide Silvestre Sabio

Mat. 121648-1

Coordenadora - CSAC/SMS



PREFEITURA MUNICIPAL DE CAMPINAS

SECRETARIA MUNICIPAL DE SAÚDE

COORDENADORIA SETORIAL DE AVALIAÇÃO DE PRODUÇÃO TÉCNICO ASSISTENCIAL



Campinas, 28 de abril de 2.022.

PROCED.	DESCRIÇÃO	QUANT.	TAXAS
031001003-9	PARTO NORMAL	256	46,4%
031001004-7	PARTO NORMAL EM GESTANTE DE ALTO RISCO	0	0,0%
041101002-6	PARTO CESARIANO EM GESTAÇÃO DE ALTO RISCO	0	0,0%
041101003-4	PARTO CESARIANO	292	52,9%
041101004-2	PARTO CESARIANO COM LAQUEADURA TUBÁRIA	4	0,7%
TOTAL		552	100%

FONTE: SIHD2/DATASUS

Edneide Silvestre Sabio

Edneide Silvestre Sabio
Mat. 121648-1
Coordenadora - CSAC/SMS



PREFEITURA MUNICIPAL DE CAMPINAS

SECRETARIA MUNICIPAL DE SAÚDE

COORDENADORIA SETORIAL DE AVALIAÇÃO DE PRODUÇÃO TÉCNICO ASSISTENCIAL



Campinas, 28 de abril de 2.022.

CNES	2022621 MATERNIDADE DE CAMPINAS
Porte:	PEQUENO
Situação	0- APROVADAS

AIH	Procedimento	VL SISTEMA	VL CONVENIADO
3522105893889	0409060038 - EXCISÃO TIPO 3 DO COLO UTERINO	606,78	1.218,47
3522105893890	0409070190 - MARSUPIALIZACAO DE GLANDULA DE BARTOLIN	180,74	1.218,47
3522105893900	0409060046 - CURETAGEM SEMIOTICA C/ OU S/ DILATAÇAO D	208,20	1.218,47
3522105893933	0409060046 - CURETAGEM SEMIOTICA C/ OU S/ DILATAÇAO D	208,20	1.218,47
3522105894054	0409060046 - CURETAGEM SEMIOTICA C/ OU S/ DILATAÇAO D	208,20	1.218,47
3522105894120	0409070190 - MARSUPIALIZACAO DE GLANDULA DE BARTOLIN	180,74	1.218,47
3522105901237	0409060186 - LAQUEADURA TUBARIA	420,58	1.218,47
3522105901248	0409060186 - LAQUEADURA TUBARIA	420,58	1.218,47
3522105901259	0409060186 - LAQUEADURA TUBARIA	420,58	1.218,47
3522105901260	0409060186 - LAQUEADURA TUBARIA	420,58	1.218,47
3522105901270	0409060186 - LAQUEADURA TUBARIA	420,58	1.218,47
3522105903668	0409060046 - CURETAGEM SEMIOTICA C/ OU S/ DILATAÇAO D	208,20	1.218,47
3522105903767	0409060038 - EXCISÃO TIPO 3 DO COLO UTERINO	566,00	1.218,47
3522105903844	0409060046 - CURETAGEM SEMIOTICA C/ OU S/ DILATAÇAO D	167,42	1.218,47
3522105903900	0409060046 - CURETAGEM SEMIOTICA C/ OU S/ DILATAÇAO D	208,20	1.218,47
3522113402500	0409070190 - MARSUPIALIZACAO DE GLANDULA DE BARTOLIN	139,96	1.218,47
3522113402522	0409070190 - MARSUPIALIZACAO DE GLANDULA DE BARTOLIN	139,96	1.218,47
3522113402665	0409060186 - LAQUEADURA TUBARIA	420,58	1.218,47
3522113402698	0409060046 - CURETAGEM SEMIOTICA C/ OU S/ DILATAÇAO D	208,20	1.218,47
3522113402720	0409070190 - MARSUPIALIZACAO DE GLANDULA DE BARTOLIN	180,74	1.218,47
3522113402742	0409060046 - CURETAGEM SEMIOTICA C/ OU S/ DILATAÇAO D	167,42	1.218,47
3522113402775	0409070190 - MARSUPIALIZACAO DE GLANDULA DE BARTOLIN	139,96	1.218,47
3522113402852	0409060046 - CURETAGEM SEMIOTICA C/ OU S/ DILATAÇAO D	208,20	1.218,47
3522113402874	0409060186 - LAQUEADURA TUBARIA	420,58	1.218,47
3522113402940	0409060186 - LAQUEADURA TUBARIA	420,58	1.218,47
3522113408396	0409060186 - LAQUEADURA TUBARIA	420,58	1.218,47
3522113408418	0409060186 - LAQUEADURA TUBARIA	420,58	1.218,47
Total Geral		8.132,92	32.898,69

Quantidade de AIH's: 27

Fonte: SIHD2/DATASUS

CNES	2022621 MATERNIDADE DE CAMPINAS
Porte:	PEQUENO

BPA-I	Procedimento	VL SISTEMA	VL CONVENIADO
Total Geral			

Quantidade de BPA-I's: 0

Fonte: SIA/DATASUS

Edneide Silvestre Sabio
Edneide Silvestre Sabio
Mat. 121648-1
Coordenadora - CSAC/SMS



PREFEITURA MUNICIPAL DE CAMPINAS
SECRETARIA MUNICIPAL DE SAÚDE



COORDENADORIA SETORIAL DE AVALIAÇÃO DE PRODUÇÃO TÉCNICO ASSISTENCIAL

Campinas, 28 de abril de 2.022.

CNES	2022621 MATERNIDADE DE CAMPINAS
Porte:	GRANDE
Situação	0- APROVADAS

AIH	Procedimento	VL SISTEMA	VL CONVENIADO
3522105893867	0409060216 - OOFORRECTOMIA / OOFOROPLASTIA	591,42	2.233,87
3522105893878	0410010111 - SETORECTOMIA / QUADRANTECTOMIA	479,00	2.233,87
3522105893911	0409060216 - OOFORRECTOMIA / OOFOROPLASTIA	591,42	2.233,87
3522105893922	0409060119 - HISTERECTOMIA C/ ANEXECTOMIA (UNI / BILA	933,82	2.233,87
3522105893944	0409060119 - HISTERECTOMIA C/ ANEXECTOMIA (UNI / BILA	933,82	2.233,87
3522105893955	0410010111 - SETORECTOMIA / QUADRANTECTOMIA	479,00	2.233,87
3522105893966	0410010111 - SETORECTOMIA / QUADRANTECTOMIA	354,22	2.233,87
3522105894043	0410010111 - SETORECTOMIA / QUADRANTECTOMIA	395,00	2.233,87
3522105894076	0409060119 - HISTERECTOMIA C/ ANEXECTOMIA (UNI / BILA	1.015,38	2.233,87
3522105894087	0409060119 - HISTERECTOMIA C/ ANEXECTOMIA (UNI / BILA	933,82	2.233,87
3522105894098	0409060119 - HISTERECTOMIA C/ ANEXECTOMIA (UNI / BILA	1.350,82	2.233,87
3522105894109	0409060011 - CERCLAGEM DE COLO DO UTERO	202,21	2.233,87
3522105894110	0409060119 - HISTERECTOMIA C/ ANEXECTOMIA (UNI / BILA	933,82	2.233,87
3522105894131	0409060216 - OOFORRECTOMIA / OOFOROPLASTIA	591,42	2.233,87
3522105894142	0410010111 - SETORECTOMIA / QUADRANTECTOMIA	560,56	2.233,87
3522105894153	0409060119 - HISTERECTOMIA C/ ANEXECTOMIA (UNI / BILA	933,82	2.233,87
3522105894164	0409070050 - COLPOPERINEOPLASTIA ANTERIOR E POSTE	472,43	2.233,87
3522105894175	0409060216 - OOFORRECTOMIA / OOFOROPLASTIA	550,64	2.233,87
3522105901600	0407040242 - RESSUTURA DE PAREDE ABDOMINAL (POR D	569,84	2.233,87
3522105903657	0409060119 - HISTERECTOMIA C/ ANEXECTOMIA (UNI / BILA	933,82	2.233,87
3522105903679	0409060119 - HISTERECTOMIA C/ ANEXECTOMIA (UNI / BILA	971,77	2.233,87
3522105903680	0409060100 - HISTERECTOMIA (POR VIA VAGINAL)	541,64	2.233,87
3522105903690	0410010111 - SETORECTOMIA / QUADRANTECTOMIA	479,00	2.233,87
3522105903701	0409060119 - HISTERECTOMIA C/ ANEXECTOMIA (UNI / BILA	933,82	2.233,87
3522105903712	0410010111 - SETORECTOMIA / QUADRANTECTOMIA	438,22	2.233,87
3522105903723	0409060119 - HISTERECTOMIA C/ ANEXECTOMIA (UNI / BILA	933,82	2.233,87
3522105903734	0410010111 - SETORECTOMIA / QUADRANTECTOMIA	479,00	2.233,87
3522105903745	0409060119 - HISTERECTOMIA C/ ANEXECTOMIA (UNI / BILA	933,82	2.233,87
3522105903778	0409060119 - HISTERECTOMIA C/ ANEXECTOMIA (UNI / BILA	933,82	2.233,87
3522105903790	0409060119 - HISTERECTOMIA C/ ANEXECTOMIA (UNI / BILA	1.015,38	2.233,87
3522105903811	0409060119 - HISTERECTOMIA C/ ANEXECTOMIA (UNI / BILA	933,82	2.233,87
3522105903822	0409060119 - HISTERECTOMIA C/ ANEXECTOMIA (UNI / BILA	1.056,16	2.233,87
3522105903833	0409060194 - MIOMECTOMIA	569,72	2.233,87
3522105903855	0409060119 - HISTERECTOMIA C/ ANEXECTOMIA (UNI / BILA	933,82	2.233,87
3522105903877	0410010111 - SETORECTOMIA / QUADRANTECTOMIA	479,00	2.233,87
3522105909894	0409060216 - OOFORRECTOMIA / OOFOROPLASTIA	615,62	2.233,87
3522113402181	0409060135 - HISTERECTOMIA TOTAL	715,59	2.233,87
3522113402544	0409060119 - HISTERECTOMIA C/ ANEXECTOMIA (UNI / BILA	933,82	2.233,87
3522113402555	0409070050 - COLPOPERINEOPLASTIA ANTERIOR E POSTE	472,43	2.233,87
3522113402577	0409060100 - HISTERECTOMIA (POR VIA VAGINAL)	541,64	2.233,87
3522113402599	0409060119 - HISTERECTOMIA C/ ANEXECTOMIA (UNI / BILA	933,82	2.233,87
3522113402610	0409060119 - HISTERECTOMIA C/ ANEXECTOMIA (UNI / BILA	811,48	2.233,87
3522113402643	0409070050 - COLPOPERINEOPLASTIA ANTERIOR E POSTE	472,43	2.233,87
3522113402710	0409060216 - OOFORRECTOMIA / OOFOROPLASTIA	591,42	2.233,87
3522113402797	0409060119 - HISTERECTOMIA C/ ANEXECTOMIA (UNI / BILA	933,82	2.233,87
3522113402820	0409060135 - HISTERECTOMIA TOTAL	797,15	2.233,87
3522113402841	0409060216 - OOFORRECTOMIA / OOFOROPLASTIA	566,64	2.233,87

3522113406053	0409060011 - CERCLAGEM DE COLO DO UTERO	202,21	2.233,87
3522113406086	0410010111 - SETORECTOMIA / QUADRANTECTOMIA	479,00	2.233,87
3522113406097	0409060011 - CERCLAGEM DE COLO DO UTERO	226,41	2.233,87
Total Geral		34.732,57	111.693,50

Quantidade de AIH's: 36

Fonte: SIHD2/DATASUS

Edneide Silvestre Sabio

CNES	2022621 MATERNIDADE DE CAMPINAS
Porte:	GRANDE

Edneide Silvestre Sabio
Mat. 121648-1
 Coordenadora - CSAC/SMS

BPA-I	Procedimento	VL SISTEMA	VL CONVENIADO
Total Geral			

Quantidade de BPA-I's: 0

Fonte: SIA/DATASUS



PREFEITURA MUNICIPAL DE CAMPINAS

SECRETARIA MUNICIPAL DE SAÚDE

COORDENADORIA SETORIAL DE AVALIAÇÃO DE PRODUÇÃO TÉCNICO ASSISTENCIAL



Março/2022

2022621 MATERNIDADE DE CAMPINAS ACOMPANHAMENTO FÍSICO/FINANCEIRO MENSAL SIA

SIA - ASSISTÊNCIA AMBULATORIAL E URGÊNCIA / EMERGÊNCIA - MÉDIA COMPLEXIDADE

TABELA	ORÇADO FÍSICO / FINANCEIRO	PRODUÇÃO FÍSICO / FINANCEIRO	PERCENTUAL ATINGIDO DA META FÍSICA
GRUPO 02.01 - Proced. com Finalidade Diagnóstica - Biopsia	11 201,63	16 54,99	145,5%
GRUPO 02.02 - Diag. em Laboratório Clínico	1.926 8.486,41	1.348 5.815,21	70,0%
GRUPO 02.03 - Diag. por Anatomia Patológica e Citopatologia	24 545,76	23 559,10	95,8%
GRUPO 02.04 - Diag. por Radiologia	58 404,05	0 -	0,0%
GRUPO 02.05 - Diag. por Ultrasson	472 14.364,90	505 16.079,80	107,0%
GRUPO 02.11 - Métodos Diag. em Especialidades	1.589 9.478,72	1.595 8.627,15	100,4%
GRUPO 02.14 - Diag. e Proced. Por teste rápido	28 28,00	177 146,00	632,1%
GRUPO 03.01 - Proc. Clínicos - Consultas	7.352 64.786,00	7.059 58.053,24	96,0%
GRUPO 03.09 - Criocauterização	5 56,30	0 -	0,0%
GRUPO 04.10 - Proc. Cirúrgicos - Cir. De Mama	2 41,48	0 -	0,0%
SUB-TOTAL	11.467 98.393,25	10.723 89.335,49	

SIA - URGÊNCIA / EMERGÊNCIA - ALTA COMPLEXIDADE

TABELA	ORÇADO FÍSICO / FINANCEIRO	PRODUÇÃO FÍSICO / FINANCEIRO	PERCENTUAL ATINGIDO DA META FÍSICA
GRUPO 02.06 - Diag. Por Tomografia	1 138,63	0 -	0,0%
SUB-TOTAL	1 138,63	0 -	

Edneide Silvestre Sabio

Edneide Silvestre Sabio
Mat. 121648-1
Coordenadora - CSAC/SMS

SIA - BANCO DE LEITE

TABELA	ORÇADO FÍSICO / FINANCEIRO	PRODUÇÃO FÍSICO / FINANCEIRO	PERCENTUAL ATINGIDO DA META FÍSICA
Proc. 01.01.01.002-8 Atividade Educativa / Orientação em grupo na at. Especializada	100 270,00	117 315,90	117,0%
Proc. 01.01.04.003-2 Coleta Externa Dde leite materno	150 450,00	89 267,00	59,3%
Proc. 01.01.04.004-0 Pasteurização de leite humano	20 221,20	21 232,26	105,0%
Proc. 02.02.01.077-5 Determinação de Crematócrito no leite humano ordenhado	700 1.071,00	609 931,77	87,0%
Proc. 02.02.01.078-3 Acidez Titulável (DORNIC)	1.000 3.040,00	921 2.799,84	92,1%
Proc. 02.02.08.009-9 Cultura de Leite Humano	500 2.810,00	395 2.219,90	79,0%
SUB-TOTAL	2.470 7.862,20	2.152 6.766,67	

TOTAL GERAL	13.938 106.394,08	12.875 96.102,16	
--------------------	------------------------------------	-----------------------------------	--

Edneide Silvestre Sabio
 Edneide Silvestre Sabio
 Mat. 121648-1
 Coordenadora - CSAC/SMS



Ofício nº 78 - CSAPTA/2.022

Campinas, 28 de abril de 2.022.

ILMA SRA.
ROSEMARY MOSCON
Diretora do Departamento de Auditoria e Regulação do SUS - SMS

Prezada Diretora,

Encaminho planilhas anexas, com as informações do sistema DATASUS MS, dados extraídos do Sistema de Informação Hospitalar Descentralizado (SIHD2) e do Sistema de Informação Ambulatorial do SUS (SIA) do Estabelecimento de Saúde CNES: 2022648- IRMANDADE DE MISERICÓRDIA DE CAMPINAS, relativas à Competência de Apresentação da Produção de 03/2.022, para vossa apreciação e providências.

Salientamos que a produção relativa aos procedimentos de COVID 19 estão destacados dentro da planilha e foram extraídos da produção do convênio.

O prestador em questão atendeu à cláusula do ajuste vigente, garantindo inserção de dados nos sistemas informatizados, envio de documentos em papel e arquivos digitais respeitando os cronogramas e fluxos previamente estabelecidos pela CSAPTA e Ministério da Saúde.

Atenciosamente

Edneide Silvestre Sabio

EDNEIDE SILVESTRE SABIO

MAT. 121.648-1

COORDENADORA – CSAPTA



PREFEITURA MUNICIPAL DE CAMPINAS

SECRETARIA MUNICIPAL DE SAÚDE

COORDENADORIA SETORIAL DE AVALIAÇÃO DE PRODUÇÃO TÉCNICO ASSISTENCIAL



Março/2022

2022648- IRMANDADE DE MISERICÓRDIA DE CAMPINAS TERMO DE CONVÊNIO Nº008/21

INTERNAÇÃO

PRODUÇÃO SIHD2	AIH's APROVADAS	
	FÍSICO	FINANCEIRO
CLÍNICA MÉDICA	86	63.819,41
CLÍNICA CIRÚRGICA	0	-
UTI GERAL	0	-
CENTRO TRATAMENTO QUEIMADO	17	41.074,80
TOTAL	103	104.894,21

PRODUÇÃO POR DIÁRIAS CONVENIADAS	META - DIÁRIAS	VLR DIÁRIA	QTD. DIÁRIAS	TOTAL	PERCENTUAL ATINGIDO DA META FÍSICA
CLÍNICA MÉDICA	870	694,00	897	622.518,00	103,1%
CLÍNICA CIRÚRGICA	60	694,00	0	-	0,0%
SUB-TOTAL	930	645.420,00	897	622.518,00	96,5%
UTI GERAL	150	1.600,00	0	-	0,0%
CENTRO TRATAMENTO QUEIMAD	300	1.600,00	134	214.400,00	44,7%
TOTAL	1.380	1.365.420,00	1.031	836.918,00	74,7%

AMBULATÓRIO

PRODUÇÃO SIA	META		PRODUÇÃO		PERCENTUAL ATINGIDO DA META FÍSICA
	FÍSICO	FINANCEIRO	FÍSICO	FINANCEIRO	
AMBUL. QUEIMADOS - PRÉ-FIXADO	649	6.158,50	48	668,00	7,4%
AMBUL. QUEIMADOS - PÓS-FIXADO	20	455,00	3	78,75	15,0%
LITOTRIPSIA - PÓS-FIXADO	82	14.018,00	3	494,50	3,7%
TOTAL GERAL AMBULATÓRIO	751	20.631,50	54	1.241,25	7,2%

PRODUÇÃO DE PROCEDIMENTOS COVID 19 RELACIONADOS AOS CONTRATOS

INTERNAÇÃO-SIH	QUANTIDADE	VALOR SISTEMA	Diárias (*)
CLÍN. MÉDICA - Enfermaria COVID	31 AIH's	53.635,24	225 diárias
UTI Leitos COVID 19	15 AIH's	272.058,38	148 diárias de UTI
TOTAL	46 AIH's	325.693,62	

Observação (*): Valores das diárias inclusos nas AIHs.

Edneide Silvestre Sabio

Edneide Silvestre Sabio
Mat. 121648-1
Coordenadora - CSAC/SMS



Março/2022

2022648- IRMANDADE DE MISERICÓRDIA DE CAMPINAS
TERMO DE CONVÊNIO Nº008/21
ACOMPANHAMENTO FÍSICO/FINANCEIRO MENSAL SIA

CENTRO DE TRATAMENTO DE QUEIMADOS - CTQ
COMPONENTE PRÉ-FIXADO

TABELA SIA/SUS POR GRUPO E SUB-GRUPO	ORÇADO FÍSICO E FINANCEIRO	PRODUÇÃO FÍSICO E FINANCEIRO	PERCENTUAL ATINGIDO DA META FÍSICA
03.01 - PROCEDIMENTOS CLÍNICOS (Cons./Atend./Acomp.)	601 4.160,50	43 430,00	7,2%
04.13 - CURATIVOS EM PEQUENO E MÉDIO QUEIMADOS	10 250,00	0 -	0,0%
07.01 - OPM ESPECIAL - QUEIMADOS	38 1.748,00	5 238,00	13,2%
SUB-TOTAL	649 6.158,50	48 668,00	7,4%
COMPONENTE PÓS-FIXADO			
03.01 - ACOMP. PACIENTE MÉDIO E GRANDE QUEIMADO	15 236,25	3 78,75	20,0%
04.13 - CURATIVOS EMGRANDE QUEIMADO	5 218,75	0 -	0,0%
SUB-TOTAL	20 455,00	3 78,75	15,0%
TOTAL CTQ	669 6.613,50	51 746,75	7,6%

LITOTRIPSIA EXTRA CORPOREA
COMPONENTE PÓS-FIXADO

TABELA SIA/SUS POR GRUPO E SUB-GRUPO	ORÇADO FÍSICO E FINANCEIRO	PRODUÇÃO FÍSICO E FINANCEIRO	PERCENTUAL ATINGIDO DA META FÍSICA
03.09 - Proce. Clínicos Especializados - Litotripsia	82 14.018,00	3 494,50	3,7%
TOTAL	82 14.018,00	3 494,50	3,7%

Edneide Silvestre Sabio
Edneide Silvestre Sabio
Mat. 121648-1
Coordenadora - CSAC/SMS



PREFEITURA MUNICIPAL DE CAMPINAS
SECRETARIA MUNICIPAL DE SAÚDE
COORDENADORIA SETORIAL DE AVALIAÇÃO DE PRODUÇÃO TÉCNICO ASSISTENCIAL



Ofício nº 79 - CSAPTA/2.022

Campinas, 28 de abril de 2.022.


ILMA SRA.
ROSEMARY MOSCON
Diretora do Departamento de Auditoria e Regulação do SUS - SMS

Prezada Diretora,

Encaminho planilhas anexas, com as informações do sistema DATASUS MS, dados extraídos do Sistema de Informação Ambulatorial do SUS (SIA) do Estabelecimento de Saúde CNES: 2075849- APAE CAMPINAS, relativas à Competência de Apresentação da Produção de 03/2.022, para vossa apreciação e providências.

O prestador em questão atendeu à cláusula do ajuste vigente, garantindo inserção de dados nos sistemas informatizados, envio de documentos em papel e arquivos digitais respeitando os cronogramas e fluxos previamente estabelecidos pela CSAPTA e Ministério da Saúde.

Atenciosamente


EDNEIDE SILVESTRE SABIO
MAT. 121.648-1
COORDENADORA – CSAPTA



PREFEITURA MUNICIPAL DE CAMPINAS

SECRETARIA MUNICIPAL DE SAÚDE

COORDENADORIA SETORIAL DE AVALIAÇÃO DE PRODUÇÃO TÉCNICO ASSISTENCIAL



Março/2022

2075849- APAE CAMPINAS
DEMONSTRATIVO DE COMPETÊNCIA DE APRESENTAÇÃO DA PRODUÇÃO

CONVÊNIO	DESCRIÇÃO	TETO FINANCEIRO CONVENIADO	PRODUÇÃO S.I.A.	VALOR DO CONVÊNIO PARA PAGAMENTO
TC 04/18	Assist.Amb. - Média Complexidade	304.906,00	232.965,96	232.965,96
TOTAL		304.906,00	232.965,96	232.965,96

Edneide Silvestre Sabio

Edneide Silvestre Sabio
Mat. 121648-1
Coordenadora - CSAC/SMS



PREFEITURA MUNICIPAL DE CAMPINAS

SECRETARIA MUNICIPAL DE SAÚDE

COORDENADORIA SETORIAL DE AVALIAÇÃO DE PRODUÇÃO TÉCNICO ASSISTENCIAL



Março/2022

2075849- APAE CAMPINAS
ACOMPANHAMENTO FÍSICO/FINANCEIRO MENSAL SIA

SIA PRODUÇÃO			
TABELA	ORÇADO FÍSICO / FINANCEIRO	PRODUÇÃO FÍSICO / FINANCEIRO	PERCENTUAL ATINGIDO DA META FÍSICA
Proc. 021105004-0 - EEG em vigília e sono	100 2.500,00	79 1.975,00	79,0%
Proc. 030101004-8 - Cons. Nível superior	4.080 25.704,00	4.685 29.515,50	114,8%
Proc. 030101007-2 - Cons. Med. Especializada	105 1.050,00	95 950,00	90,5%
Proced. 0301010315 - Teleconsulta Por Profis. De Nível Superior Na At. Especializada (Exceto Médico)		1 6,30	
Proc. 030107004-0 - Acomp. Neuropsic. em Reabilitação	10.600 187.302,00	7.566 133.691,22	71,4%
Proc. 030107005-9- Acomp. Psicoped. em reabilitação	5.000 88.350,00	3.782 66.827,94	75,6%
TOTAL	19.885 304.906,00	16.208 232.965,96	

Edneide Silvestre Sabio
Edneide Silvestre Sabio
Mat. 121648-1
Coordenadora - CSAC/SMS



PREFEITURA MUNICIPAL DE CAMPINAS
SECRETARIA MUNICIPAL DE SAÚDE
COORDENADORIA SETORIAL DE AVALIAÇÃO DE PRODUÇÃO TÉCNICO ASSISTENCIAL



Ofício nº 80 - CSAPTA/2.022

Campinas, 28 de abril de 2.022.

ILMA SRA.
ROSEMARY MOSCON
Diretora do Departamento de Auditoria e Regulação do SUS - SMS

Prezada Diretora,

Encaminho planilhas anexas, com as informações do sistema DATASUS MS, dados extraídos do Sistema de Informação Ambulatorial do SUS (SIA) do Estabelecimento de Saúde CNES: 2075857- FUNDACAO SINDROME DE DOWN CAMPINAS, relativas à Competência de Apresentação da Produção de 03/2.022, para vossa apreciação e providências.

O prestador em questão atendeu à cláusula do ajuste vigente, garantindo inserção de dados nos sistemas informatizados, envio de documentos em papel e arquivos digitais respeitando os cronogramas e fluxos previamente estabelecidos pela CSAPTA e Ministério da Saúde.

Atenciosamente

Edneide Silvestre Sabio

EDNEIDE SILVESTRE SABIO

MAT. 121.648-1

COORDENADORA – CSAPTA



Março/2022

2075857- FUNDACAO SINDROME DE DOWN CAMPINAS
DEMONSTRATIVO DE COMPETÊNCIA DE APRESENTAÇÃO DA PRODUÇÃO

CONVÊNIO	DESCRIÇÃO	TETO FINANCEIRO CONVENIADO	PRODUÇÃO S.I.A.	VALOR DO CONVÊNIO PARA PAGAMENTO
TC 10/21	Assit. Ambulatorial	50.733,64	19.469,88	19.469,88
TOTAL		50.733,64	19.469,88	19.469,88

Edneide Silvestre Sabio
Edneide Silvestre Sabio
Mat. 121648-1
Coordenadora - CSAC/SMS



PREFEITURA MUNICIPAL DE CAMPINAS
SECRETARIA MUNICIPAL DE SAÚDE
COORDENADORIA SETORIAL DE AVALIAÇÃO DE PRODUÇÃO TÉCNICO ASSISTENCIAL



Março/2022

2075857- FUNDAÇÃO SÍNDROME DE DOWN CAMPINAS
ACOMPANHAMENTO FÍSICO/FINANCEIRO MENSAL SIA

SIA PRODUÇÃO			
TABELA	ORÇADO FÍSICO / FINANCEIRO	PRODUÇÃO FÍSICO / FINANCEIRO	PERCENTUAL ATINGIDO DA META FÍSICA
Proced. 0301010161 - CONSULTA / ATENDIMENTO DOMICILIAR NA ATENÇÃO ESPECIALIZADA	5 15,70	0 -	0,0%
Proced. 0301010048 - CONSULTA DE PROFISSIONAIS DE NÍVEL SUPERIOR NA ATENÇÃO ESPEC	35 220,50	18 113,40	51,4%
Proced. 0301010315 - TELECONSULTA POR PROFIS. DE NÍVEL SUPERIOR NA AT. ESPECIALIZADA (EXCETO MÉDICO)	50 315,00	81 510,30	162,0%
Proced. 0301070040 - ACOMPANHAMENTO NEUROPSICOLÓGICO DE PACIENTE EM REABILITAÇÃO	905 15.991,35	368 6.502,56	40,7%
Proced. 0301070059 - ACOMPANHAMENTO PSICOPEDAGÓGICO DE PACIENTE EM REABILITAÇÃO	616 10.884,72	81 1.431,27	13,1%
Proced. 0301070075 - ATENDIMENTO / ACOMPANHAMENTO DE PACIENTE EM REABILITAÇÃO	1.139 20.126,13	549 9.700,83	48,2%
Proced. 0301070091 - ATENDIMENTO EM OFICINA TERAPEÚTICA II - P/ PORTADOR DE NECESSIDADES ESPECIAIS	126 3.180,24	48 1.211,52	38,1%
TOTAL	2.876 50.733,64	1.145 19.469,88	39,8%

Edneide Silvestre Sabio
Edneide Silvestre Sabio
Mat. 121648-1
Coordenadora - CSAC/SMS



PREFEITURA MUNICIPAL DE CAMPINAS

SECRETARIA MUNICIPAL DE SAÚDE

COORDENADORIA SETORIAL DE AVALIAÇÃO DE PRODUÇÃO TÉCNICO ASSISTENCIAL



Ofício nº 81 - CSAPTA/2.022

Campinas, 28 de abril de 2.022.

ILMA SRA.
ROSEMARY MOSCON
Diretora do Departamento de Auditoria e Regulação do SUS - SMS

Prezada Diretora:

Encaminho planilhas anexas, com as informações do sistema DATASUS MS, dados extraídos do Sistema de Informação Hospitalar Descentralizado (SIHD2) e do Sistema de Informação Ambulatorial do SUS (SIA) do Estabelecimento de Saúde CNES: 2078465 - REAL SOCIEDADE PORTUGUESA DE BENEFICÊNCIA, relativas à Competência de Apresentação da Produção de 03/2.022, para vossa apreciação e providências.

Salientamos que a produção relativa aos procedimentos de COVID 19 estão destacados dentro da planilha e foram extraídos da produção do convênio.

O prestador em questão atendeu à cláusula do ajuste vigente, garantindo inserção de dados nos sistemas informatizados, envio de documentos em papel e arquivos digitais respeitando os cronogramas e fluxos previamente estabelecidos pela CSAPTA e Ministério da Saúde.

Atenciosamente

Edneide Silvestre Sabio

EDNEIDE SILVESTRE SABIO

MAT. 121.648-1

COORDENADORA – CSAPTA



PREFEITURA MUNICIPAL DE CAMPINAS

SECRETARIA MUNICIPAL DE SAÚDE

COORDENADORIA SETORIAL DE AVALIAÇÃO DE PRODUÇÃO TÉCNICO ASSISTENCIAL



Março/2022

2078465 - REAL SOCIEDADE PORTUGUESA DE BENEFICÊNCIA DEMONSTRATIVO DA PRODUÇÃO PRÉ-FIXADO TERMO DE CONVÊNIO 11/21

INTERNAÇÃO

CONVÊNIO		PRODUÇÃO SIHD2		QTD DIÁRIAS	PERCENTUAL DA META FÍSICA
		FÍSICO	FINANCEIRO		
INTER. HOSP. - CL. MEDICA (DIÁRIAS)	870 Diárias	47 AIHs		600 Diárias	69,0
	603.780,00	45.794,03			
LEITOS - CIRÚRGICO (DIÁRIAS)	30 Diárias	0 AIHs		0 Diárias	0,0
	20.820,00	-			
SUB-TOTAL	900 Diárias	47 AIHs	45.794,03	600 Diárias	66,7
INTER. HOSP. - UTI (DIÁRIAS)	420 Diárias	34 AIHs		395 Diárias	94,0
	672.000,00	258.863,55			
LEITOS RETAGUARDA - TRS (AIH)	12 AIHs	0 AIHs		0 AIHs	0,0
	17.280,00	-			
TOTAL		81 AIHs	304.657,58		

AMBULATÓRIO DE MÉDIA COMPLEXIDADE - PRÉ-FIXADO

TABELA	ORÇADO		APROVADO		PRODUÇÃO		PERCENTUAL DA META FÍSICA
	FÍSICO	FINANCEIRO	FÍSICO	FINANCEIRO	FÍSICO	FINANCEIRO	
GRUPO 02.02 - Diag. em Laboratório Clínico	2.591	12.953,53	3.345	27.519,70	3.345	27.519,70	129,1%
GRUPO 02.04 - Diagnósticos por Radiologia	2.517	20.675,79	1.375	11.557,73	1.375	11.557,73	54,6%
GRUPO 02.05 - Diagnósticos por Ultrassom	60	1.658,25	61	1.778,70	61	1.778,70	101,7%
02.11.02.003-6 - Eletrocardiograma	15	77,25	0	-	0	-	0,0%
GRUPO 03.06 - Transfusão	5	40,45	10	80,90	10	80,90	200,0%
TOTAL PRÉ-FIXADO	5.188	35.405,27	4.791	40.937,03	4.791	40.937,03	

AMBULATÓRIO DE ALTA COMPLEXIDADE - PÓS-FIXADO

TABELA	ORÇADO		APROVADO		PRODUÇÃO		PERCENTUAL DA META FÍSICA
	FÍSICO	FINANCEIRO	FÍSICO	FINANCEIRO	FÍSICO	FINANCEIRO	
GRUPO 02.06 - Diagnósticos por Tomografia	250	26.841,39	175	18.922,23	175	18.922,23	70,0%
Sub-total Tomografias	250	26.841,39	175	18.922,23	175	18.922,23	70,0%
GRUPO 03.05 - Tratamento Clínico - Hemodiálise	2.189	431.460,92	2.034	447.318,76	2.034	447.318,76	92,9%
GRUPO 04.18 - Cir. em Nefro - Acesso para Diálise	24	6.537,15	26	6.852,96	26	6.852,96	108,3%
GRUPO 07.02 - OPM em Nefrologia	46	2.008,74	50	2.592,84	50	2.592,84	108,7%
Sub-total TRS	2.259	440.006,81	2.110	456.764,56	2.110	456.764,56	93,4%
TOTAL PÓS-FIXADO	2.509	466.848,20	2.285	475.686,79	2.285	475.686,79	

PRODUÇÃO DE PROCEDIMENTOS COVID 19 RELACIONADOS AOS CONTRATOS

INTERNAÇÃO-SIH	QUANTIDADE	VALOR SISTEMA	Diárias (*)
CLINICA MEDICA - Enfermaria CC	25 AIH's	54.560,82	170 diárias
UTI Leitos COVID 19	0 AIH's	-	0 diárias de UTI
TOTAL	25 AIH's	54.560,82	

Observação (*): Valores das diárias inclusos nas AIHs.

Edneide Silvestre Sabio
Edneide Silvestre Sabio
Mat. 121648-1



Ofício nº 82 - CSAPTA/2.022

Campinas, 28 de abril de 2.022.

ILMA SRA.
ROSEMARY MOSCON
Diretora do Departamento de Auditoria e Regulação do SUS - SMS

Prezada Diretora,

Encaminho planilhas anexas, com as informações do sistema DATASUS MS, dados extraídos do Sistema de Informação Ambulatorial do SUS (SIA) do Estabelecimento de Saúde CNES: 2079003- SERVIÇO DE SAÚDE DR. CÂNDIDO FERREIRA, relativas à Competência de Apresentação da Produção de 03/2.022, para vossa apreciação e providências.

O prestador em questão atendeu à cláusula do ajuste vigente, garantindo inserção de dados nos sistemas informatizados, envio de documentos em papel e arquivos digitais respeitando os cronogramas e fluxos previamente estabelecidos pela CSAPTA e Ministério da Saúde.

Atenciosamente


EDNEIDE SILVESTRE SABIO

MAT. 121.648-1

COORDENADORA – CSAPTA



PREFEITURA MUNICIPAL DE CAMPINAS

SECRETARIA MUNICIPAL DE SAÚDE

COORDENADORIA SETORIAL DE AVALIAÇÃO DE PRODUÇÃO TÉCNICO ASSISTENCIAL



Março/2022

**2079003- SERVIÇO DE SAÚDE DR. CÂNDIDO FERREIRA
DEMONSTRATIVO DE COMPETÊNCIA DE APRESENTAÇÃO DA PRODUÇÃO**

CONVÊNIO	DESCRIÇÃO	PRODUÇÃO SIA FÍSICO	PRODUÇÃO SIA FINANCEIRO	VALOR DO CONVÊNIO PARA PAGAMENTO
T.C. 06/21	CANDIDO FERREIRA	3.218	72.380,58	DGDO E DS
TOTAL		3.218	72.380,58	-

Edneide Silvestre Sabio

Edneide Silvestre Sabio
Mat. 121648-1
Coordenadora - CSAC/SMS



Março/2022

ANEXOS TÉCNICOS DE PRODUÇÃO SIA/SUS

2023113- CAPS III SUL ANTONIO DA COSTA SANTOS

TABELA	ORÇADO FÍSICO	PRODUÇÃO FÍSICO	PERCENTUAL ATINGIDO DA META FÍSICA
BPA-C	66	104	157,6%
BPA-I	316	279	88,3%
RAAS	5.606	5.683	101,4%
RAAS - RESIDÊNCIA TERAPÊUTICA	18	18	100,0%
TOTAL	6.006	6.084	

2023407- CAPS III NOROESTE INTEGRAÇÃO

TABELA	ORÇADO FÍSICO	PRODUÇÃO FÍSICO	PERCENTUAL ATINGIDO DA META FÍSICA
BPA-C	73	125	171,2%
BPA-I	314	237	75,5%
RAAS	5.603	5.621	100,3%
RAAS - RESIDÊNCIA TERAPÊUTICA	20	12	60,0%
TOTAL	6.010	5.995	

2023547- CAPS III LESTE ESPERANÇA

TABELA	ORÇADO FÍSICO	PRODUÇÃO FÍSICO	PERCENTUAL ATINGIDO DA META FÍSICA
BPA-C	102	914	896,1%
BPA-I	312	256	82,1%
RAAS	4.707	2.746	58,3%
RAAS - RESIDÊNCIA TERAPÊUTICA	71	66	93,0%
TOTAL	5.192	3.982	

Edneide Silvestre Sabio

Edneide Silvestre Sabio
Mat. 121648-1
Coordenadora - CSAC/SMS



Março/2022

ANEXOS TÉCNICOS DE PRODUÇÃO SIA/SUS

2039672- CAPS III SUDOESTE NOVO TEMPO

TABELA	ORÇADO FÍSICO	PRODUÇÃO FÍSICO	PERCENTUAL ATINGIDO DA META FÍSICA
BPA-C	221	119	53,8%
BPA-I	310	255	82,3%
RAAS	4.954	3.573	72,1%
RAAS - RESIDÊNCIA TERAPÊUTICA	20	17	85,0%
TOTAL	5.505	3.964	

2023105- CAPS III NORTE ESTAÇÃO

TABELA	ORÇADO FÍSICO	PRODUÇÃO FÍSICO	PERCENTUAL ATINGIDO DA META FÍSICA
BPA-C	83	106	127,7%
BPA-I	312	317	101,6%
RAAS	5.445	5.927	108,9%
RAAS - RESIDÊNCIA TERAPÊUTICA	17	12	70,6%
TOTAL	5.857	6.362	

3905608- CAPS III DAVI CAPISTRANO

TABELA	ORÇADO FÍSICO	PRODUÇÃO FÍSICO	PERCENTUAL ATINGIDO DA META FÍSICA
BPA-C	65	126	193,8%
BPA-I	313	317	101,3%
RAAS	5.009	3.896	77,8%
RAAS - RESIDÊNCIA TERAPÊUTICA	17	11	64,7%
TOTAL	5.404	4.350	

Edneide Silvestre Sabio

Edneide Silvestre Sabio
Mat. 121648-1
Coordenadora - CSAC/SMS



Março/2022

ANEXOS TÉCNICOS DE PRODUÇÃO SIA/SUS

2023431- CAPS AD III REVIVER

TABELA	ORÇADO FÍSICO	PRODUÇÃO FÍSICO	PERCENTUAL ATINGIDO DA META FÍSICA
BPA-C	719	719	100,0%
BPA-I	390	356	91,3%
RAAS	5.296	4.755	89,8%
TOTAL	6.405	5.830	

5709199- CAPS AD II INDEPENDÊNCIA

TABELA	ORÇADO FÍSICO	PRODUÇÃO FÍSICO	PERCENTUAL ATINGIDO DA META FÍSICA
BPA-C	728	769	105,6%
BPA-I	390	394	101,0%
RAAS	3.676	3.851	104,8%
TOTAL	4.794	5.014	

6964656- CAPS AD II ANTONIO ORLANDO

TABELA	ORÇADO FÍSICO	PRODUÇÃO FÍSICO	PERCENTUAL ATINGIDO DA META FÍSICA
BPA-C	889	871	98,0%
BPA-I	390	432	110,8%
RAAS	4.620	3.523	76,3%
TOTAL	5.899	4.826	

Edneide Silvestre Sabio
Edneide Silvestre Sabio
Mat. 121648-1
Coordenadora - CSAC/SMS



Março/2022

ANEXOS TÉCNICOS DE PRODUÇÃO SIA/SUS

2023075- CAPS I ESPAÇO CRIATIVO

TABELA	ORÇADO FÍSICO	PRODUÇÃO FÍSICO	PERCENTUAL ATINGIDO DA META FÍSICA
BPA-C	183	346	189,1%
BPA-I	158	171	108,2%
RAAS	1.269	1.466	115,5%
TOTAL	1.610	1.983	

2023423- CAPS II CARRETEL

TABELA	ORÇADO FÍSICO	PRODUÇÃO FÍSICO	PERCENTUAL ATINGIDO DA META FÍSICA
BPA-C	110	133	120,9%
BPA-I	158	245	155,1%
RAAS	1.419	1.253	88,3%
TOTAL	1.687	1.631	

Edneide Silvestre Sabio
Edneide Silvestre Sabio
Mat. 121648-1
Coordenadora - CSAC/SMS



PREFEITURA MUNICIPAL DE CAMPINAS
SECRETARIA MUNICIPAL DE SAÚDE
COORDENADORIA SETORIAL DE AVALIAÇÃO DE PRODUÇÃO TÉCNICO ASSISTENCIAL



Ofício nº 83 - CSAPTA/2.022

Campinas, 28 de abril de 2022.

ILMA SRA.
ROSEMARY MOSCON
Diretora do Departamento de Auditoria e Regulação do SUS - SMS

Prezada Diretora,

Encaminho planilhas anexas, com as informações do sistema DATASUS MS, dados extraídos do Sistema de Informação Hospitalar Descentralizado (SIHD2) e do Sistema de Informação Ambulatorial do SUS (SIA) da REDE MUNICIPAL DR. MÁRIO GATTI DE URGÊNCIA, EMERGÊNCIA E HOSPITALAR, relativas à Competência de Apresentação da Produção de 03/2.022, para vossa apreciação e providências.

O prestador em questão atendeu à cláusula do ajuste vigente, garantindo inserção de dados nos sistemas informatizados, envio de documentos em papel e arquivos digitais respeitando os cronogramas e fluxos previamente estabelecidos pela CSAPTA e Ministério da Saúde.

Atenciosamente

Edneide Silvestre Sabio
EDNEIDE SILVESTRE SABIO
MAT. 121.648-1
COORDENADORA – CSAPTA



PREFEITURA MUNICIPAL DE CAMPINAS

SECRETARIA MUNICIPAL DE SAÚDE

COORDENADORIA SETORIAL DE AVALIAÇÃO DE PRODUÇÃO TÉCNICO ASSISTENCIAL



Março/2022

REDE MUNICIPAL DR. MÁRIO GATTI DE URGÊNCIA, EMERGÊNCIA E HOSPITALAR DEMONSTRATIVO DE COMPETÊNCIA DE APRESENTAÇÃO DA PRODUÇÃO

PLANO DE TRABALHO I - 6053858- COMPLEXO HOSP. PREFEITO EDIVALDO ORSI (CHPEO)

	ITEM	PROGRAMADO		PRODUZIDO		PERCENTUAL
		FÍSICO	FINANCEIRO	FÍSICO	FINANCEIRO	
INTERNAÇÃO	CLINICA MÉDICA	360		411	986.209,06	114%
	CLINICA PEDIÁTRICA	66		150	189.750,53	227%
	SAÚDE MENTAL	43		32	-	74%
	Sub-total	469	-	593	1.175.959,59	126%
	CLINICA CIRÚRGICA	500		311	464.018,47	62%
	HOSPITAL DIA (CIRÚRGICO)	456		101	33.896,83	22%
	TOTAL	1.425	-	1.005	1.673.874,89	
	ITEM	PROGRAMADO		PRODUZIDO		PERCENTUAL
		FÍSICO	FINANCEIRO	FÍSICO	FINANCEIRO	
AMBULATÓRIO	01- Ações de promoção e prevenção em saúde	100	270,00	0	-	0%
	02- Procedimentos com finalidade diagnóstica	33.372	753.920,59	64.199	590.613,73	192%
	03- Procedimentos clínicos	67.223	429.378,22	52.832	229.517,19	79%
	04- Procedimentos cirúrgicos	1.439	208.935,57	801	107.223,82	56%
	TOTAL	102.134	1.392.504,38	117.832	927.354,74	115%

Edneide Silvestre Sabio

Edneide Silvestre Sabio
Mat. 121648-1
Coordenadora - CSAC/SMS



PREFEITURA MUNICIPAL DE CAMPINAS

SECRETARIA MUNICIPAL DE SAÚDE

COORDENADORIA SETORIAL DE AVALIAÇÃO DE PRODUÇÃO TÉCNICO ASSISTENCIAL



Março/2022

REDE MUNICIPAL DR. MÁRIO GATTI DE URGÊNCIA, EMERGÊNCIA E HOSPITALAR DEMONSTRATIVO DE COMPETÊNCIA DE APRESENTAÇÃO DA PRODUÇÃO

PLANO DE TRABALHO II - 2081490- HOSP. MUNICIPAL DR. MÁRIO GATTI (HMMG)

INTERNAÇÃO	ITEM	PROGRAMADO		PRODUZIDO		PERCENTUAL
		FÍSICO	FINANCEIRO	FÍSICO	FINANCEIRO	
	INTERNAÇÕES GERAIS	815		817	1.417.472,28	100%
	HOSPITAL DIA (CIRÚRCICO)	40		36	12.193,49	90%
	CIR. ONCOLÓGICA	55		67	318.108,85	122%
	CIR. ORTOPÉDICA	20		26	117.929,90	130%
	TOTAL	930	0	946	1.865.704,52	102%

AMBULATÓRIO	ITEM	PROGRAMADO		PRODUZIDO		PERCENTUAL
		FÍSICO	FINANCEIRO	FÍSICO	FINANCEIRO	
	01- Ações de promoção e prevenção em saúde	1	2,70	0	-	0%
	02- Procedimentos com finalidade diagnóstica	42.114	416.885,10	46.956	377.861,60	111%
	03- Procedimentos clínicos (OUTROS)	32.266	293.050,94	48.742	307.627,39	151%
	0304- Tratamento em oncologia (Radioterapia)	40	185.826,00	81	376.847,00	
	0304- Tratamento em oncologia (Quimioterapia)	719	510.001,19	469	245.748,77	
	04- Procedimentos cirúrgicos	690	22.459,77	363	10.293,55	53%
	TOTAL	75.830	1.428.225,70	96.611	1.318.378,31	127%

Obs.: Informamos que no item: Internações Gerais, foram aprovados 02 procedimentos de Iodoterapia no valor de R\$ 2.579,80.

Edneide Silvestre Sabio

Edneide Silvestre Sabio

Mat. 121648-1

Coordenadora - CSAC/SMS



PREFEITURA MUNICIPAL DE CAMPINAS

SECRETARIA MUNICIPAL DE SAÚDE

COORDENADORIA SETORIAL DE AVALIAÇÃO DE PRODUÇÃO TÉCNICO ASSISTENCIAL



Março/2022

REDE MUNICIPAL DR. MÁRIO GATTI DE URGÊNCIA, EMERGÊNCIA E HOSPITALAR DEMONSTRATIVO DE COMPETÊNCIA DE APRESENTAÇÃO DA PRODUÇÃO

P.T. III - UNIDADES DE PRONTO ATENDIMENTO E URGÊNCIAS

UPA Anchieta (2022877)	ITEM	PROGRAMADO		PRODUZIDO		PERCENTUAL
		FÍSICO	FINANCEIRO	FÍSICO	FINANCEIRO	
	02- Procedimentos com finalidade diagnóstica	1.037	8.141,59	5.502	10.769,72	531%
	03- Procedimentos clínicos	14.502	80.635,00	27.073	71.902,86	187%
	04- Procedimentos cirúrgicos	82	1.853,30	96	97,20	117%
	TOTAL	15.621	90.629,89	32.671	82.769,78	

UPA São José (2023571)	ITEM	PROGRAMADO		PRODUZIDO		PERCENTUAL
		FÍSICO	FINANCEIRO	FÍSICO	FINANCEIRO	
	02- Procedimentos com finalidade diagnóstica	4.930	38.005,30	3.576	12.865,39	73%
	03- Procedimentos clínicos	30.700	143.892,00	22.924	71.679,84	75%
	04- Procedimentos cirúrgicos	317	7.113,88	61	11,84	19%
	TOTAL	35.947	189.011,18	26.561	84.557,07	

UPA Sergio Arouca (5874998)	ITEM	PROGRAMADO		PRODUZIDO		PERCENTUAL
		FÍSICO	FINANCEIRO	FÍSICO	FINANCEIRO	
	01- Ações de promo. e prevenção em saúde			0	-	
	02- Procedimentos com finalidade diagnóstica	5.595	42.168,90	4.478	9.865,00	80%
	03- Procedimentos clínicos	37.930	179.198,00	25.075	85.166,49	66%
	04- Procedimentos cirúrgicos	415	9.509,85	84	-	20%
	TOTAL	43.940	230.876,75	29.637	95.031,49	

UPA Carlos Lourenço (9912266)	ITEM	PROGRAMADO		PRODUZIDO		PERCENTUAL
		FÍSICO	FINANCEIRO	FÍSICO	FINANCEIRO	
	02- Procedimentos com finalidade diagnóstica			5.566	10.007,21	#DIV/0!
	03- Procedimentos clínicos			24.236	51.168,26	#DIV/0!
	04- Procedimentos cirúrgicos			42	-	#DIV/0!
	TOTAL	0	-	29.844	61.175,47	

ITEM	PROGRAMADO		PRODUZIDO		PERCENTUAL
	FÍSICO	FINANCEIRO	FÍSICO	FINANCEIRO	
Central de Regulacao Médica de Urgências	14.100	-	3.923	-	
SAMU (viaturas)	2.540	-	3.580	-	
SAMU (Motos)	0	-	364	-	
TOTAL	16.640	-	7.867	-	

Edneide Silvestre Sabio

Edneide Silvestre Sabio

Mat. 121648-1

Coordenadora - CSAC/SMS



PREFEITURA MUNICIPAL DE CAMPINAS
SECRETARIA MUNICIPAL DE SAÚDE

COORDENADORIA SETORIAL DE AVALIAÇÃO DE PRODUÇÃO TÉCNICO ASSISTENCIAL



Março/2022

REDE MUNICIPAL DR. MÁRIO GATTI DE URGÊNCIA, EMERGÊNCIA E HOSPITALAR
P.T. I - COMPLEXO HOSPITALAR PREFEITO EDIVALDO ORSI - CNES 6053858

ACOMPANHAMENTO FÍSICO/FINANCEIRO MENSAL SIH

ESPECIALIDADE DO LEITO	Orçado		Executado						PERCENTUAL
	Físico	Financeiro	2. Média Complex.		3. Alta Complex.		TOTAL		ATINGIDO DA
			Físico	Financeiro	Físico	Financeiro	Físico	Financeiro	META FÍSICA
1- Clínica Cirurgica	500		311	464.018,47	0	-	311	464.018,47	62,2%
3- Clínica Médica	360		411	986.209,06	0	-	411	986.209,06	114,2%
7- Pediatria	66		150	189.750,53	0	-	150	189.750,53	227,3%
87- Saúde Mental	43		32	-	0	-	32	-	74,4%
9- Hospital Dia / Cirurgico*	456		100	33.101,94	1	794,89	101	33.896,83	22,1%
TOTAL	1.425	-	1.004	1.673.080,00	1	794,89	1.005	1.673.874,89	70,5%

* Convênio não especifica forma de registro e proporção entre AIH ou APAC, apenas aponta o total de 456.

ACOMPANHAMENTO FÍSICO/FINANCEIRO MENSAL SIA

Tabela SIGTAP por Sub-grupo	Orçado		Executado						PERCENTUAL
	Físico	Financeiro	2. Média Complex.		3. Alta Complex.		TOTAL		ATINGIDO DA
			Físico	Financeiro	Físico	Financeiro	Físico	Financeiro	META FÍSICA
0101- Ações coletivas/individuais em saúde	100	270,00	0	-	0	-	0	-	0,0%
Sub-total	100	270,00	0	-	0	-	0	-	0,0%
0201- Coleta de material	271	22.967,99	2.603	18,33	15	1.455,00	2.618	1.473,33	966,1%
0202- Diagnóstico em laboratório clínico	12.908	39.917,26	45.783	139.061,77	0	-	45.783	139.061,77	354,7%
0203- Diagnóstico por anatomia patológica e citopatologia	610	25.783,20	36	1.289,70	0	-	36	1.289,70	5,9%
0204- Diagnóstico por radiologia	7.705	71.290,88	6.669	53.275,24	0	-	6.669	53.275,24	86,6%
0205- Diagnóstico por ultrasonografia	4.391	129.108,00	796	24.342,82	3	495,00	799	24.837,82	18,2%
0206- Diagnóstico por tomografia	709	77.325,36	0	-	1.356	167.496,25	1.356	167.496,25	191,3%
0207- Diagnóstico por ressonância magnética	917	247.368,75	0	-	589	159.403,75	589	159.403,75	64,2%
0209- Diagnóstico por endoscopia	734	49.582,12	20	801,64	0	-	20	801,64	2,7%
0211- Métodos diagnósticos em especialidades	5.126	90.576,03	5.046	42.974,23	0	-	5.046	42.974,23	98,4%
0214- Diagnóstico por teste rápido	1	1,00	1.283	-	0	-	1.283	-	128.300,0%
Sub-total	33.372	753.920,59	62.236	261.763,73	1.963	328.850,00	64.199	590.613,73	192,4%
0301- Consultas / Atendimentos / Acompanhamentos	63.600	401.445,00	51.330	210.328,97	0	-	51.330	210.328,97	80,7%

Edneide Silvestre Sabio
Coordenadora - CSAC/SMS
Mat-121648-1



PREFEITURA MUNICIPAL DE CAMPINAS
SECRETARIA MUNICIPAL DE SAÚDE

COORDENADORIA SETORIAL DE AVALIAÇÃO DE PRODUÇÃO TÉCNICO ASSISTENCIAL



Março/2022

REDE MUNICIPAL DR. MÁRIO GATTI DE URGÊNCIA, EMERGÊNCIA E HOSPITALAR

P.T. I - COMPLEXO HOSPITALAR PREFEITO EDIVALDO ORSI - CNES 6053858

0302- Fisioterapia	3.342	17.555,94	1.201	6.898,91	0	-	1.201	6.898,91	35,9%
0303- Tratamentos clínicos (outras especialidades)	266	10.288,78	301	12.289,31	0	-	301	12.289,31	113,2%
0306- Hemoterapia	10	80,90	0	-	0	-	0	-	0,0%
0309- Terapias especializadas	5	7,60	0	-	0	-	0	-	0,0%
Sub-total	67.223	429.378,22	52.832	229.517,19	0	-	52.832	229.517,19	78,6%
0401- Pequenas cirurgias e cirurgias de pele, tecido subcutâneo	603	16.249,94	575	13.787,56	0	-	575	13.787,56	95,4%
0404- Cirurgia das vias aéreas superiores, da face, da cabeça	141	5.781,35	5	56,84	0	-	5	56,84	3,5%
0405- Cirurgia do aparelho da visão	493	177.363,46	97	18.293,55	96	74.073,60	193	92.367,15	39,1%
0406- Cirurgia do aparelho circulatório	1	16,92	0	-	0	-	0	-	0,0%
0407- Cirurgia do aparelho digestivo, órgãos anexos e parede	79	1.335,34	0	-	0	-	0	-	0,0%
0408- Cirurgia do sistema osteomuscular	27	1.032,51	28	1.012,27	0	-	28	1.012,27	103,7%
0409- Cirurgia do aparelho geniturinário	41	6.178,67	0	-	0	-	0	-	0,0%
0412- Cirurgia torácica	4	219,88	0	-	0	-	0	-	0,0%
0417- Anestesiologia	50	757,50	0	-	0	-	0	-	0,0%
Sub-total	1.439	208.935,57	705	33.150,22	96	74.073,60	801	107.223,82	55,7%
Total geral	102.134	1.392.504,38	115.773	524.431,14	2.059	402.923,60	117.832	927.354,74	115,4%

Obs.: Não houve lançamento de BDP (Boletim de Diferença de Pagamento) para este processamento.

Edneide Silvestre Sabio

Edneide Silvestre Sabio
Mat. 121648-1
Coordenadora - CSAC/SMS



PREFEITURA MUNICIPAL DE CAMPINAS
SECRETARIA MUNICIPAL DE SAÚDE
 COORDENADORIA SETORIAL DE AVALIAÇÃO DE PRODUÇÃO TÉCNICO ASSISTENCIAL



Março/2022

REDE MUNICIPAL DR. MÁRIO GATTI DE URGÊNCIA, EMERGÊNCIA E HOSPITALAR
P.T. II - HOSPITAL MUNICIPAL DR. MÁRIO GATTI - CNES 2081490

ACOMPANHAMENTO FÍSICO/FINANCEIRO MENSAL SIH

ESPECIALIDADE DO LEITO	Orçado		Executado						PERCENTUAL ATINGIDO DA META FÍSICA		
			2. Média Complex.		3. Alta Complex.		TOTAL				
	Físico	Financeiro	Físico	Financeiro	Físico	Financeiro	Físico	Financeiro			
1- Clínica Cirúrgica	930		376	723.598,00	22	70.897,20	398	794.495,20			
1.1- Cirurgia Oncológica (55)					67	318.108,85	67	318.108,85	121,8%		
1.2- Cirurgia Ortopédica (20)					26	117.929,90	26	117.929,90	130,0%		
9- Hospital Dia / Cirúrgico (40)					35	11.814,11	1	379,38	36	12.193,49	90,0%
3- Clínica Médica					297	487.362,72	7	7.957,94	304	495.320,66	
7- Pediatria					115	127.656,42	0	-	115	127.656,42	
TOTAL	930	-	823	1.350.431,25	123	515.273,27	946	1.865.704,52	101,7%		

ACOMPANHAMENTO FÍSICO/FINANCEIRO MENSAL SIA

Tabela SIGTAP por Sub-grupo	Orçado		Executado						PERCENTUAL ATINGIDO DA META FÍSICA
	Físico	Financeiro	Físico	Financeiro	Físico	Financeiro	Físico	Financeiro	
0101- Ações coletivas/individuais em saúde	1	2,70	0	-	0	-	0	-	0,0%
Sub-total	1	2,70	0	-	0	-	0	-	0,0%
0201- Coleta de material	122	7.045,75	3.773	4.398,05	0	-	3.773	4.398,05	3.092,6%
0202- Diagnóstico em laboratório clínico	30.067	92.481,72	33.093	116.139,57	0	-	33.093	116.139,57	110,1%
0203- Diagnóstico por anatomia patológica e citopatologia	570	28.605,40	669	27.594,62	0	-	669	27.594,62	117,4%
0204- Diagnóstico por radiologia	8.622	80.628,66	6.889	61.299,74	0	-	6.889	61.299,74	79,9%
0205- Diagnóstico por ultrasonografia	275	9.352,45	188	6.250,43	0	-	188	6.250,43	68,4%
0206- Diagnóstico por tomografia	1.200	146.683,28	0	-	1.065	124.943,76	1.065	124.943,76	88,8%
0208- Diagnóstico por medicina nuclear in vivo	63	23.951,08	0	-	12	4.749,54	12	4.749,54	19,0%
0209- Diagnóstico por endoscopia	384	23.775,46	397	28.005,39	0	-	397	28.005,39	103,4%
0211- Métodos diagnósticos em especialidades	811	4.361,30	870	4.480,50	0	-	870	4.480,50	107,3%
Sub-total	42.114	416.885,10	45.879	248.168,30	1.077	129.693,30	46.956	377.861,60	111,5%
0301- Consultas / Atendimentos / Acompanhamentos	31.700	284.150,00	48.359	305.051,32	0	-	48.359	305.051,32	152,6%
0302- Fisioterapia	350	2.146,90	359	2.140,21	0	-	359	2.140,21	102,6%
0303- Tratamentos clínicos (outras especialidades)	165	4.951,61	24	435,86	0	-	24	435,86	14,5%

Edneida Silvestre Sabio
 Coordenadora - CSAC/SMS
 Matr. 121648-1



PREFEITURA MUNICIPAL DE CAMPINAS
SECRETARIA MUNICIPAL DE SAÚDE
COORDENADORIA SETORIAL DE AVALIAÇÃO DE PRODUÇÃO TÉCNICO ASSISTENCIAL



Março/2022

REDE MUNICIPAL DR. MÁRIO GATTI DE URGÊNCIA, EMERGÊNCIA E HOSPITALAR

P.T. II - HOSPITAL MUNICIPAL DR. MÁRIO GATTI - CNES 2081490

0304- Tratamento em oncologia (Radioterapia)	40	185.826,00	0	-	81	376.847,00	81	376.847,00	202,5%
0304- Tratamento em oncologia (Quimioterapia)	719	510.001,19	0	-	469	245.748,77	469	245.748,77	65,2%
0306- Hemoterapia	6	48,54	0	-	0	-	0	-	0,0%
0309- Terapias especializadas	45	1.753,89	0	-	0	-	0	-	0,0%
Sub-total	33.025	988.878,13	48.742	307.627,39	550	622.595,77	49.292	930.223,16	149,3%
0401- Pequenas cirurgias e cirurgias de pele, tecido subcutâneo	437	12.000,02	348	9.657,63	0	-	348	9.657,63	79,6%
0403- Cirurgia do sistema nervoso central e periférico	1	18,85	0	-	0	-	0	-	0,0%
0404- Cirurgia das vias aéreas superiores, da face, da cabeça	12	334,42	0	-	0	-	0	-	0,0%
0405- Cirurgia do aparelho da visão	8	1.165,95	2	190,84	0	-	2	190,84	25,0%
0406- Cirurgia do aparelho circulatório	8	216,82	0	-	0	-	0	-	0,0%
0407- Cirurgia do aparelho digestivo, órgãos anexos e parede	12	317,62	0	-	0	-	0	-	0,0%
0408- Cirurgia do sistema osteomuscular	10	340,32	10	414,36	0	-	10	414,36	100,0%
0409- Cirurgia do aparelho geniturinário	33	4.134,09	0	-	0	-	0	-	0,0%
0410- Cirurgia de mama	6	134,98	0	-	0	-	0	-	0,0%
0413- Cirurgia reparadora	15	406,55	1	30,72	0	-	1	30,72	6,7%
0414- Bucomaxilofacial	118	2.494,35	2	-	0	-	2	-	1,7%
0415- Outras cirurgias	30	895,80	0	-	0	-	0	-	0,0%
0418- Cirurgia em Nefrologia	0	-	0	-	0	-	0	-	
Sub-total	690	22.459,77	363	10.293,55	0	-	363	10.293,55	52,6%
Total geral	75.830	1.428.225,70	94.984	566.089,24	1.627	752.289,07	96.611	1.318.378,31	127,4%

Obs.: Não houve lançamento de BDP (Boletim de Diferença de Pagamento) para este processamento.

Edneide Silvestre Sabio

Edneide Silvestre Sabio
Mat. 121648-1

Coordenadora - CSAC/SMS



PREFEITURA MUNICIPAL DE CAMPINAS
SECRETARIA MUNICIPAL DE SAÚDE
COORDENADORIA SETORIAL DE AVALIAÇÃO DE PRODUÇÃO TÉCNICO ASSISTENCIAL



Março/2022

REDE MUNICIPAL DR. MÁRIO GATTI DE URGÊNCIA, EMERGÊNCIA E HOSPITALAR
P.T. III - UNIDADES DE PRONTO ATENDIMENTO E URGÊNCIAS
ACOMPANHAMENTO FÍSICO/FINANCEIRO MENSAL SIA

2022877 - UNIDADE DE PRONTO ATENDIMENTO ANCHIETA METROPOLITANO

Tabela SIGTAP por Sub-grupo	Orçado		Executado						PERCENTUAL ATINGIDO DA META FÍSICA
			2. Média Complex.		3. Alta Complex.		TOTAL		
	Físico	Financeiro	Físico	Financeiro	Físico	Financeiro	Físico	Financeiro	
0201- Coleta de material			1.366	-	0	-	1.366	-	
0202- Diag. em lab. Clínico			23	62,79	0	-	23	62,79	
0204- Diagnóstico por radiologia	832	7.106,59	1.222	9.515,28	0	-	1.222	9.515,28	146,9%
0211- Métodos diagnósticos em especialidades	200	1.030,00	231	1.189,65	0	-	231	1.189,65	115,5%
0214- Diagnóstico por teste rápido	5	5,00	2.660	2,00	0	-	2.660	2,00	53.200,0%
Sub-total	1.037	8.141,59	5.502	10.769,72	0	-	5.502	10.769,72	530,6%
0301060029- Atend. de Urg. c/ Obs. até 24Hs em At. Espec.	200	2.494,00	1.182	14.739,54	0	-	1.182	14.739,54	591,0%
0301060096- Atend. Méd. em Unid. de Pronto Atendimento	6.500	71.500,00	4.563	50.193,00	0	-	4.563	50.193,00	70,2%
0301060100- Atend. Ortopédico com Imobilização Provisória	2	26,00	0	-	0	-	0	-	0,0%
0301060118- Acolhimento com Classificação de Risco	1.800	-	5.883	-	0	-	5.883	-	326,8%
0301- Consultas / Atend. / Acompanhamentos (Outros)	6.000	6.615,00	15.445	6.970,32	0	-	15.445	6.970,32	257,4%
0303- Trat. Clínico (Outras Especialidades)	0	-	0	-	0	-	0	-	
Sub-total	14.502	80.635,00	27.073	71.902,86	0	-	27.073	71.902,86	186,7%
0401- Pequenas cir. e cir. de pele, tec. subcutâneo e mucosa	79	1.789,44	96	97,20	0	-	96	97,20	121,5%
0404- Cir. das vias aéreas super., face, cabeça e pescoço	2	34,00	0	-	0	-	0	-	0,0%
0415- Outras cirurgias	1	29,86	0	-	0	-	0	-	0,0%
Sub-total	82	1.853,30	96	97,20	0	-	96	97,20	117,1%
Total geral	15.621	90.629,89	32.671	82.769,78	0	-	32.671	82.769,78	209,1%

Obs.: Não houve lançamento de BDP (Boletim de Diferença de Pagamento) para este processamento.

Edneide Silvestre Sabio
Edneide Silvestre Sabio
Mat. 121648-1
Coordenadora - CSAC/SMS



PREFEITURA MUNICIPAL DE CAMPINAS
SECRETARIA MUNICIPAL DE SAÚDE
COORDENADORIA SETORIAL DE AVALIAÇÃO DE PRODUÇÃO TÉCNICO ASSISTENCIAL



Março/2022

REDE MUNICIPAL DR. MÁRIO GATTI DE URGÊNCIA, EMERGÊNCIA E HOSPITALAR

**P.T. III - UNIDADES DE PRONTO ATENDIMENTO E URGÊNCIAS
ACOMPANHAMENTO FÍSICO/FINANCEIRO MENSAL SIA**

2023571 - UNIDADE DE PRONTO ATENDIMENTO SAO JOSE

Tabela SIGTAP por Sub-grupo	Orçado		Executado						PERCENTUAL
			2. Média Complex.		3. Alta Complex.		TOTAL		ATINGIDO DA
	Físico	Financeiro	Físico	Financeiro	Físico	Financeiro	Físico	Financeiro	META FÍSICA
0201- Coleta de material			985	-	0	-	985	-	
0202- Diag. em lab. Clínico			1	2,73	0	-	1	2,73	
0204- Diagnóstico por radiologia	4.320	34.905,30	1.433	12.162,26	0	-	1.433	12.162,26	33,2%
0211- Métodos diagnósticos em especialidades	600	3.090,00	136	700,40	0	-	136	700,40	22,7%
0214- Diagnóstico por teste rápido	10	10,00	1.021	-	0	-	1.021	-	10.210,0%
Sub-total	4.930	38.005,30	3.576	12.865,39	0	-	3.576	12.865,39	72,5%
0301060029- Atend. de Urg. c/ Obs. até 24Hs em At. Espec.	600	7.482,00	733	9.140,51	0	-	733	9.140,51	122,2%
0301060096- Atend. Méd. em Unid. de Pronto Atendimento	12.000	132.000,00	5.159	56.749,00	0	-	5.159	56.749,00	43,0%
0301060100- Atend. Ortopédico com Imobilização Provisória	0	-	0	-	0	-	0	-	
0301060118- Acolhimento com Classificação de Risco	12.000	-	5.517	-	0	-	5.517	-	46,0%
0301- Consultas / Atend. / Acompanhamentos (Outros)	6.100	4.410,00	11.515	5.790,33	0	-	11.515	5.790,33	188,8%
Sub-total	30.700	143.892,00	22.924	71.679,84	0	-	22.924	71.679,84	74,7%
0401- Pequenas cirurgias e cirurgias de pele, tecido subcutâneo	285	6.307,20	61	11,84	0	-	61	11,84	21,4%
0404- Cirurgia das vias aéreas superiores, da face, da cabeça	25	645,00	0	-	0	-	0	-	0,0%
0406- Cirurgia do aparelho circulatório	2	12,38	0	-	0	-	0	-	0,0%
0415- Outras cirurgias	5	149,30	0	-	0	-	0	-	0,0%
Sub-total	317	7.113,88	61	11,84	0	-	61	11,84	19,2%
Total geral	35.947	189.011,18	26.561	84.557,07	0	-	26.561	84.557,07	73,9%

Obs.: Não houve lançamento de BDP (Boletim de Diferença de Pagamento) para este processamento.

Edneide Silvestre Sabio
Edneide Silvestre Sabio
Mat. 121648-1
Coordenadora - CSAC/SMS



PREFEITURA MUNICIPAL DE CAMPINAS
SECRETARIA MUNICIPAL DE SAÚDE
 COORDENADORIA SETORIAL DE AVALIAÇÃO DE PRODUÇÃO TÉCNICO ASSISTENCIAL



Março/2022

REDE MUNICIPAL DR. MÁRIO GATTI DE URGÊNCIA, EMERGÊNCIA E HOSPITALAR
P.T. III - UNIDADES DE PRONTO ATENDIMENTO E URGÊNCIAS
ACOMPANHAMENTO FÍSICO/FINANCEIRO MENSAL SIA

5874998 - UNIDADE DE PRONTO ATENDIMENTO DR SERGIO AROUCA CAMPO GRANDE

Tabela SIGTAP por Sub-grupo	Orçado		Executado						PERCENTUAL ATINGIDO DA META FÍSICA
			2. Média Complex.		3. Alta Complex.		TOTAL		
	Físico	Financeiro	Físico	Financeiro	Físico	Financeiro	Físico	Financeiro	
0101- Ações colet./ individuais			0	-	0	-	0	-	
Sub-total	0	-	0	-	0	-	0	-	
0201- Coleta de material			1.181	-	0	-	1.181	-	
0202- Diag. em lab. Clínico			3	8,19	0	-	3	8,19	
0204- Diagnóstico por radiologia	4.785	38.038,90	1.120	8.705,36	0	-	1.120	8.705,36	23,4%
0211- Métodos diagnósticos em especialidades	800	4.120,00	223	1.148,45	0	-	223	1.148,45	27,9%
0214- Diagnóstico por teste rápido	10	10,00	1.951	3,00	0	-	1.951	3,00	19.510,0%
Sub-total	5.595	42.168,90	4.478	9.865,00	0	-	4.478	9.865,00	80,0%
0301060029- Atend. de Urg. c/ Obs. até 24Hs em At. Espec.	400	4.988,00	1.539	19.191,33	0	-	1.539	19.191,33	384,8%
0301060096- Atend. Méd. em Unid. de Pronto Atendimento	15.000	165.000,00	5.703	62.733,00	0	-	5.703	62.733,00	38,0%
0301060100- Atend. Ortopédico com Imobilização Provisória	30	390,00	0	-	0	-	0	-	0,0%
0301060118- Acolhimento com Classificação de Risco	13.000	-	7.291	-	0	-	7.291	-	56,1%
0301- Consultas / Atend. / Acompanhamentos (Outros)	9.500	8.820,00	10.541	3.240,72	0	-	10.541	3.240,72	111,0%
0303 - Trat. Clínico (Outras Especialidades)			1	1,44	0	-	1	1,44	
0307 - Tratamentos odontológicos			0	-	0	-	0	-	
Sub-total	37.930	179.198,00	25.075	85.166,49	0	-	25.075	85.166,49	66,1%
0401- Pequenas cirurgias e cirurgias de pele, tecido subcutâneo	310	7.579,20	84	-	0	-	84	-	27,1%
0404- Cirurgia das vias aéreas superiores, da face, da cabeça	65	1.068,50	0	-	0	-	0	-	0,0%
0406- Cirurgia do aparelho circulatório	5	30,95	0	-	0	-	0	-	0,0%
0414- Bucomaxilofacial	25	532,60	0	-	0	-	0	-	0,0%
0415- Outras cirurgias	10	298,60	0	-	0	-	0	-	0,0%
Sub-total	415	9.509,85	84	-	0	-	84	-	20,2%
Total geral	43.940	230.876,75	29.637	95.031,49	0	-	29.637	95.031,49	67,4%

Obs.: Não houve lançamento de BDP (Boletim de Diferença de Pagamento) para este processamento.



PREFEITURA MUNICIPAL DE CAMPINAS
SECRETARIA MUNICIPAL DE SAÚDE
COORDENADORIA SETORIAL DE AVALIAÇÃO DE PRODUÇÃO TÉCNICO ASSISTENCIAL



Março/2022

REDE MUNICIPAL DR. MÁRIO GATTI DE URGÊNCIA, EMERGÊNCIA E HOSPITALAR
P.T. III - UNIDADES DE PRONTO ATENDIMENTO E URGÊNCIAS
ACOMPANHAMENTO FÍSICO/FINANCEIRO MENSAL SIA

9912266 - UNIDADE DE PRONTO ATENDIMENTO CARLOS LOURENÇO

Tabela SIGTAP por Sub-grupo	Orçado		Executado						PERCENTUAL
			2. Média Complex.		3. Alta Complex.		TOTAL		ATINGIDO DA
	Físico	Financeiro	Físico	Financeiro	Físico	Financeiro	Físico	Financeiro	META FÍSICA
0201- Coleta de material			1.340	-	0	-	1.340	-	
0202- Diag. em lab. Clínico			0	-	0	-	0	-	
0204- Diagnóstico por radiologia			1.100	8.884,51	0	-	1.100	8.884,51	
0211- Métodos diagnósticos em especialidades			218	1.122,70	0	-	218	1.122,70	
0214- Diagnóstico por teste rápido			2.908	-	0	-	2.908	-	
Sub-total			5.566	10.007,21	0	-	5.566	10.007,21	
0301060029- Atend. de Urg. c/ Obs. até 24Hs em At. Espec.			1.097	13.679,59	0	-	1.097	13.679,59	
0301060096- Atend. Méd. em Unid. de Pronto Atendimento			2.726	29.986,00	0	-	2.726	29.986,00	
0301060100- Atend. Ortopédico com Imobilização Provisória			0	-	0	-	0	-	
0301060118- Acolhimento com Classificação de Risco			4.051	-	0	-	4.051	-	
0301- Consultas / Atend. / Acompanhamentos (Outros)			16.362	7.502,67	0	-	16.362	7.502,67	
Sub-total			24.236	51.168,26	0	-	24.236	51.168,26	
0401- Peq. Cir. e cir. pele, tecido subcutâneo e mucosa			42	-	0	-	42	-	
Sub-total			42	-	0	-	42	-	
Total geral			29.844	61.175,47	0	-	29.844	61.175,47	

Obs.: Não houve lançamento de BDP (Boletim de Diferença de Pagamento) para este processamento.

Edneide Silvestre Sabio

Edneide Silvestre Sabio
Mat. 121648-1
Coordenadora - CSAC/SMS



PREFEITURA MUNICIPAL DE CAMPINAS
SECRETARIA MUNICIPAL DE SAÚDE
COORDENADORIA SETORIAL DE AVALIAÇÃO DE PRODUÇÃO TÉCNICO ASSISTENCIAL



Março/2022

REDE MUNICIPAL DR. MÁRIO GATTI DE URGÊNCIA, EMERGÊNCIA E HOSPITALAR
P.T. III - UNIDADES DE PRONTO ATENDIMENTO E URGÊNCIAS
ACOMPANHAMENTO FÍSICO/FINANCEIRO MENSAL SIA

VIATURAS E CENTRAL DE REGULAÇÃO - SAMU 192 - CAMPINAS
SUB-GRUPO 0301- Consultas / Atendimentos / Acompanhamentos (Tabela SIGTAP/DATASUS)

CNES DA UNIDADE	Orçado		Executado						PERCENTUAL ATINGIDO DA META FÍSICA
			2. Média Complex.		3. Alta Complex.		TOTAL		
	Físico	Financeiro	Físico	Financeiro	Físico	Financeiro	Físico	Financeiro	
2023415- Central de Regulacao Médica de Urgências	14.100	-	3.923	-	0	-	3.923	-	27,8%
6948561- Unidade Móvel de Nível Pré Hospitalar USA 1	140	-	358	-	0	-	358	-	255,7%
6948677- Unidade Móvel de Nível Pré Hospitalar USA 2	120	-	326	-	0	-	326	-	271,7%
6954979- Unidade Móvel de Nível Pré Hospitalar USA 3	120	-	284	-	0	-	284	-	236,7%
6955657- Unidade Móvel de Nível Pré Hospitalar USB B12	70	-	0	-	0	-	0	-	0,0%
6955118- Unidade Móvel de Nível Pré Hospitalar USB B1	230	-	239	-	0	-	239	-	103,9%
6955150- Unidade Móvel de Nível Pré Hospitalar USB B2	230	-	250	-	0	-	250	-	108,7%
6955207- Unidade Móvel de Nível Pré Hospitalar USB B3	230	-	281	-	0	-	281	-	122,2%
6955304- Unidade Móvel de Nível Pré Hospitalar USB B4	230	-	264	-	0	-	264	-	114,8%
6955347- Unidade Móvel de Nível Pré Hospitalar USB B8	200	-	197	-	0	-	197	-	98,5%
6955436- Unidade Móvel de Nível Pré Hospitalar USB B9	200	-	181	-	0	-	181	-	90,5%
6955479- Unidade Móvel de Nível Pré Hospitalar USB B10	140	-	199	-	0	-	199	-	142,1%
6955509- Unidade Móvel de Nível Pré Hospitalar USB B5	140	-	405	-	0	-	405	-	289,3%
6955541- Unidade Móvel de Nível Pré Hospitalar USB B6	200	-	211	-	0	-	211	-	105,5%
6955614- Unidade Móvel de Nível Pré Hospitalar USB B7	150	-	222	-	0	-	222	-	148,0%
6955622- Unidade Móvel de Nível Pré Hospitalar USB B11	140	-	163	-	0	-	163	-	116,4%
6955673- Unidade Móvel de Nível Pré Hospitalar MOTO 1	0	-	182	-	0	-	182	-	
6955681- Unidade Móvel de Nível Pré Hospitalar MOTO 2	0	-	182	-	0	-	182	-	
6955703- Unidade Móvel de Nível Pré Hospitalar MOTO 3	0	-	0	-	0	-	0	-	
6955754- Unidade Móvel de Nível Pré Hospitalar MOTO 4	0	-	0	-	0	-	0	-	
Total geral	16.640	-	7.867	-	0	-	7.867	-	47,3%

Obs.: Não houve lançamento de BDP (Boletim de Diferença de Pagamento) para este processamento.

Edneide Silvestre Sabio
Edneide Silvestre Sabio
Mat. 121648-1
Coordenadora - CSAC/SMS

PRODUÇÃO POR CBO - MOVIMENTO: 03/2022

proced+decr	0301010072 -CONSULTA MEDICA EM ATENCAO ESPECIALIZADA
CNES + Descrição	6053858 - COMPLEXO HOSPITALAR PREFEITO EDIVAL
PRD_MVM	202203

CBO-DESCR	PRD_CMP	Valores			
		Apresentado	Aprovado	VI Produzido	VI Aprov
225109 - Medico nefrologista	202203	73	73	730,00	730,00
225112 - Medico neurologista	202203	159	159	1.590,00	1.590,00
225120 - Medico cardiologista	202203	113	113	1.130,00	1.130,00
225125 - Medico clinico	202203	10	10	100,00	100,00
225127 - Medico pneumologista	202203	10	10	100,00	100,00
225151 - Medico anesthesiologista	202203	95	95	950,00	950,00
225185 - Medico hematologista	202203	104	104	1.040,00	1.040,00
225225 - Medico cirurgiao geral	202203	60	60	600,00	600,00
225265 - Medico oftalmologista	202203	1.419	1.419	14.190,00	14.190,00
225270 - Medico ortopedista e traumatologista	202203	1.220	1.220	12.200,00	12.200,00
225275 - Medico otorrinolaringologista	202203	145	145	1.450,00	1.450,00
225285 - Medico urologista	202203	132	132	1.320,00	1.320,00
Total Geral		3.540	3.540	35.400,00	35.400,00

Edneide Silvestre Sabio

Edneide Silvestre Sabio
Mat. 121648-1
 Coordenadora - CSAC/SMS

PRODUÇÃO POR CBO - MOVIMENTO: 03/2022

proced+decr	0301010072 -CONSULTA MEDICA EM ATENCAO ESPECIALIZADA
CNES + Descrição	2081490 - HOSPITAL MUNICIPAL DR MARIO GATTI C
PRD_MVM	202203

CBO-DESCR	PRD_CMP	Valores			
		Apresentado	Aprovado	VI Produzido	VI Aprov
225103 - Medico infectologista	202203	1	1	10,00	10,00
225112 - Medico neurologista	202203	211	211	2.110,00	2.110,00
225120 - Medico cardiologista	202203	40	40	400,00	400,00
225124 - Medico pediatra	202203	234	234	2.340,00	2.340,00
225125 - Medico clinico	202203	180	180	1.800,00	1.800,00
225127 - Medico pneumologista	202203	69	69	690,00	690,00
225135 - Medico dermatologista	202203	113	113	1.130,00	1.130,00
225151 - Medico anesthesiologista	202203	231	231	2.310,00	2.310,00
225155 - Medico endocrinologista e metabologista	202203	46	46	460,00	460,00
225185 - Medico hematologista	202203	195	195	1.950,00	1.950,00
225203 - Medico em cirurgia vascular	202203	237	237	2.370,00	2.370,00
225215 - Medico cirurgiao de cabeca e pescoco	202203	245	245	2.450,00	2.450,00
225225 - Medico cirurgiao geral	202203	255	255	2.550,00	2.550,00
225230 - Medico cirurgiao pediatrico	202203	119	119	1.190,00	1.190,00
225235 - Medico cirurgiao plastico	202203	535	535	5.350,00	5.350,00
225240 - Medico cirurgiao toracico	202203	47	47	470,00	470,00
225255 - Medico mastologista	202203	56	56	560,00	560,00
225260 - Medico neurocirurgiao	202203	408	408	4.080,00	4.080,00
225270 - Medico ortopedista e traumatologista	202203	91	91	910,00	910,00
225285 - Medico urologista	202203	693	693	6.930,00	6.930,00
225310 - Medico em endoscopia	202203	83	83	830,00	830,00
225330 - Medico radioterapeuta	202203	193	193	1.930,00	1.930,00
2231F9 - Medico residente	202203	262	262	2.620,00	2.620,00
225290 - Medico cancerologista cirurgico	202203	70	70	700,00	700,00
Total Geral		4.614	4.614	46.140,00	46.140,00

Edneide Silvestre Sabio

Edneide Silvestre Sabio
Mat. 121648-1
 Coordenadora - CSAC/SMS



PREFEITURA MUNICIPAL DE CAMPINAS

SECRETARIA MUNICIPAL DE SAÚDE

COORDENADORIA SETORIAL DE AVALIAÇÃO DE PRODUÇÃO TÉCNICO ASSISTENCIAL



2081490 - Hospital Municipal Dr. Mário Gatti - Movimento: 03/2022

Cirurgias em Oncologia

AIH	Proced. Principal	Valor da AIH
352112851451-9	041603029-7 TRAQUEOSTOMIA TRANSTUMORAL EM ONCOLOGIA	1.003,17
352112853707-0	041601017-2 RESSECÇÃO ENDOSCÓPICA DE TUMOR VESICAL EM ONCO	1.558,87
352112854049-0	041502005-0 PROCEDIMENTOS SEQUENCIAIS EM ONCOLOGIA	2.840,11
352112854304-2	041605005-0 EXCISÃO LOCAL DE TUMOR DO RETO EM ONCOLOGIA	1.032,67
352112854332-8	041502005-0 PROCEDIMENTOS SEQUENCIAIS EM ONCOLOGIA	2.848,11
352112854348-2	041502005-0 PROCEDIMENTOS SEQUENCIAIS EM ONCOLOGIA	2.832,11
352112854567-1	041502005-0 PROCEDIMENTOS SEQUENCIAIS EM ONCOLOGIA	4.257,17
352112854592-4	041601017-2 RESSECÇÃO ENDOSCÓPICA DE TUMOR VESICAL EM ONCO	1.113,98
352112854782-7	041605002-6 COLECTOMIA PARCIAL (HEMICOLECTOMIA) EM ONCOLOGI/	7.157,51
352112855253-5	041502005-0 PROCEDIMENTOS SEQUENCIAIS EM ONCOLOGIA	2.971,35
352112855270-0	041612002-4 MASTECTOMIA RADICAL COM LINFADENECTOMIA AXILAR E	2.789,09
352112855271-1	041603027-0 TIREOIDECTOMIA TOTAL EM ONCOLOGIA	2.958,64
352112855273-3	041603027-0 TIREOIDECTOMIA TOTAL EM ONCOLOGIA	2.958,64
352112855295-3	041603027-0 TIREOIDECTOMIA TOTAL EM ONCOLOGIA	4.476,36
352112855387-7	041611001-0 LOBECTOMIA PULMONAR EM ONCOLOGIA	5.748,68
352112855392-1	041612005-9 SEGMENTECTOMIA/QUADRANTECTOMIA/SETORECTOMIA C	2.207,29
352112855394-3	041603006-8 GLOSSECTOMIA PARCIAL EM ONCOLOGIA	2.663,24
352112855503-2	041604007-1 GASTRECTOMIA TOTAL EM ONCOLOGIA	8.760,93
352112855534-0	041605007-7 RETOSSIGMOIDECTOMIA ABDOMINAL EM ONCOLOGIA	9.014,16
352112855575-8	041605002-6 COLECTOMIA PARCIAL (HEMICOLECTOMIA) EM ONCOLOGI/	4.796,81
352112855577-0	041605001-8 AMPUTAÇÃO ABDOMINO-PERINEAL DE RETO EM ONCOLOG	9.601,25
352112855606-6	041605007-7 RETOSSIGMOIDECTOMIA ABDOMINAL EM ONCOLOGIA	10.710,94
352112855625-3	041603026-2 LARINGECTOMIA TOTAL EM ONCOLOGIA	7.633,96
352112855719-9	041502005-0 PROCEDIMENTOS SEQUENCIAIS EM ONCOLOGIA	2.832,11
352112855729-8	041604021-7 GASTRECTOMIA PARCIAL EM ONCOLOGIA	4.734,66
352112855730-9	041605002-6 COLECTOMIA PARCIAL (HEMICOLECTOMIA) EM ONCOLOGI/	4.895,38
352112855777-1	041502005-0 PROCEDIMENTOS SEQUENCIAIS EM ONCOLOGIA	12.393,01
352112855965-2	041502005-0 PROCEDIMENTOS SEQUENCIAIS EM ONCOLOGIA	12.039,99
352112855992-7	040303004-8 CRANIOTOMIA PARA RETIRADA DE TUMOR INTRACRANIANC	4.711,65
352112855993-8	041605007-7 RETOSSIGMOIDECTOMIA ABDOMINAL EM ONCOLOGIA	7.907,17
352112856105-0	040303014-5 MICROCIRURGIA PARA TUMOR INTRACRANIANO	8.209,97
352112856114-8	040303014-5 MICROCIRURGIA PARA TUMOR INTRACRANIANO	5.039,71
352112856115-9	040303001-3 CRANIOTOMIA PARA BIOPSIA ENCEFALICA	4.644,26
352210585800-7	041601017-2 RESSECÇÃO ENDOSCÓPICA DE TUMOR VESICAL EM ONCO	1.178,76
352210585801-8	041601017-2 RESSECÇÃO ENDOSCÓPICA DE TUMOR VESICAL EM ONCO	2.484,58
352210586279-2	041502005-0 PROCEDIMENTOS SEQUENCIAIS EM ONCOLOGIA	4.363,51
352210586501-4	041601017-2 RESSECÇÃO ENDOSCÓPICA DE TUMOR VESICAL EM ONCO	1.089,20
352210587397-9	041502005-0 PROCEDIMENTOS SEQUENCIAIS EM ONCOLOGIA	1.484,14
352210587441-9	041502005-0 PROCEDIMENTOS SEQUENCIAIS EM ONCOLOGIA	3.817,33
352210587785-1	041601016-4 RESSECCAO DE TUMORES MULTIPLOS E SIMULTANEOS DC	4.613,44
352210588361-5	041605001-8 AMPUTAÇÃO ABDOMINO-PERINEAL DE RETO EM ONCOLOG	8.146,95
352210588572-7	041611002-9 PNEUMOMECTOMIA RADICAL EM ONCOLOGIA	9.570,83
352210588604-6	041601013-0 PROSTATOVESICULECTOMIA RADICAL EM ONCOLOGIA	4.784,45
352210588605-7	041605002-6 COLECTOMIA PARCIAL (HEMICOLECTOMIA) EM ONCOLOGI/	4.517,25
352210589826-7	040303014-5 MICROCIRURGIA PARA TUMOR INTRACRANIANO	5.882,73
352210589832-2	040303004-8 CRANIOTOMIA PARA RETIRADA DE TUMOR INTRACRANIANC	4.926,77
352210589833-3	040303012-9 MICROCIRURGIA PARA TUMOR DA BASE DO CRANIO	6.723,24
352210589935-6	041605002-6 COLECTOMIA PARCIAL (HEMICOLECTOMIA) EM ONCOLOGI/	3.701,63
352210589961-0	041604012-8 DUODENOPANCREATECTOMIA EM ONCOLOGIA	8.415,26
352210590295-3	041612003-2 MASTECTOMIA SIMPLES EM ONCOLOGIA	2.061,07
352210590634-1	041603019-0 PELVIGLOSSOMANDIBULECTOMIA EM ONCOLOGIA	9.018,54
352210590637-4	040303014-5 MICROCIRURGIA PARA TUMOR INTRACRANIANO	10.796,80
352210590719-9	041605002-6 COLECTOMIA PARCIAL (HEMICOLECTOMIA) EM ONCOLOGI/	4.517,73
352210590731-0	041601017-2 RESSECÇÃO ENDOSCÓPICA DE TUMOR VESICAL EM ONCO	1.129,98

352210590822-2	041605002-6	COLECTOMIA PARCIAL (HEMICOLECTOMIA) EM ONCOLOGI/	3.584,77
352210590878-3	040303014-5	MICROCIRURGIA PARA TUMOR INTRACRANIANO	8.361,82
352211340225-8	041601017-2	RESSECÇÃO ENDOSCÓPICA DE TUMOR VESICAL EM ONCO	1.121,98
352211340375-4	041502005-0	PROCEDIMENTOS SEQUENCIAIS EM ONCOLOGIA	2.521,87
352211340381-0	041502005-0	PROCEDIMENTOS SEQUENCIAIS EM ONCOLOGIA	2.848,11
352211340413-9	041502005-0	PROCEDIMENTOS SEQUENCIAIS EM ONCOLOGIA	7.395,04
352211340460-1	041502005-0	PROCEDIMENTOS SEQUENCIAIS EM ONCOLOGIA	2.832,11
352211340554-7	041612005-9	SEGMENTECTOMIA/QUADRANTECTOMIA/SETORECTOMIA C	2.240,07
352211340574-5	041612003-2	MASTECTOMIA SIMPLES EM ONCOLOGIA	2.371,31
352211340673-5	041605002-6	COLECTOMIA PARCIAL (HEMICOLECTOMIA) EM ONCOLOGI/	3.544,77
352211340674-6	041502005-0	PROCEDIMENTOS SEQUENCIAIS EM ONCOLOGIA	3.830,49
352211340681-2	041603027-0	TIREOIDECTOMIA TOTAL EM ONCOLOGIA	2.836,30
352211340690-0	041612003-2	MASTECTOMIA SIMPLES EM ONCOLOGIA	2.053,07
Total 67 AIHs			318.108,85

FONTE: SIHD2/DATASUS

Edneide Silvestre Sabio

Edneide Silvestre Sabio

Mat. 121648-1

Coordenadora - CSAC/SMS



PREFEITURA MUNICIPAL DE CAMPINAS
SECRETARIA MUNICIPAL DE SAÚDE
COORDENADORIA SETORIAL DE AVALIAÇÃO DE PRODUÇÃO TÉCNICO ASSISTENCIAL



Ofício nº 84 - CSAPTA/2.022

Campinas, 28 de abril de 2.022.

ILMA SRA.
ROSEMARY MOSCON
Diretora do Departamento de Auditoria e Regulação do SUS - SMS


Prezada Diretora,

Encaminho planilhas anexas, com as informações do sistema DATASUS MS, dados extraídos do Sistema de Informação Hospitalar Descentralizado (SIHD2) e do Sistema de Informação Ambulatorial do SUS (SIA) do Estabelecimento de Saúde CNES: 2082128- HOSPITAL E MATERNIDADE CELSO PIERRO e 3448711- POLICLÍNICA DO CENTRO DE CIÊNCIAS DA VIDA, relativas à Competência de Apresentação da Produção de 03/2.022, para vossa apreciação e providências.

Salientamos que a produção relativa aos procedimentos de COVID 19 estão destacados dentro da planilha e foram extraídos da produção do convênio.

O prestador em questão atendeu à cláusula do ajuste vigente, garantindo inserção de dados nos sistemas informatizados, envio de documentos em papel e arquivos digitais respeitando os cronogramas e fluxos previamente estabelecidos pela CSAPTA e Ministério da Saúde.

Atenciosamente


EDNEIDE SILVESTRE SABIO
MAT. 121.648-1
COORDENADORA – CSAPTA



PREFEITURA MUNICIPAL DE CAMPINAS

SECRETARIA MUNICIPAL DE SAÚDE

COORDENADORIA SETORIAL DE AVALIAÇÃO DE PRODUÇÃO TÉCNICO ASSISTENCIAL



Março/2022

SOCIEDADE CAMPINEIRA DE EDUCAÇÃO E INSTRUÇÃO
TERMO DE CONVÊNIO 05/21
2082128- HOSPITAL E MATERNIDADE CELSO PIERRO
3448711- POLICLÍNICA DO CENTRO DE CIÊNCIAS DA VIDA
DEMONSTRATIVO DA PRODUÇÃO - ALTA COMPLEXIDADE

	TABELA SIA/SUS POR GRUPO E SUB-GRUPO	META FÍSICA/FINANCEIRA MENSAL	PRODUÇÃO FÍSICO E FINANCEIRA MENSAL	100%
AMBULATÓRIO	Terapia Renal Substitutiva (03.05 / 04.18 / 07.02)	1.501 375.870,50	1.407 380.331,19	93,74%
	Oncologia Quimioterapia (03.04.02 a 03.04.10)	1.438 782.241,25	1.513 818.901,55	105,22%
	Reabilitação Auditiva (02.11 / 03.01 / 07.01)	1.748 236.157,03	1.137 225.350,53	65,05%
	Diagnósticos de Alta Complexidade (02.01 / 02.04 / 02.05 / 02.06 / 02.07 / 02.08 (03.03 e 03.04) / 02.10 / 04.05 / 05.05)	2.565 449.788,44	2.125 371.764,70	82,85%
	Cateterismo (02.11)	76 46.757,72	66 40.571,52	86,84%
	Implante Coclear (02.11.07 / 03.01.07)	64 6.715,29	2 93,12	3,13%
	Outros exames especializados (02.02 / 03.06 / 04.09)	23 4.816,38	14 2.348,07	60,87%
Sub-total	7.415 1.902.346,61	6.264 1.839.360,68	84,48%	
INTERNAÇÃO	Implante de Marcapasso	12 91.429,44	9 69.103,72	75,00%
	Procedimentos Cardíacos Intervencionistas	58 361.340,00	95 640.279,99	163,79%
	Cirurgias Cardiovasculares Pediátricas	9 255.453,75	7 240.150,70	77,78%
	Cirurgias Cardiovasculares Adulto	23 295.302,29	11 127.551,13	47,83%
	Cirurgias do Sistema Nervos Central e Periférico	18 149.424,66	8 66.341,03	44,44%
	Cirurgias do Sistema Osteomuscular	24 116.056,80	10 61.690,39	41,67%
	Cirurgias Oncológicas	55 254.987,70	53 342.754,40	96,36%
	Transplante de Córnea-Internação	1 1.388,00	1 2.070,00	100,00%
	Cir. de Implante Coclear Uni / Bilateral	2 145.332,24	2 136.120,04	100,00%
	Cir. de Implante Coclear Ancorada	- 7.866,20	0 -	
	Outros - Alta Complexidade	12 28.864,68	12 21.985,04	100,00%
	Cirurgias de Alta Complexidade acima da meta prevista	10 46.361,40		
	Sub-total	224 1.753.807,16	208 1.708.046,44	
TOTAL	7.639 3.656.153,77	6.472 3.547.407,12		

Obs.: Informamos que no item Cir. Cardiovasc. Pediátricas, consideramos a faixa etária menor que 15 anos.

Obs.2: No item Transplante de Córnea, a produção elevada refere-se a competências 12/2021, 01 e 02/2022, 01, 05 e 04 AIHs respectivamente.



PREFEITURA MUNICIPAL DE CAMPINAS

SECRETARIA MUNICIPAL DE SAÚDE

COORDENADORIA SETORIAL DE AVALIAÇÃO DE PRODUÇÃO TÉCNICO ASSISTENCIAL

Março/2022

SOCIEDADE CAMPINEIRA DE EDUCAÇÃO E INSTRUÇÃO
TERMO DE CONVÊNIO 05/21
2082128- HOSPITAL E MATERNIDADE CELSO PIERRO
3448711- POLICLÍNICA DO CENTRO DE CIÊNCIAS DA VIDA
DEMONSTRATIVO DA PRODUÇÃO - MÉDIA COMPLEXIDADE

HMCP MÉDIA COMPLEXIDADE

TABELA SIA/SUS POR GRUPO E SUB-GRUPO		ORÇADO FÍSICO E FINANCEIRO	PRODUÇÃO FÍSICO E FINANCEIRA	100%
INTERNAÇÃO	Clinica Cirurgica	760	214 396.655,65	
	Gineco / Obstetrícia		240 145.548,72	
	Clinica Médica		316 269.242,88	
	Pediatria		130 161.870,79	
	Saúde Mental		0 -	
	Hospital Dia / Cirurgico	150	152 82.402,09	101,33%
TOTAL MÉDIA COMPLEXIDADE (SIH)		910	1.052 1.055.720,13	115,60%
AMB.	Total Ambulatório - HMCP	99.569 935.490,73	98.462 775.249,89	98,89%
	Implante Coclear (02.11.07 / 03.01.07)	200 3.022,78	5 110,51	
	Total Ambulatório - Policlínica do Centro de Ciências da Vida	2.933 26.503,72	5.378 32.605,61	183,36%
	TOTAL MÉDIA COMPLEXIDADE (SIA)	102.702 965.017,23	103.845 807.966,01	101,11%
TOTAL MÉDIA COMPLEXIDADE (SIH+SIA)		103.612 2.248.139,31	104.897 1.863.686,14	

ANEXO TÉCNICO (Recurso Municipal)	META FÍSICA/FINANCEIRA MENSAL	PRODUÇÃO FÍSICO E FINANCEIRA MENSAL	
Lentes de contato	2.500,00	6 2.578,00	
Adm. de Repositor Enzimático	10.496,53	11 2.886,51	
Exames Especiais / Fora da tabela SUS	138 13.496,34	69 4.036,51	Anexo X
Histeroscopia diagnóstica ambulatorial	32 3.808,96	21 2.499,63	
Exames de Onco Hematologia	33 15.161,63	13 6.306,36	Anexo IX
TOTAL	203 45.463,46	120 18.307,01	

PRODUÇÃO DE PROCEDIMENTOS COVID 19 RELACIONADOS AOS CONTRATOS

INTERNAÇÃO-SIH	QUANTIDADE	VALOR SISTEMA	Diárias (*)
CLINICA MÉDICA - Enfermaria COVID 19	23 AIH's	45.642,70	236 diárias
UTI Leitos COVID 19	0 AIH's	-	0 diárias de UTI
TOTAL	23 AIH's	45.642,70	

Observação (*): Valores das diárias inclusos nas AIHs.

QTD DE PACIENTES NA COMPETÊNCIA 03/2022

QUIMIOTERAPIA	HEMODIÁLISE	CAPD
1.410	94	24

Edneide Silvestre Sabio
Edneide Silvestre Sabio
 Mat. 121648-1
 Coordenadora - CSAC/SMS



PREFEITURA MUNICIPAL DE CAMPINAS

SECRETARIA MUNICIPAL DE SAÚDE

COORDENADORIA SETORIAL DE AVALIAÇÃO DE PRODUÇÃO TÉCNICO ASSISTENCIAL

Março/2022

	Taxa de Óbitos			Média de Permanência
	Nº Óbitos	Total AIHs	Percentual	
1- Clínica Cirurgica	8	416	1,9%	4,83
2- Obstetrica	0	240		2,95
3- Clínica Médica	43	342	12,6%	5,39
7- Pediatria	2	133	1,5%	5,27
9- Hospital Dia / Cirurgico	0	152		0,00
87- Saúde Mental(Clínico)	0	0		
Total	53	1.283	4,1%	4,10

Edneide Silvestre Sabio

Edneide Silvestre Sabio

Mat. 121648-1

Coordenadora - CSAC/SMS



PREFEITURA MUNICIPAL DE CAMPINAS
SECRETARIA MUNICIPAL DE SAÚDE
COORDENADORIA SETORIAL DE AVALIAÇÃO DE PRODUÇÃO TÉCNICO ASSISTENCIAL



Campinas, 28 de abril de 2.022.

2082128 - HOSP. E MATERNIDADE CELSO PIERRO - MARÇO/2022

PROCED.	DESCRIÇÃO	QUANT.	TAXAS
031001003-9	PARTO NORMAL	142	63,1%
031001004-7	PARTO NORMAL EM GESTANTE DE ALTO RISCO	0	0,0%
041101002-6	PARTO CESARIANO EM GESTAÇÃO DE ALTO RISCO	0	0,0%
041101003-4	PARTO CESARIANO	83	36,9%
041101004-2	PARTO CESARIANO COM LAQUEADURA TUBÁRIA	0	0,0%
TOTAL		225	100%

FONTE: SIHD2/DATASUS

Edneide Silvestre Sabio

Edneide Silvestre Sabio
Mat. 121648-1
Coordenadora - CSAC/SMS



PREFEITURA MUNICIPAL DE CAMPINAS
SECRETARIA MUNICIPAL DE SAÚDE



COORDENADORIA SETORIAL DE AVALIAÇÃO DE PRODUÇÃO TÉCNICO ASSISTENCIAL

Março/2022


SOCIEDADE CAMPINEIRA DE EDUCAÇÃO E INSTRUÇÃO
2082128- HOSPITAL E MATERNIDADE CELSO PIERRO
ANEXO TÉCNICO I

TABELA SIA/SUS POR GRUPO E SUB-GRUPO	ORÇADO FÍSICO E FINANCEIRO	PRODUÇÃO FÍSICO E FINANCEIRO	100%
01.01 - Ações de Promo.e Prev. em Saúde		457	-
02.01 - Coleta de Material	261 7.588,53	973 4.416,16	372,80%
02.02 - Diagnósticos em Lab. Clínico	55.707 317.907,82	56.707 297.848,09	101,80%
02.03 - Diagnósticos em Anatomo Patol./Citol.	1.424 96.273,95	776 42.823,22	54,49%
02.04 - Diagnóstico por Radiologia (Mamografia e Rastreamento)	913 36.427,50	1.024 39.420,00	112,16%
02.04 - Diagnóstico por Radiologia	5.712 47.520,53	5.433 44.654,83	95,12%
02.05 - Diag. por US(ecocardio. Transtorácica)	225 8.986,50	225 8.986,50	100,00%
02.05 - Diagnóstico por Ultra-sonografia	1.846 52.754,93	1.761 51.709,35	95,40%
02.09 - Colangiopancreatografia Retrograda (Via Endoscópica)	8 725,40	7 634,76	87,50%
02.09 - Diagnóstico por Endoscopia	497 26.876,08	393 22.001,31	79,07%
02.11 - Diagnóstico por Métodos em Especialidades	7.811 75.410,84	5.352 45.726,17	68,52%
02.14 - Diagnóstico por Teste Rápido	200 200,00	821 32,00	410,50%
03.01 - Procedimentos Clínicos (Consultas/Atendim./Acomp.)	23.157 198.895,34	23.279 183.455,42	100,53%
03.02 - Fisioterapia	3 14,01	14 65,38	466,67%
03.03 - Tratamentos Clínicos	411 5.660,00	395 4.228,46	96,11%
03.06 - Hemoterapia	115 1.146,05	54 436,86	46,96%
03.09 - Terapias Especializadas	82 1.383,61	102 540,94	124,39%
04.01 -Cirurgias de Pele, Tecidos, Mucosas e Peq.cir.	747 21.726,41	352 9.058,68	47,12%
04.04 - Cir. Vias Aéreas Sup., Face e Cabeça e Pescoço	50 956,43	53 856,48	106,00%
04.05 - Cirurgias do Ap. Visual	147 26.992,77	80 11.741,25	54,42%
04.06 - Cirurgias do Aparelho Circulatório	19 530,14	4 119,44	21,05%
04.07 - Cirurgias do Aparelho Digestivo	85 1.526,99	94 2.257,31	110,59%

04.08 - Cirurgias do Sistema Osteomuscular	22	778,32	10	328,60	45,45%
04.09 - Cirurgias do Aparelho Geniturinário	37	1.929,45	24	2.234,58	64,86%
04.10 - Cirurgias de Mama	7	155,72	1	20,74	14,29%
04.11 - Cirurgia Obstétrica	5	98,95	6	118,74	120,00%
04.12 - Cirurgia Torácica	6	191,28	11	252,05	183,33%
04.13 - Cirurgia Reparadora	7	217,84	0	-	0,00%
04.14 - Cirurgia Bucomaxilofacial	26	590,57	18	408,96	69,23%
04.15 - Outras Cirurgias	3	89,58	4	119,44	133,33%
04.17 - Anestesiologia	27	572,81	31	619,17	114,81%
05.03 - Ações rel. a doações de órgão, tecidos e células	1	322,38	0	-	0,00%
05.06 - Acomp. e Intercorrência Pré/ Pós Transplante	8	1.040,00	1	135,00	12,50%
TOTAL	99.569	935.490,73	98.462	775.249,89	

ANEXO TÉCNICO VIII - IMPLANTE COCLEAR

TABELA SIA/SUS POR GRUPO E SUB-GRUPO	ORÇADO FÍSICO E FINANCEIRO	PRODUÇÃO FÍSICO E FINANCEIRO	100%
02.11.07 Diag. em otorrino./fonoaudiologia (Média Complex.)	73 1.638,48	5 110,51	6,85%
03.01.07 Atend./acomp. em reab. física, mental, visual (Média Complex.)	127 1.384,30	0 -	0,00%
Sub-total Média Complexidade	200 3.022,78	5 110,51	2,50%
02.11.07 Diag. em otorrino./fonoaudiologia (Alta Complex.)	35 1.512,12	2 93,12	5,71%
03.01.07 Atend./acomp. em reab. física, mental, visual (Alta Complex.)	29 5.203,17	0 -	0,00%
Sub-total Alta Complexidade	64 6.715,29	2 93,12	3,13%
Total Geral (Média + Alta Complexidade)	264 9.738,07	7 203,63	2,65%


 Edneide Silvestre Sabio
 Mat. 121648-1
 Coordenadora - CSAC/SMS



PREFEITURA MUNICIPAL DE CAMPINAS

SECRETARIA MUNICIPAL DE SAÚDE

COORDENADORIA SETORIAL DE AVALIAÇÃO DE PRODUÇÃO TÉCNICO ASSISTENCIAL



Março/2022

SOCIEDADE CAMPINEIRA DE EDUCAÇÃO E INSTRUÇÃO
2082128- HOSPITAL E MATERNIDADE CELSO PIERRO
ANEXO TÉCNICO V - ALTA COMPLEXIDADE

TABELA SIA/SUS POR GRUPO E SUB-GRUPO	ORÇADO FÍSICO E FINANCEIRO	PRODUÇÃO FÍSICO E FINANCEIRO	100%
02.01 - Finalidade Diag-Biopsia Percutânea	65 6.305,00	47 4.559,00	72,31%
02.02 - Diagnóstico em Lab. Clin. Dosagem de ciclosporina	19 4.711,64	11 2.323,80	57,89%
02.04 - Diag. por Radiologia Densitometria	400 22.040,00	190 10.469,00	47,50%
02.05 - Diag. por US (Ecocardiografia estresse, transesof.)	20 3.300,00	21 3.465,00	105,00%
02.06 - Diag. por Tomografia	1.208 151.182,47	1.208 149.626,66	100,00%
02.07 - Diag. por Ressonância	335 90.956,25	323 87.731,25	96,42%
02.08 - Diag. por Medicina Nuclear	479 142.379,64	291 87.663,85	60,75%
02.10 - Diag. por Radiol. Intervencionista	24 8.855,80	19 8.600,24	79,17%
02.11 - Diagnóstico por Métodos em Especialidades	76 46.757,72	66 40.571,52	86,84%
03.03 - Tratamentos por Medicina Nuclear	6 2.350,88	1 359,70	16,67%
03.04 - Tratamento por MNM (Iodoterapia)	2 1.058,40	0 -	0,00%
03.04 - Oncologia - Quimioterapia	1.438 782.241,25	1.513 818.901,55	105,22%
03.05 - TRS	1.417 282.300,38	1.356 308.588,89	95,70%
03.06 - Hemoterapia (transusão de plaqueta/plasma)	3 24,27	3 24,27	100,00%
04.05 - Cir. Ap visual (facoemulsificação)	25 19.290,00	25 19.290,00	100,00%
04.09 - Cir. Ap. Genito-urinário (Colaço Percutânea)	1 80,47	0 -	0,00%
04.18 - Cir. em Nefrologia	28 10.894,86	12 3.263,24	42,86%
05.05 - Transplante de Órgãos, tecidos e células	1 2.070,00	0 -	0,00%
07.02 - OPM rel. ato cirúrgico	56 82.675,26	39 68.479,06	69,64%
TOTAL	5.603 1.659.474,29	5.125 1.613.917,03	

Edneide Silvestre Sabio

Edneide Silvestre Sabio

Mat. 121648-1

Coordenadora - CSAC/SMS



PREFEITURA MUNICIPAL DE CAMPINAS

SECRETARIA MUNICIPAL DE SAÚDE

COORDENADORIA SETORIAL DE AVALIAÇÃO DE PRODUÇÃO TÉCNICO ASSISTENCIAL



Março/2022

SOCIEDADE CAMPINEIRA DE EDUCAÇÃO E INSTRUÇÃO 3448711- POLICLÍNICA DO CENTRO DE CIÊNCIAS DA VIDA ANEXO TÉCNICO III

TABELA SIA/SUS POR GRUPO E SUB-GRUPO	ORÇADO FÍSICO E FINANCEIRO	PRODUÇÃO FÍSICO E FINANCEIRA	100%
01.01 - Ações de promov. e prev.	20 54,00	181 56,70	905,00%
02.04 - Diagnóstico por Radiologia	340 2.964,32	1.236 3.802,72	363,53%
02.11 - Métodos Diag. em especialidades	149 4.106,00	171 7.541,34	114,77%
03.01 - Proced. Clínicos - Cons. / atend. / acomp.	1.114 5.838,30	1.983 9.281,77	178,01%
03.02 - Proced. Clínicos - Fisioterapia	1.097 5.927,71	1.224 6.168,00	111,58%
03.07 - Proced. Clínicos - Odontológicos	107 277,89	456 112,47	426,17%
04.04 - Proced. Cir. - Vias aéreas sup., face, cabeça e pescoço	1 14,07	0 -	0,00%
04.14 - Proced. Cirúrgicos - Bucomaxilofacial	27 508,27	80 249,52	296,30%
07.01 - OPM rel. ato não cirúrgico	78 6.813,16	47 5.393,09	60,26%
TOTAL	2.933 26.503,72	5.378 32.605,61	

ANEXO TÉCNICO VI - SAÚDE AUDITIVA

TABELA SIA/SUS POR GRUPO E SUB-GRUPO	ORÇADO FÍSICO E FINANCEIRO	PRODUÇÃO FÍSICO E FINANCEIRA	100%
02.11 - Métodos Diag. em especialidades	1.016 39.444,33	744 26.013,03	73,23%
03.01 - Proced. Clínicos - Cons. / atend. / acomp.	455 7.007,70	125 2.710,00	27,47%
07.01 - OPM rel. ato não cirúrgico	277 189.705,00	268 196.627,50	96,75%
TOTAL	1.748 236.157,03	1.137 225.350,53	

Edneide Silvestre Sabio

Edneide Silvestre Sabio
Mat. 121648-1
Coordenadora - CSAC/SMS

PRODUÇÃO POR CBO - MOVIMENTO: 03/2022

proced+decr	0301010072 -CONSULTA MEDICA EM ATENCAO ESPECIALIZADA
CNES + Descrição	2082128 - HOSPITAL E MATERNIDADE CELSO PIERRO
PRD_MVM	202203

CBO-DESCR	PRD_CMP	Valores			
		Apresentado	Aprovado	VI Produzido	VI Aprov
225103 - Medico infectologista	202112	15	15	150,00	150,00
	202202	5	5	50,00	50,00
	202203	219	219	2.190,00	2.190,00
225109 - Medico nefrologista	202112	5	5	50,00	50,00
	202201	1	1	10,00	10,00
	202202	75	75	750,00	750,00
	202203	307	307	3.070,00	3.070,00
225112 - Medico neurologista	202112	19	19	190,00	190,00
	202201	5	5	50,00	50,00
	202202	5	5	50,00	50,00
225115 - Medico angiologista	202203	256	256	2.560,00	2.560,00
	202112	16	16	160,00	160,00
	202201	7	7	70,00	70,00
	202202	8	8	80,00	80,00
225120 - Medico cardiologista	202203	228	228	2.280,00	2.280,00
	202112	13	13	130,00	130,00
	202201	2	2	20,00	20,00
	202202	194	194	1.940,00	1.940,00
225121 - Medico oncologista clinico	202203	512	512	5.120,00	5.120,00
	202112	16	16	160,00	160,00
	202201	103	103	1.030,00	1.030,00
225124 - Medico pediatra	202202	160	160	1.600,00	1.600,00
	202203	1.038	1.038	10.380,00	10.380,00
	202112	7	7	70,00	70,00
	202202	22	22	220,00	220,00
225125 - Medico clinico	202203	169	169	1.690,00	1.690,00
	202201	1	1	10,00	10,00
	202202	18	18	180,00	180,00
225127 - Medico pneumologista	202203	61	61	610,00	610,00
	202112	5	5	50,00	50,00
	202202	29	29	290,00	290,00
225133 - Medico psiquiatra	202203	171	171	1.710,00	1.710,00
	202112	2	2	20,00	20,00
	202201	7	7	70,00	70,00
225135 - Medico dermatologista	202202	12	12	120,00	120,00
	202203	139	139	1.390,00	1.390,00
	202112	22	22	220,00	220,00
	202201	6	6	60,00	60,00
225136 - Medico reumatologista	202202	18	18	180,00	180,00
	202203	883	883	8.830,00	8.830,00
	202112	21	21	210,00	210,00
	202202	58	58	580,00	580,00
225151 - Medico anesthesiologista	202203	215	215	2.150,00	2.150,00
	202112	1	1	10,00	10,00
	202201	1	1	10,00	10,00
225155 - Medico endocrinologista e metabologista	202203	428	428	4.280,00	4.280,00
	202112	14	14	140,00	140,00
	202202	22	22	220,00	220,00
225165 - Medico gastroenterologista	202203	611	611	6.110,00	6.110,00
225185 - Medico hematologista	202203	7	7	70,00	70,00
	202112	30	30	300,00	300,00
225210 - Medico cirurgiao cardiovascular	202201	2	2	20,00	20,00
	202202	15	15	150,00	150,00
	202203	149	149	1.490,00	1.490,00
	202202	3	3	30,00	30,00
225215 - Medico cirurgiao de cabeca e pescoco	202203	79	79	790,00	790,00
	202112	3	3	30,00	30,00
	202202	12	12	120,00	120,00
225225 - Medico cirurgiao geral	202203	156	156	1.560,00	1.560,00
	202112	13	13	130,00	130,00
	202201	44	44	440,00	440,00

Edneide Silvestre Sabio

Edneide Silvestre Sabio
Mat. 121648-1

Coordenadora - CSAC/SMS

CBO-DESCR	PRD_CMP	Apresentado	Aprovado	VI Produzido	VI Aprov
225225 - Medico cirurgiao geral	202202	24	24	240,00	240,00
	202203	526	526	5.260,00	5.260,00
225230 - Medico cirurgiao pediatrico	202112	5	5	50,00	50,00
	202201	4	4	40,00	40,00
	202202	2	2	20,00	20,00
	202203	60	60	600,00	600,00
225235 - Medico cirurgiao plastico	202112	11	11	110,00	110,00
	202201	3	3	30,00	30,00
	202202	6	6	60,00	60,00
	202203	321	321	3.210,00	3.210,00
225240 - Medico cirurgiao toracico	202203	1	1	10,00	10,00
225250 - Medico ginecologista e obstetra	202112	57	57	570,00	570,00
	202201	94	94	940,00	940,00
	202202	132	132	1.320,00	1.320,00
	202203	607	607	6.070,00	6.070,00
225260 - Medico neurocirurgiao	202112	10	10	100,00	100,00
	202201	25	25	250,00	250,00
	202202	3	3	30,00	30,00
	202203	167	167	1.670,00	1.670,00
225265 - Medico oftalmologista	202112	144	144	1.440,00	1.440,00
	202201	15	15	150,00	150,00
	202202	10	10	100,00	100,00
	202203	825	825	8.250,00	8.250,00
225270 - Medico ortopedista e traumatologista	202112	34	34	340,00	340,00
	202201	26	26	260,00	260,00
	202202	532	532	5.320,00	5.320,00
	202203	728	728	7.280,00	7.280,00
225275 - Medico otorrinolaringologista	202112	51	51	510,00	510,00
	202201	14	14	140,00	140,00
	202202	41	41	410,00	410,00
	202203	289	289	2.890,00	2.890,00
225280 - Medico coloproctologista	202112	3	3	30,00	30,00
	202201	1	1	10,00	10,00
	202202	2	2	20,00	20,00
	202203	182	182	1.820,00	1.820,00
225285 - Medico urologista	202112	8	8	80,00	80,00
	202201	21	21	210,00	210,00
	202202	2	2	20,00	20,00
	202203	434	434	4.340,00	4.340,00
2231F9 - Medico residente	202202	2	2	20,00	20,00
	202203	2	2	20,00	20,00
Total Geral		12.089	12.089	120.890,00	120.890,00

Edneide Silvestre Sabio

Edneide Silvestre Sabio
Mat. 121648-1
Coordenadora - CSAC/SMS



PREFEITURA MUNICIPAL DE CAMPINAS
SECRETARIA MUNICIPAL DE SAÚDE
COORDENADORIA SETORIAL DE AVALIAÇÃO DE PRODUÇÃO TÉCNICO ASSISTENCIAL



Ofício nº 85 - CSAPTA/2.022

Campinas, 28 de abril de 2.022.

ILMA SRA.

ROSEMARY MOSCON

Diretora do Departamento de Auditoria e Regulação do SUS - SMS

Prezada Diretora,

Encaminho planilhas anexas, com as informações do sistema DATASUS MS, dados extraídos do Sistema de Informação Hospitalar Descentralizado (SIHD2) e do Sistema de Informação Ambulatorial do SUS (SIA) do Estabelecimento de Saúde CNES: 3254631- FUNDAÇÃO PENIDO BURNIER, relativas à Competência de Apresentação da Produção de 03/2.022, para vossa apreciação e providências.

O prestador em questão atendeu à cláusula do ajuste vigente, garantindo inserção de dados nos sistemas informatizados, envio de documentos em papel e arquivos digitais respeitando os cronogramas e fluxos previamente estabelecidos pela CSAPTA e Ministério da Saúde.

Atenciosamente

Edneide Silvestre Sabio

EDNEIDE SILVESTRE SABIO

MAT. 121.648-1

COORDENADORA – CSAPTA



PREFEITURA MUNICIPAL DE CAMPINAS
SECRETARIA MUNICIPAL DE SAÚDE
COORDENADORIA SETORIAL DE AVALIAÇÃO DE PRODUÇÃO TÉCNICO ASSISTENCIAL



Março/2022

3254631- FUNDAÇÃO PENIDO BURNIER
DEMONSTRATIVO DE COMPETÊNCIA DE APRESENTAÇÃO DA PRODUÇÃO

CONVÊNIO	DESCRIÇÃO	TETO FINANCEIRO CONVENIADO	PRODUÇÃO S.I.A.	VALOR DO CONVÊNIO PARA PAGAMENTO
TC 003/19 - Proc. Adm. 19/10/04978 de 27/02/19	ASSIST. AMBULATORIAL	4.686 105.648,19	7.192 127.883,02	127.883,02
	SIA/ SIH HOSPITAL DIA	10 14.289,87	3 5.587,89	5.587,89
	Sub-total	4.696 119.938,06	7.195 133.470,91	133.470,91
	SIA/ SIH ALTA COMPLEXIDADE	103 106.606,70	125 98.961,81	98.961,81
	RECURSO MUNICIPAL	43 7.186,00	26 3.900,00	3.900,00
TOTAL		4.842 233.730,76	7.346 236.332,72	233.730,76

Obs.: Observamos diferença de 1 procedimento com valor de R\$ 54,00 no SIA em relação ao apontado no Convênio.

Edneide Silvestre Sabio

Edneide Silvestre Sabio
Mat. 121648-1
Coordenadora - CSAC/SMS



PREFEITURA MUNICIPAL DE CAMPINAS
SECRETARIA MUNICIPAL DE SAÚDE
COORDENADORIA SETORIAL DE AVALIAÇÃO DE PRODUÇÃO TÉCNICO ASSISTENCIAL



Março/2022

3254631- FUNDAÇÃO PENIDO BURNIER
ACOMPANHAMENTO FÍSICO/FINANCEIRO MENSAL SIA

SIA - PRODUÇÃO			
TABELA	ORÇADO FÍSICO / FINANCEIRO	PRODUÇÃO FÍSICO E FINANCEIRO	PERCENTUAL ATINGIDO DA META FÍSICA
02.03 - Diagnósticos em Anatomo Patol./Citol.	3 72,00	0 -	0,0%
02.05 - Diagnóstico por Ultrasson	110 2.051,65	366 6.115,32	332,7%
02.11 - Métodos Diagnósticos em Especialidades	2.840 37.554,56	5.053 63.522,22	177,9%
03.01 - Consultas, Atendimentos e Acompanhamentos	1.500 15.000,00	1.519 15.190,00	101,3%
04.05 - Cirurgias do Aparelho de Visão	232 50.854,98	254 43.055,48	109,5%
05.06 - Acomp. e Intercorrência Pré/Pós Transplante	1 115,00	0 -	0,0%
TOTAL	4.686 105.648,19	7.192 127.883,02	

SIA/ SIH HOSPITAL DIA - PRODUÇÃO			
TABELA	ORÇADO FÍSICO / FINANCEIRO	PRODUÇÃO FÍSICO E FINANCEIRO	PERCENTUAL ATINGIDO DA META FÍSICA
04.05.01.015-0 - Sondagem de Canal Lacrimal Sob Anestesia Geral	1 203,73	0 -	0,0%
04.05.03.014-2 - Vitrectomia Posterior	6 11.175,78	3 5.587,89	50,0%
04.05.05.013-5 - Implante de Protese Anti-Glaucomatosa	1 873,61	0 -	0,0%
04.05.05.033-6 - Tratamento Cirurgico de Glaucoma Congenito	1 1.236,75	0 -	0,0%
07.02.07.005-0 Tubo de Drenagem para Glaucoma	1 800,00	0 -	0,0%
TOTAL	10 14.289,87	3 5.587,89	

SUB-TOTAL	4.696 119.938,06	7.195 133.470,91	
------------------	-----------------------------------	-----------------------------------	--

Edneide Silvestre Sabio
Edneide Silvestre Sabio
Mat. 121648-1
Coordenadora - CSAC/SMS


SIA/ SIH ALTA COMPLEXIDADE - PRODUÇÃO

TABELA	ORÇADO FÍSICO / FINANCEIRO	PRODUÇÃO FÍSICO E FINANCEIRO	PERCENTUAL ATINGIDO DA META FÍSICA
04.05.03.017-7 - Vitrectomia Posterior com Infusão de Perfluorocarbono/ Óleo de Silicone/	10 32.834,10	1 3.283,41	10,0%
04.05.05.037-2 - Facoemulsificacao c/ Implante de Lente Intra-Ocular Dobravel	90 69.444,00	124 95.678,40	137,78%
05.05.01.009-7 - Transplante de Córnea	1 2.070,00	0 -	0,0%
05.05.01.010-0 - Transplante de Córnea (em cirurgias combinadas)	1 1.129,30	0 -	0,0%
05.05.01.011-9 - Transplante de Córnea (em reoperações)	1 1.129,30	0 -	0,0%
TOTAL	103 106.606,70	125 98.961,81	

RECURSO MUNICIPAL

TABELA	ORÇADO FÍSICO / FINANCEIRO	PRODUÇÃO FÍSICO E FINANCEIRO	PERCENTUAL ATINGIDO DA META FÍSICA
Exames De Laboratório - Anatomo-Patológico	3 186,00	0 -	0,0%
Tomografia de Coerência Óptica - OCT	40 6.000,00	26 3.900,00	65,0%
Lente de Contato -Teste e Lente	1.000,00	0 -	
TOTAL	43 7.186,00	26 3.900,00	

TOTAL GERAL	4.842 233.730,76	7.346 236.332,72	
--------------------	-----------------------------	-----------------------------	--


Edneide Silvestre Sabio
 Mat. 121648-1
 Coordenadora - CSAC/SMS



Ofício nº 86 - CSAPTA/2.022

Campinas, 28 de abril de 2.022.

ILMA SRA.
ROSEMARY MOSCON
Diretora do Departamento de Auditoria e Regulação do SUS - SMS

Prezada Diretora,

Encaminho planilhas anexas, com as informações do sistema DATASUS MS, dados extraídos do Sistema de Informação Ambulatorial do SUS (SIA) do Estabelecimento de Saúde CNES: 3514609- APASCAMP CAMPINAS, relativas à Competência de Apresentação da Produção de 03/2.022, para vossa apreciação e providências.

O prestador em questão atendeu à cláusula do ajuste vigente, garantindo inserção de dados nos sistemas informatizados, envio de documentos em papel e arquivos digitais respeitando os cronogramas e fluxos previamente estabelecidos pela CSAPTA e Ministério da Saúde.

Atenciosamente

Edneide Silvestre Sabio

EDNEIDE SILVESTRE SABIO

MAT. 121.648-1

COORDENADORA – CSAPTA



PREFEITURA MUNICIPAL DE CAMPINAS
SECRETARIA MUNICIPAL DE SAÚDE
COORDENADORIA SETORIAL DE AVALIAÇÃO DE PRODUÇÃO TÉCNICO ASSISTENCIAL



Março/2022

3514609- APASCAMP CAMPINAS
DEMONSTRATIVO DE COMPETÊNCIA DE APRESENTAÇÃO DA PRODUÇÃO

CONVÊNIO	DESCRIÇÃO	TETO FINANCEIRO CONVENIADO	PRODUÇÃO S.I.A.	VALOR DO CONVÊNIO PARA PAGAMENTO
T.C. 03/18	Assist.Amb.Média Complex.	72.913,47	6.406,82	6.406,82
(T.A. 09/19)	Recurso Municipal - PAC	1.600,00	2.000,00	1.600,00
TOTAL		74.513,47	8.406,82	8.006,82

Obs.: Realizamos BDP no valor de R\$ 21.800,00, referente a um erro de digitação pelo prestador no proced. 0301070113 - TERAPIA FONOAUDIOLOGICA INDIVIDUAL, movimento 01/2022.

Edneide Silvestre Sabio

Edneide Silvestre Sabio
Mat. 121648-1
Coordenadora - CSAC/SMS



PREFEITURA MUNICIPAL DE CAMPINAS

SECRETARIA MUNICIPAL DE SAÚDE

COORDENADORIA SETORIAL DE AVALIAÇÃO DE PRODUÇÃO TÉCNICO ASSISTENCIAL



Março/2022

3514609- APASCAMP CAMPINAS ACOMPANHAMENTO FÍSICO/FINANCEIRO MENSAL SIA

SIA PRODUÇÃO				
TABELA	ORÇADO FÍSICO / FINANCEIRO	PRODUÇÃO FÍSICO E FINANCEIRO	PERCENTUAL ATINGIDO DA META FÍSICA	
Proced. 0211070025 - AUDIOMETRIA DE REFORCO VISUAL (VIA AEREA / OSSEA)	15 315,00	19 399,00	126,7%	
Proced. 0211070033 - AUDIOMETRIA EM CAMPO LIVRE	24 483,12	7 140,91	29,2%	
Proced. 0211070041 - AUDIOMETRIA TONAL LIMIAR (VIA AEREA / OSSEA)	500 10.500,00	211 4.431,00	42,2%	
Proced. 0211070050 - AVALIACAO AUDITIVA COMPORTAMENTAL	1 18,00	0 -	0,0%	
Proced. 0211070068 - AVALIACAO DE LINGUAGEM ESCRITA / LEITURA	5 20,55	0 -	0,0%	
Proced. 0211070076 - AVALIACAO DE LINGUAGEM ORAL	5 20,55	0 -	0,0%	
Proced. 0211070084 - AVALIACAO MIOFUNCIONAL DE SISTEMA ESTOMATOGNATICO	5 20,55	0 -	0,0%	
Proced. 0211070149 - EMISSOES OTOACUSTICAS EVOCADAS P/ TRIAGEM AUDITIVA	50 675,50	0 -	0,0%	
Proced. 0211070157 - ESTUDO DE EMISSOES OTOACUSTICAS EVOCADAS TRANSITORIAS E PROD	135 6.328,80	39 1.828,32	28,9%	
Proced. 0211070203 - IMITANCIOMETRIA	700 16.100,00	281 6.463,00	40,1%	
Proced. 0211070211 - LOGOAUDIOMETRIA (LDV-IRF-LRF)	556 14.595,00	237 6.221,25	42,6%	
Proced. 0211070262 - POTENCIAL EVOCADO AUDITIVO DE CURTA MEDIA E LONGA LATENCIA	135 6.328,80	39 1.828,32	28,9%	
Proced. 0301010048 - CONSULTA DE PROFISSIONAIS DE NIVEL SUPERIOR NA ATENCAO ESPEC	250 1.575,00	17 107,10	6,8%	
Proced. 0301010072 - CONSULTA MEDICA EM ATENCAO ESPECIALIZADA	180 1.800,00	176 1.760,00	97,8%	
Proced. 0301010315 - TELECONSULTA POR PROFIS. DE NÍVEL SUPERIOR NA AT. ESPECIALIZADA (EXCETO MÉDICO)		0 -		
Proced. 0301070059 - ACOMPANHAMENTO PSICOPEDAGOGICO DE PACIENTE EM REABILITACAO	600 10.602,00	149 2.632,83	24,8%	
Proced. 0301070113 - TERAPIA FONOAUDIOLOGICA INDIVIDUAL	180 1.962,00	-1.808 (19.707,20)	-1004,4%	
Proced. 0301080151 - ATENDIMENTO EM OFICINA TERAPEUTICA II - SAUDE MENTAL	46 1.065,36	0 -	0,0%	
Proced. 0404010270 - REMOCAO DE CERUMEN DE CONDUTO AUDITIVO EXTERNO UNI / BILATER	80 450,40	49 275,87	61,3%	
Proced. 0404010318 - RETIRADA DE CORPO ESTRANHO DE OUVIDO / FARINGE / LARINGE / N	2 52,84	1 26,42	50,0%	
TERAPIA DE PROCESSAMENTO AUDITIVO CENTRAL - PAC	16 1.600,00	20 2.000,00	125,0%	
TOTAL	3.485 74.513,47	-563 8.406,82		

Obs.: Realizamos BDP no valor de R\$ 21.800,00, referente a um erro de digitação pelo prestador no proced. 0301070113 - TERAPIA FONOAUDIOLOGICA INDIVIDUAL, movimento 01/2022.

Edneide Silvestre Sabio

Edneide Silvestre Sabio

Mat. 121648-1

Coordenadora - CSAC/SMS



PREFEITURA MUNICIPAL DE CAMPINAS
SECRETARIA MUNICIPAL DE SAÚDE
COORDENADORIA SETORIAL DE AVALIAÇÃO DE PRODUÇÃO TÉCNICO ASSISTENCIAL



Ofício nº 87 - CSAPTA/2.022

Campinas, 28 de abril de 2.022.


ILMA SRA.
ROSEMARY MOSCON
Diretora do Departamento de Auditoria e Regulação do SUS - SMS

Prezada Diretora,

Encaminho planilhas anexas, com as informações do sistema DATASUS MS, dados extraídos do Sistema de Informação Ambulatorial do SUS (SIA) do Estabelecimento de Saúde CNES: 3992918- CASA DA CRIANÇA PARALÍTICA, relativas à Competência de Apresentação da Produção de 03/2.022, para vossa apreciação e providências.

O prestador em questão atendeu à cláusula do ajuste vigente, garantindo inserção de dados nos sistemas informatizados, envio de documentos em papel e arquivos digitais respeitando os cronogramas e fluxos previamente estabelecidos pela CSAPTA e Ministério da Saúde.

Atenciosamente


EDNEIDE SILVESTRE SABIO
MAT. 121.648-1
COORDENADORA – CSAPTA



PREFEITURA MUNICIPAL DE CAMPINAS

SECRETARIA MUNICIPAL DE SAÚDE

COORDENADORIA SETORIAL DE AVALIAÇÃO DE PRODUÇÃO TÉCNICO ASSISTENCIAL



Março/2022

**3992918- CASA DA CRIANÇA PARALÍTICA
DEMONSTRATIVO DE COMPETÊNCIA DE APRESENTAÇÃO DA PRODUÇÃO**

CONVÊNIO	DESCRIÇÃO	TETO FINANCEIRO CONVENIADO	PRODUÇÃO S.I.A.	PRODUÇÃO TOTAL (SIA + Recurso Municipal)
TC 12/2020 - TA 03/22	Proced. Ambulatoriais	59.071,10	53.510,37	53.510,37
	Proced. Oficina LocoMover	19.728,16	281,38	10.542,76
TOTAL		78.799,26	53.791,75	64.053,13

Edneide Silvestre Sabio

Edneide Silvestre Sabio
Mat. 121648-1
Coordenadora - CSAC/SMS



PREFEITURA MUNICIPAL DE CAMPINAS

SECRETARIA MUNICIPAL DE SAÚDE

COORDENADORIA SETORIAL DE AVALIAÇÃO DE PRODUÇÃO TÉCNICO ASSISTENCIAL



Março/2022

3992918- CASA DA CRIANÇA PARALÍTICA ACOMPANHAMENTO FÍSICO/FINANCEIRO MENSAL SIA

PROCEDIMENTOS AMBULATORIAIS

TABELA	ORÇADO FÍSICO / FINANCEIRO	PRODUÇÃO FÍSICO E FINANCEIRO	PERCENTUAL ATINGIDO DA META FÍSICA
030101004-8 - CONSULTA DE PROFISSIONAIS DE NIVEL SUPERIOR NA ATENCAO ESPEC	150 945,00	135 850,50	90,0%
030101007-2 - CONSULTA MEDICA EM ATENCAO ESPECIALIZADA	200 2.000,00	201 2.010,00	100,5%
Proced. 030101031-5 - TELECONSULTA POR PROFIS. DE NÍVEL SUPERIOR NA AT. ESPECIALIZADA (EXCETO MÉDICO)	114 718,20	448 2.822,40	393,0%
030107005-9 - ACOMPANHAMENTO PSICOPEDAGOGICO DE PACIENTE EM REABILITACAO	150 2.650,50	152 2.685,84	101,3%
030107007-5 - ATENDIMENTO / ACOMPANHAMENTO DE PACIENTE EM REABILITACAO	2.900 51.243,00	2.469 43.627,23	85,1%
030107009-1 - ATENDIMENTO EM OFICINA TERAPEUTICA II PARA PORTADOR DE NECES	60 1.514,40	60 1.514,40	100,0%
TOTAL	3.574 59.071,10	3.465 53.510,37	

Edneide Silvestre Sabio

Edneide Silvestre Sabio
Mat. 121648-1
Coordenadora - CSAC/SMS



PREFEITURA MUNICIPAL DE CAMPINAS

SECRETARIA MUNICIPAL DE SAÚDE

COORDENADORIA SETORIAL DE AVALIAÇÃO DE PRODUÇÃO TÉCNICO ASSISTENCIAL



Março/2022

3992918- CASA DA CRIANÇA PARALÍTICA ACOMPANHAMENTO FÍSICO/FINANCEIRO MENSAL SIA

PROCEDIMENTOS OFICINA LOCOMOVER

TABELA	ORÇADO (Recursos Federal e Municipal)		APROVADO SIA (Recurso Federal)		COMPLEMENTO (Recurso Municipal)		PRODUÇÃO (Recurso Federal + Municipal)		PERCENTUAL ATINGIDO DA META FÍSICA
	FÍSICO	FINANCEIRO	FÍSICO	FINANCEIRO	VALOR UNIT.	FINANCEIRO	FÍSICO	FINANCEIRO	
070101027-4 - ADAPT. ENCOSTO P/ DEFOR. DE TRONCO	13	2.894,97	2	264,00	90,69	181,38	2	445,38	15,4%
070101026-6 - ADAPT. ASSENTO P/ DEFOR. DE QUADRIL	13	6.488,43	0	-	362,77	-	0	-	0,0%
070101028-2 - ADAPT. APOIO DE PÉS DA CADEIRA DE RODAS	12	750,00	0	-			0	-	0,0%
070102064-4 - MESA DE ATIV. P/ CADEIRA DE RODAS (TÁBUA MESA)	4	600,00	0	-			0	-	0,0%
070102063-6 - ALMO. DE ASSENTO P/ CADEIRA DE RODAS P/ PREV. DE ÚLCERAS DE PRESSÃO -	2	34,76	1	17,38			1	17,38	50,0%
070101019-3 - MANUT. DE OPM AUXILIARES DE LOCOMOÇÃO	32	8.960,00	36	-	280,00	10.080,00	36	10.080,00	112,5%
TOTAL	76	19.728,16	39	281,38		10.261,38	39	10.542,76	

Edneide Silvestre Sabio

Edneide Silvestre Sabio
Mat. 121648-1
Coordenadora - CSAC/SMS



Ofício nº 88 - CSAPTA/2.022

Campinas, 28 de abril de 2.022.


ILMA SRA.
ROSEMARY MOSCON
Diretora do Departamento de Auditoria e Regulação do SUS - SMS

Prezada Diretora,

Encaminho planilhas anexas, com as informações do sistema DATASUS MS, dados extraídos do Sistema de Informação Ambulatorial do SUS (SIA) do Estabelecimento de Saúde CNES: 0747939- CASA DA GESTANTE, relativas à Competência de Apresentação da Produção de 03/2.022, para vossa apreciação e providências.

O prestador em questão atendeu à cláusula do ajuste vigente, garantindo inserção de dados nos sistemas informatizados, envio de documentos em papel e arquivos digitais respeitando os cronogramas e fluxos previamente estabelecidos pela CSAPTA e Ministério da Saúde.

Atenciosamente


EDNEIDE SILVESTRE SABIO
MAT. 121.648-1
COORDENADORA – CSAPTA



PREFEITURA MUNICIPAL DE CAMPINAS
SECRETARIA MUNICIPAL DE SAÚDE
COORDENADORIA SETORIAL DE AVALIAÇÃO DE PRODUÇÃO TÉCNICO ASSISTENCIAL



Março/2022

0747939- CASA DA GESTANTE
DEMONSTRATIVO DE COMPETÊNCIA DE APRESENTAÇÃO DA PRODUÇÃO

CONVÊNIO	DESCRIÇÃO	TETO FINANCEIRO CONVENIADO	PRODUÇÃO S.I.A.	VALOR DO CONVÊNIO PARA PAGAMENTO
TC 01/21 - TA 08/21	Assist. Ambulatorial	3.083,92	2.839,45	DGDO
TOTAL		3.083,92	2.839,45	

Edneide Silvestre Sabio

Edneide Silvestre Sabio
Mat. 121648-1
Coordenadora - CSAC/SMS



Março/2022

**0747939- CASA DA GESTANTE
ACOMPANHAMENTO FÍSICO/FINANCEIRO MENSAL SIA**

SIA PRODUÇÃO			
TABELA	ORÇADO FÍSICO / FINANCEIRO	PRODUÇÃO FÍSICO / FINANCEIRO	PERCENTUAL ATINGIDO DA META FÍSICA
Proc. 030101004-8 - Cons. de prof. de nível sup. em atenção esp.(exceto médico)	260 1.638,00	222 1.398,60	85,4%
Proc. 030101016-1 - Consulta / Atend. domic. na atenção especializada	2 6,28	54 169,56	2700,0%
Proc. 030108014-3 - Atend. em oficina terapêutica I	84 513,24	155 947,05	184,5%
Proc. 030108015-1 - Atend. em oficina terapêutica II	40 926,40	14 324,24	35,0%
TOTAL	386 3.083,92	445 2.839,45	

Edneide Silvestre Sabio

Edneide Silvestre Sabio
Mat. 121648-1
Coordenadora - CSAC/SMS



Ofício nº 89 - CSAPTA/2.022

Campinas, 28 de abril de 2022.


ILMA SRA.
ROSEMARY MOSCON
Diretora do Departamento de Auditoria e Regulação do SUS - SMS

Prezada Diretora,

Encaminho planilhas anexas, com as informações do sistema DATASUS MS, dados extraídos do Sistema de Informação Hospitalar Descentralizado (SIHD2) e do Sistema de Informação Ambulatorial do SUS (SIA) do Estabelecimento de Saúde CNES: 9462023- FUNDAÇÃO PIO XII - HOSP. DE AMOR, relativas à Competência de Apresentação da Produção de 03/2.022, para vossa apreciação e providências.

O prestador em questão atendeu à cláusula do ajuste vigente, garantindo inserção de dados nos sistemas informatizados, envio de documentos em papel e arquivos digitais respeitando os cronogramas e fluxos previamente estabelecidos pela CSAPTA e Ministério da Saúde.

Atenciosamente


EDNEIDE SILVESTRE SABIO
MAT. 121.648-1
COORDENADORA – CSAPTA



PREFEITURA MUNICIPAL DE CAMPINAS
SECRETARIA MUNICIPAL DE SAÚDE
COORDENADORIA SETORIAL DE AVALIAÇÃO DE PRODUÇÃO TÉCNICO ASSISTENCIAL



Março/2022

9462023- FUNDAÇÃO PIO XII - HOSP. DE AMOR
DEMONSTRATIVO DE COMPETÊNCIA DE APRESENTAÇÃO DA PRODUÇÃO

CONVÊNIO	DESCRIÇÃO	TETO FINANCEIRO CONVENIADO	PRODUÇÃO S.I.A.	VALOR DO CONVÊNIO PARA PAGAMENTO
TC 07/18 de 31/08/18	Assist. Ambulatorial - Média Complex.	189.662,05	92.990,11	
	Assist. Ambulatorial - Alta Complex.	53.787,50	1.649,00	
	Assist. Hospitalar - Alta Complex.*	47.149,80	-	
TOTAL		290.599,35	94.639,11	

Obs.(*): Leitos de internação aguardando cadastro.

Edneide Silvestre Sabio
Edneide Silvestre Sabio
Mat. 121648-1
Coordenadora - CSAC/SMS



Março/2022

9462023- FUNDAÇÃO PIO XII - HOSP. DE AMOR
ACOMPANHAMENTO FÍSICO/FINANCEIRO MENSAL SIA

SIA - MÉDIA COMPLEXIDADE

TABELA	ORÇADO FÍSICO / FINANCEIRO	PRODUÇÃO FÍSICO / FINANCEIRO	PERCENTUAL ATINGIDO DA META FÍSICA
02.01 - Coleta de Material		0	
GRUPO 02.01.01 - Biopsia	245 4.972,35	21 481,23	8,6%
02.03 - Diagnósticos em Anátomo Patológico	360 13.669,50	0	0,0%
02.04 - Diagnóstico por Radiologia (Mamografias)	3.440 142.325,00	1.793 75.862,50	52,1%
02.05 - Diag. por ultrassom	600 14.520,00	416 10.109,46	69,3%
02.11 - Diagnóstico por Métodos em Especialidades (Colposcopia)	300 1.014,00	146 493,48	48,7%
03.01 - Procedimentos Clínicos	1.160 9.602,00	553 4.815,90	47,7%
03.09 - Terapias Especializadas (Criocauterização)	30 337,80	0	0,0%
04.01 - Cirurgias de Pele, Tecidos, Mucosas e Peq.cirurgias (Curativos)	88 2.542,80	33 1.069,20	37,5%
04.09 - Cirurgias do Aparelho Geniturinário (Excisão)	20 678,60	5 158,34	25,0%
TOTAL	6.243 189.662,05	2.967 92.990,11	

SIA - ALTA COMPLEXIDADE

TABELA	ORÇADO FÍSICO / FINANCEIRO	PRODUÇÃO FÍSICO / FINANCEIRO	PERCENTUAL ATINGIDO DA META FÍSICA
Proc. 020101054-2 - Biopsia Percutânea orientada por Tomografia Computadorizada / Ultrassonografia / Ressonância Magnética / Raio X	150 14.550,00	17 1.649,00	11,3%
02.07 - Diag. por Ressonância	146 39.237,50	0	0,0%
TOTAL	296 53.787,50	17 1.649,00	

SIH - MÉDIA E ALTA COMPLEXIDADE*

TABELA	TETO FÍSICO / FINANCEIRO CONVENIADO	PRODUÇÃO FÍSICO / FINANCEIRO	PERCENTUAL ATINGIDO DA META FÍSICA
04.09 - Cirurgias do Aparelho Geniturinário (Excisão)	20 8.873,20		0,0%
04.16 - Segmentectomia	20 38.276,60		0,0%
TOTAL	40 47.149,80	0 -	

Obs.(*): Leitos de internação aguardando cadastro.

Edneide Silvestre Sabio
Edneide Silvestre Sabio
Mat. 121648-1
Coordenadora - CSAC/SMS



PREFEITURA MUNICIPAL DE CAMPINAS

SECRETARIA MUNICIPAL DE SAÚDE

COORDENADORIA SETORIAL DE AVALIAÇÃO DE PRODUÇÃO TÉCNICO ASSISTENCIAL



Ofício nº 90 - CSAPTA/2.022

Campinas, 28 de abril de 2.022.

ILMA SRA.

ROSEMARY MOSCON

Diretora do Departamento de Auditoria e Regulação do SUS - SMS

Prezada Diretora,

Encaminho planilhas anexas, com as informações do sistema DATASUS MS, dados extraídos do Sistema de Informação Ambulatorial do SUS (SIA) do Estabelecimento de Saúde CNES: 9894950- ASSOCIAÇÃO PESTALOZZI DE CAMPINAS, relativas à Competência de Apresentação da Produção de 03/2.022, para vossa apreciação e providências.

O prestador em questão atendeu à cláusula do ajuste vigente, garantindo inserção de dados nos sistemas informatizados, envio de documentos em papel e arquivos digitais respeitando os cronogramas e fluxos previamente estabelecidos pela CSAPTA e Ministério da Saúde.

Atenciosamente

EDNEIDE SILVESTRE SABIO

MAT. 121.648-1

COORDENADORA – CSAPTA



PREFEITURA MUNICIPAL DE CAMPINAS

SECRETARIA MUNICIPAL DE SAÚDE

COORDENADORIA SETORIAL DE AVALIAÇÃO DE PRODUÇÃO TÉCNICO ASSISTENCIAL



Março/2022

**9894950- ASSOCIAÇÃO PESTALOZZI DE CAMPINAS
DEMONSTRATIVO DA PRODUÇÃO
TERMO DE CONVÊNIO 13/2020**

AMBULATÓRIO DE MÉDIA COMPLEXIDADE

TABELA	ORÇADO		PRODUÇÃO SIA		PERCENTUAL ATINGIDO DA META FÍSICA
	FÍSICO	FINANCEIRO	FÍSICO	FINANCEIRO	
03.01.01.004-8 - CONSULTA DE PROF. DE NÍVEL SUPERIOR NA AT. ESPECIALIZADA (EXCETO MÉDICO)	160	1.008,00	43	270,90	26,9%
Proced. 0301010315 - TELECONSULTA POR PROFIS. DE NÍVEL SUPERIOR NA AT. ESPECIALIZADA (EXCETO MÉDICO)			0	-	
03.01.07.007-5 - ATEND. / ACOMP. DE PACIENTE EM REAB.DO DESENVOLVIMENTO NEUROPSICOMOTOR	4.660	82.342,20	1.987	35.110,29	42,6%
03.01.07.009-1 - ATEND. EM OFICINA TERAPÊUTICA II PARA PORTADOR DE NECES. ESPECIAIS (POR OFICINA)	25	631,00	0	-	0,0%
TOTAL	4.845	83.981,20	2.030	35.381,19	

Edneide Silvestre Sabio

Edneide Silvestre Sabio

Mat. 121648-1

Coordenadora - CSAC/SMS



PREFEITURA MUNICIPAL DE CAMPINAS
SECRETARIA MUNICIPAL DE SAÚDE
COORDENADORIA SETORIAL DE AVALIAÇÃO DE PRODUÇÃO TÉCNICO ASSISTENCIAL



Ofício nº 91 - CSAPTA/2.022

Campinas, 28 de abril de 2.022.

ILMA SRA.
ROSEMARY MOSCON
Diretora do Departamento de Auditoria e Regulação do SUS - SMS

Prezada Diretora,

Encaminhamos planilha da produção do Estabelecimento de Saúde CNES: 2811626 - HOSPITAL METROPOLITANO CAMPINAS, para enfrentamento da pandemia, relativa à Competência de Apresentação da Produção de 03/2.022. As informações foram extraídas do sistema SIHD2/ DATASUS-MS.

Para vossa apreciação e providências.

Atenciosamente

Edneide Silvestre Sabio
EDNEIDE SILVESTRE SABIO
MAT. 121.648-1
COORDENADORA – CSAPTA



PREFEITURA MUNICIPAL DE CAMPINAS

SECRETARIA MUNICIPAL DE SAÚDE

COORDENADORIA SETORIAL DE AVALIAÇÃO DE PRODUÇÃO TÉCNICO ASSISTENCIAL



Março/2022

DEMONSTRATIVO DA PRODUÇÃO COVID 19

CNES	2811626 - HOSPITAL METROPOLITANO CAMPINAS
Situação	0- Aprovadas

AIH	Procedimento	Valor
352112855267-8	0303010037 - TRATAMENTO DE OUTRAS DOENÇAS BACTERIANAS	12.576,60
352112855471-3	0303140151 - TRATAMENTO DE PNEUMONIAS OU INFLUENZA (GRIPE)	1.233,00
352112855723-2	0303010037 - TRATAMENTO DE OUTRAS DOENÇAS BACTERIANAS	1.680,95
352210585327-7	0303140046 - TRATAMENTO DAS DOENÇAS CRÔNICAS DAS VIAS AERIAS INF	868,23
352210585336-5	0303140046 - TRATAMENTO DAS DOENÇAS CRÔNICAS DAS VIAS AERIAS INF	535,23
352210585624-7	0303010223 - TRATAMENTO DE INFECÇÃO PELO CORONAVIRUS – COVID 19	4.944,76
352210587543-1	0303010037 - TRATAMENTO DE OUTRAS DOENÇAS BACTERIANAS	1.206,23
352210587561-8	0303010223 - TRATAMENTO DE INFECÇÃO PELO CORONAVIRUS – COVID 19	4.974,83
352112855980-6	0303140151 - TRATAMENTO DE PNEUMONIAS OU INFLUENZA (GRIPE)	718,83
352112856019-1	0303140151 - TRATAMENTO DE PNEUMONIAS OU INFLUENZA (GRIPE)	610,44
352112856122-5	0303140151 - TRATAMENTO DE PNEUMONIAS OU INFLUENZA (GRIPE)	760,86
352112856123-6	0305020056 - TRATAMENTO DE INSUFICIENCIA RENAL CRONICA	16.500,86
352210588233-9	0301060088 - DIAGNOSTICO E/OU ATENDIMENTO DE URGENCIA EM CLINICA M	53,56
352210588234-0	0303010223 - TRATAMENTO DE INFECÇÃO PELO CORONAVIRUS – COVID 19	19.821,33
352210588235-0	0303010037 - TRATAMENTO DE OUTRAS DOENÇAS BACTERIANAS	988,27
352210588236-1	0303010223 - TRATAMENTO DE INFECÇÃO PELO CORONAVIRUS – COVID 19	8.208,03
352210588237-2	0301060088 - DIAGNOSTICO E/OU ATENDIMENTO DE URGENCIA EM CLINICA M	44,22
352210588238-3	0303010223 - TRATAMENTO DE INFECÇÃO PELO CORONAVIRUS – COVID 19	12.812,08
352210588239-4	0303010223 - TRATAMENTO DE INFECÇÃO PELO CORONAVIRUS – COVID 19	1.692,45
352210588240-5	0303140046 - TRATAMENTO DAS DOENÇAS CRÔNICAS DAS VIAS AERIAS INF	934,86
352210588241-6	0303010223 - TRATAMENTO DE INFECÇÃO PELO CORONAVIRUS – COVID 19	6.511,13
352210588244-9	0303140151 - TRATAMENTO DE PNEUMONIAS OU INFLUENZA (GRIPE)	807,56
352210588246-0	0303010223 - TRATAMENTO DE INFECÇÃO PELO CORONAVIRUS – COVID 19	1.678,44
352210588247-1	0303010037 - TRATAMENTO DE OUTRAS DOENÇAS BACTERIANAS	950,91
352210588248-2	0303010223 - TRATAMENTO DE INFECÇÃO PELO CORONAVIRUS – COVID 19	34.124,01
352210588252-6	0301060088 - DIAGNOSTICO E/OU ATENDIMENTO DE URGENCIA EM CLINICA M	58,23
352210588253-7	0303140151 - TRATAMENTO DE PNEUMONIAS OU INFLUENZA (GRIPE)	737,51
352210588254-8	0303010223 - TRATAMENTO DE INFECÇÃO PELO CORONAVIRUS – COVID 19	1.725,14
352210588255-9	0303010223 - TRATAMENTO DE INFECÇÃO PELO CORONAVIRUS – COVID 19	1.729,81
352210588256-0	0303010223 - TRATAMENTO DE INFECÇÃO PELO CORONAVIRUS – COVID 19	1.780,55
352210588257-0	0303010223 - TRATAMENTO DE INFECÇÃO PELO CORONAVIRUS – COVID 19	1.656,47
352210588258-1	0303010223 - TRATAMENTO DE INFECÇÃO PELO CORONAVIRUS – COVID 19	22.647,31
352210588259-2	0303010223 - TRATAMENTO DE INFECÇÃO PELO CORONAVIRUS – COVID 19	9.801,71
352210588260-3	0303140151 - TRATAMENTO DE PNEUMONIAS OU INFLUENZA (GRIPE)	768,89
352210588261-4	0303010223 - TRATAMENTO DE INFECÇÃO PELO CORONAVIRUS – COVID 19	25.585,00
352210588262-5	0303140151 - TRATAMENTO DE PNEUMONIAS OU INFLUENZA (GRIPE)	615,11
352210588264-7	0303140151 - TRATAMENTO DE PNEUMONIAS OU INFLUENZA (GRIPE)	591,76
352210588265-8	0303140151 - TRATAMENTO DE PNEUMONIAS OU INFLUENZA (GRIPE)	619,78
352210588266-9	0303140151 - TRATAMENTO DE PNEUMONIAS OU INFLUENZA (GRIPE)	610,44
352210588267-0	0303010223 - TRATAMENTO DE INFECÇÃO PELO CORONAVIRUS – COVID 19	35.713,96
352210588268-0	0303010223 - TRATAMENTO DE INFECÇÃO PELO CORONAVIRUS – COVID 19	2.067,02
352210588269-1	0303140151 - TRATAMENTO DE PNEUMONIAS OU INFLUENZA (GRIPE)	770,20
352210588270-2	0303140151 - TRATAMENTO DE PNEUMONIAS OU INFLUENZA (GRIPE)	883,03
352210588272-4	0303010223 - TRATAMENTO DE INFECÇÃO PELO CORONAVIRUS – COVID 19	1.669,10
352210588273-5	0303010223 - TRATAMENTO DE INFECÇÃO PELO CORONAVIRUS – COVID 19	4.897,12

352210588275-7	0303010223 - TRATAMENTO DE INFECÇÃO PELO CORONAVIRUS – COVID 19	1.523,35
352210588276-8	0303010223 - TRATAMENTO DE INFECÇÃO PELO CORONAVIRUS – COVID 19	1.739,15
352210588277-9	0303010223 - TRATAMENTO DE INFECÇÃO PELO CORONAVIRUS – COVID 19	1.683,11
352210588469-3	0303010037 - TRATAMENTO DE OUTRAS DOENÇAS BACTERIANAS	1.062,99
352210588472-6	0301060088 - DIAGNOSTICO E/OU ATENDIMENTO DE URGENCIA EM CLINICA M	185,30
352210588494-6	0303010223 - TRATAMENTO DE INFECÇÃO PELO CORONAVIRUS – COVID 19	1.509,34
352210588496-8	0303140151 - TRATAMENTO DE PNEUMONIAS OU INFLUENZA (GRIPE)	880,36
352210588498-0	0303010223 - TRATAMENTO DE INFECÇÃO PELO CORONAVIRUS – COVID 19	17.991,50
352210588500-1	0303150050 - TRATAMENTO DE OUTRAS DOENCAS DO APARELHO URINARIO	218,68
352210588502-3	0303140151 - TRATAMENTO DE PNEUMONIAS OU INFLUENZA (GRIPE)	582,42
352210588504-5	0303140151 - TRATAMENTO DE PNEUMONIAS OU INFLUENZA (GRIPE)	784,21
352210588506-7	0303010223 - TRATAMENTO DE INFECÇÃO PELO CORONAVIRUS – COVID 19	1.687,78
352210588508-9	0303010223 - TRATAMENTO DE INFECÇÃO PELO CORONAVIRUS – COVID 19	1.645,75
352210588509-0	0303010223 - TRATAMENTO DE INFECÇÃO PELO CORONAVIRUS – COVID 19	1.895,36
352210588510-0	0303140151 - TRATAMENTO DE PNEUMONIAS OU INFLUENZA (GRIPE)	915,71
352210588511-1	0303140151 - TRATAMENTO DE PNEUMONIAS OU INFLUENZA (GRIPE)	587,09
352210588513-3	0303010223 - TRATAMENTO DE INFECÇÃO PELO CORONAVIRUS – COVID 19	1.678,44
352210588517-7	0303010223 - TRATAMENTO DE INFECÇÃO PELO CORONAVIRUS – COVID 19	8.106,42
352210588518-8	0303140151 - TRATAMENTO DE PNEUMONIAS OU INFLUENZA (GRIPE)	919,11
352210588520-0	0303140151 - TRATAMENTO DE PNEUMONIAS OU INFLUENZA (GRIPE)	802,89
352210588521-0	0303140151 - TRATAMENTO DE PNEUMONIAS OU INFLUENZA (GRIPE)	760,86
352210588522-1	0303140151 - TRATAMENTO DE PNEUMONIAS OU INFLUENZA (GRIPE)	760,86
352210588523-2	0303010223 - TRATAMENTO DE INFECÇÃO PELO CORONAVIRUS – COVID 19	1.983,72
352210588524-3	0303010223 - TRATAMENTO DE INFECÇÃO PELO CORONAVIRUS – COVID 19	1.664,43
352210588525-4	0301060088 - DIAGNOSTICO E/OU ATENDIMENTO DE URGENCIA EM CLINICA M	44,22
352210588527-6	0303010223 - TRATAMENTO DE INFECÇÃO PELO CORONAVIRUS – COVID 19	1.645,75
352210588529-8	0303010223 - TRATAMENTO DE INFECÇÃO PELO CORONAVIRUS – COVID 19	1.678,44
352210588530-9	0303140151 - TRATAMENTO DE PNEUMONIAS OU INFLUENZA (GRIPE)	760,86
352210588532-0	0303140143 - TRATAMENTO DE OUTRAS INFECCOES AGUDAS DAS VIAS AERE	337,55
352210588534-2	0303010223 - TRATAMENTO DE INFECÇÃO PELO CORONAVIRUS – COVID 19	1.645,75
352210588535-3	0303010223 - TRATAMENTO DE INFECÇÃO PELO CORONAVIRUS – COVID 19	27.924,12
352210588537-5	0303140151 - TRATAMENTO DE PNEUMONIAS OU INFLUENZA (GRIPE)	601,10
352210588540-8	0303010223 - TRATAMENTO DE INFECÇÃO PELO CORONAVIRUS – COVID 19	25.969,83
352210588558-4	0303010223 - TRATAMENTO DE INFECÇÃO PELO CORONAVIRUS – COVID 19	1.833,53
352210588559-5	0303010223 - TRATAMENTO DE INFECÇÃO PELO CORONAVIRUS – COVID 19	1.641,08
352210588561-7	0303140151 - TRATAMENTO DE PNEUMONIAS OU INFLUENZA (GRIPE)	723,50
352210588562-8	0303010223 - TRATAMENTO DE INFECÇÃO PELO CORONAVIRUS – COVID 19	1.500,00
352210588563-9	0303010223 - TRATAMENTO DE INFECÇÃO PELO CORONAVIRUS – COVID 19	1.551,37
352210588564-0	0303010223 - TRATAMENTO DE INFECÇÃO PELO CORONAVIRUS – COVID 19	6.414,87
352210588570-5	0303010223 - TRATAMENTO DE INFECÇÃO PELO CORONAVIRUS – COVID 19	1.664,43
352210588573-8	0303010223 - TRATAMENTO DE INFECÇÃO PELO CORONAVIRUS – COVID 19	1.757,83
352210588575-0	0303060212 - TRATAMENTO DE INSUFICIENCIA CARDIACA	835,87
352210588576-0	0303140151 - TRATAMENTO DE PNEUMONIAS OU INFLUENZA (GRIPE)	605,77
352210588578-2	0303010223 - TRATAMENTO DE INFECÇÃO PELO CORONAVIRUS – COVID 19	29.075,45
352210588580-4	0303010223 - TRATAMENTO DE INFECÇÃO PELO CORONAVIRUS – COVID 19	1.650,42
352210588992-9	0303010223 - TRATAMENTO DE INFECÇÃO PELO CORONAVIRUS – COVID 19	11.273,16
352210589948-8	0303010223 - TRATAMENTO DE INFECÇÃO PELO CORONAVIRUS – COVID 19	27.774,52
352210589949-9	0303140151 - TRATAMENTO DE PNEUMONIAS OU INFLUENZA (GRIPE)	1.706,98
352210589950-0	0303010037 - TRATAMENTO DE OUTRAS DOENÇAS BACTERIANAS	1.159,53
352210589951-0	0303010223 - TRATAMENTO DE INFECÇÃO PELO CORONAVIRUS – COVID 19	34.072,64
352210589952-1	0303010223 - TRATAMENTO DE INFECÇÃO PELO CORONAVIRUS – COVID 19	1.743,82
352210589953-2	0303140151 - TRATAMENTO DE PNEUMONIAS OU INFLUENZA (GRIPE)	770,20
352210589954-3	0303010223 - TRATAMENTO DE INFECÇÃO PELO CORONAVIRUS – COVID 19	6.433,75
352210589955-4	0303010223 - TRATAMENTO DE INFECÇÃO PELO CORONAVIRUS – COVID 19	1.773,22
352210589956-5	0303060212 - TRATAMENTO DE INSUFICIENCIA CARDIACA	1.141,34
352210589957-6	0303010037 - TRATAMENTO DE OUTRAS DOENÇAS BACTERIANAS	1.272,92
352210589958-7	0303010223 - TRATAMENTO DE INFECÇÃO PELO CORONAVIRUS – COVID 19	14.570,66
352210589959-8	0303010223 - TRATAMENTO DE INFECÇÃO PELO CORONAVIRUS – COVID 19	11.245,71
352210589960-9	0301060088 - DIAGNOSTICO E/OU ATENDIMENTO DE URGENCIA EM CLINICA M	44,22
352210590900-3	0303140151 - TRATAMENTO DE PNEUMONIAS OU INFLUENZA (GRIPE)	582,42
352210590901-4	0303010223 - TRATAMENTO DE INFECÇÃO PELO CORONAVIRUS – COVID 19	1.537,36
352210590902-5	0303010223 - TRATAMENTO DE INFECÇÃO PELO CORONAVIRUS – COVID 19	3.207,41
352210590903-6	0303010223 - TRATAMENTO DE INFECÇÃO PELO CORONAVIRUS – COVID 19	3.569,77

352210590904-7	0303010223 - TRATAMENTO DE INFECÇÃO PELO CORONAVIRUS – COVID 19	24.308,21
352210590905-8	0303140151 - TRATAMENTO DE PNEUMONIAS OU INFLUENZA (GRIPE)	718,83
352210590906-9	0303060212 - TRATAMENTO DE INSUFICIENCIA CARDIACA	859,22
352210590907-0	0303140046 - TRATAMENTO DAS DOENÇAS CRONICAS DAS VIAS AEREAS INF	624,94
352210590908-0	0303010223 - TRATAMENTO DE INFECÇÃO PELO CORONAVIRUS – COVID 19	6.385,00
352210590909-1	0303010215 - TRATAMENTO DE TUBERCULOSE (A15 a A19)	449,66
352210590910-2	0303010223 - TRATAMENTO DE INFECÇÃO PELO CORONAVIRUS – COVID 19	1.518,68
352210590911-3	0303140151 - TRATAMENTO DE PNEUMONIAS OU INFLUENZA (GRIPE)	774,87
352210590912-4	0303010223 - TRATAMENTO DE INFECÇÃO PELO CORONAVIRUS – COVID 19	1.868,41
352210590913-5	0303010223 - TRATAMENTO DE INFECÇÃO PELO CORONAVIRUS – COVID 19	7.900,00
352210590914-6	0303010223 - TRATAMENTO DE INFECÇÃO PELO CORONAVIRUS – COVID 19	4.984,34
352210590915-7	0303010223 - TRATAMENTO DE INFECÇÃO PELO CORONAVIRUS – COVID 19	27.634,64
352210590916-8	0303010223 - TRATAMENTO DE INFECÇÃO PELO CORONAVIRUS – COVID 19	1.901,97
352210590917-9	0303140151 - TRATAMENTO DE PNEUMONIAS OU INFLUENZA (GRIPE)	918,38
352210590918-0	0303010223 - TRATAMENTO DE INFECÇÃO PELO CORONAVIRUS – COVID 19	1.771,26
352210590919-0	0303140151 - TRATAMENTO DE PNEUMONIAS OU INFLUENZA (GRIPE)	760,86
352210590920-1	0303010223 - TRATAMENTO DE INFECÇÃO PELO CORONAVIRUS – COVID 19	11.428,42
352210590921-2	0303140151 - TRATAMENTO DE PNEUMONIAS OU INFLUENZA (GRIPE)	737,51
352210590922-3	0303010223 - TRATAMENTO DE INFECÇÃO PELO CORONAVIRUS – COVID 19	1.636,41
352210590926-7	0303010223 - TRATAMENTO DE INFECÇÃO PELO CORONAVIRUS – COVID 19	2.084,52
352211340220-3	0303020059 - TRATAMENTO DE ANEMIAS NUTRICIONAIS	233,85
352211340735-1	0303030062 - TRATAMENTO DE TRANSTORNOS DE OUTRAS GLÂNDULAS END	277,46
352211340736-2	0303010223 - TRATAMENTO DE INFECÇÃO PELO CORONAVIRUS – COVID 19	16.060,46
352211340737-3	0304100013 - TRATAMENTO DE INTERCORRÊNCIAS CLÍNICAS DE PACIENTE C	45,93
352211340738-4	0303010223 - TRATAMENTO DE INFECÇÃO PELO CORONAVIRUS – COVID 19	27.379,57
352211340739-5	0301060088 - DIAGNOSTICO E/OU ATENDIMENTO DE URGENCIA EM CLINICA M	53,56
352211340740-6	0303010223 - TRATAMENTO DE INFECÇÃO PELO CORONAVIRUS – COVID 19	1.585,00
352211340741-7	0303140151 - TRATAMENTO DE PNEUMONIAS OU INFLUENZA (GRIPE)	756,19
352211340742-8	0303010223 - TRATAMENTO DE INFECÇÃO PELO CORONAVIRUS – COVID 19	31.004,55
352211340743-9	0303140151 - TRATAMENTO DE PNEUMONIAS OU INFLUENZA (GRIPE)	1.137,87
352211340744-0	0303010037 - TRATAMENTO DE OUTRAS DOENÇAS BACTERIANAS	1.281,99
352211340746-1	0303140151 - TRATAMENTO DE PNEUMONIAS OU INFLUENZA (GRIPE)	774,87
352211340749-4	0303010223 - TRATAMENTO DE INFECÇÃO PELO CORONAVIRUS – COVID 19	9.636,41
352211340751-6	0303140151 - TRATAMENTO DE PNEUMONIAS OU INFLUENZA (GRIPE)	804,27
352211340753-8	0303140151 - TRATAMENTO DE PNEUMONIAS OU INFLUENZA (GRIPE)	756,19
352211340755-0	0303140151 - TRATAMENTO DE PNEUMONIAS OU INFLUENZA (GRIPE)	807,56
352211340758-2	0303140151 - TRATAMENTO DE PNEUMONIAS OU INFLUENZA (GRIPE)	746,85
352211340760-4	0303140151 - TRATAMENTO DE PNEUMONIAS OU INFLUENZA (GRIPE)	582,42
352211340763-7	0303010223 - TRATAMENTO DE INFECÇÃO PELO CORONAVIRUS – COVID 19	1.650,42
352211340766-0	0303140151 - TRATAMENTO DE PNEUMONIAS OU INFLUENZA (GRIPE)	774,87
352211340777-0	0303010223 - TRATAMENTO DE INFECÇÃO PELO CORONAVIRUS – COVID 19	1.653,42
352211340778-0	0303140151 - TRATAMENTO DE PNEUMONIAS OU INFLUENZA (GRIPE)	714,56
352211340779-1	0301060088 - DIAGNOSTICO E/OU ATENDIMENTO DE URGENCIA EM CLINICA M	53,56
Total Geral		733.513,97

Obs.: Quantidade física de AIH's aprovadas: 151

Edneide Silvestre Sabio

Edneide Silvestre Sabio
Mat. 121648-1

Coordenadora - CSAC/SMS