



Ofício nº 254 - CSAPTA/2.023 - Reprocessamento

Campinas, 26 de dezembro de 2022.

ILMA SRA.
ROSEMARY MOSCON
Diretora do Departamento de Auditoria e Regulação do SUS - SMS

Prezada Diretora,

Encaminho planilhas anexas, com as informações do sistema DATASUS MS, dados extraídos do Sistema de Informação Hospitalar Descentralizado (SIHD2) e do Sistema de Informação Ambulatorial do SUS (SIA). Produção de Média e Alta Complexidade (MAC) com a divisão de procedência da região de Campinas, bem como, relatórios de Médias de Permanência e Taxas de Óbitos no município de Campinas relativas ao reprocessamento da Competência de Apresentação da Produção de 06/2022, para vossa apreciação e providências.

Procedemos com o reprocessamento da produção de internação hospitalar do Município de Campinas, tal procedimento se fez necessário para incluirmos a demonstração da produção referente a habilitação da Real Sociedade Portuguesa de Beneficência CNES: 2078465, que tinha em 02/2022 10 leitos de UTI adulto covid-19 habilitados e, por falha no sistema do Ministério da Saúde (MS) a produção foi rejeitada. A comunicação do problema foi encaminhada em 10/05/2022 por email ao DATASUS/MS e após diversas tratativas para efetiva regularização do sistema, foi autorizado o reprocessamento em 18/11/2022 e transmitido no mês 12/2022.

Destacamos que apenas a produção hospitalar deste prestador sofreu alterações. Para os demais estabelecimentos que não sofrem alterações, considerar os Demonstrativos encaminhados anteriormente nas respectivas competências.

Atenciosamente

EDNEIDE SILVESTRE SABIO
MAT. 121.648-1
COORDENADORA – CSAPTA



PREFEITURA MUNICIPAL DE CAMPINAS
SECRETARIA MUNICIPAL DE SAÚDE

COORDENADORIA SETORIAL DE AVALIAÇÃO DE PRODUÇÃO TÉCNICO ASSISTENCIAL



Junho/2022

À COMISSÃO INTERGESTORA REGIONAL DE CAMPINAS

AIH's (Autorização de Internação Hospitalar) por Município de Procedência							
Município		Complexidade				Total	
		Média		Alta			
350160	Americana	6	36.121,37	0	-	6	36.121,37
350380	Artur Nogueira	7	3.272,28	0	-	7	3.272,28
351280	Cosmópolis	9	13.027,14	0	-	9	13.027,14
351905	Holambra	4	935,80	0	-	4	935,80
351907	Hortolândia	55	77.695,12	5	29.058,72	60	106.753,84
352050	Indaiatuba	7	25.371,62	1	9.787,62	8	35.159,24
352340	Itatiba	1	21.400,49	1	6.488,79	2	27.889,28
352470	Jaguariúna	2	6.209,79	4	16.121,57	6	22.331,36
353180	Monte Mor	11	5.998,11	5	48.496,53	16	54.494,64
353200	Morungaba	1	899,09	0	-	1	899,09
353340	Nova Odessa	1	1.441,11	2	3.003,42	3	4.444,53
353650	Paulínia	8	11.052,54	1	659,03	9	11.711,57
353710	Pedreira	4	3.525,62	1	4.125,70	5	7.651,32
354580	Santa Barbara D'Oeste	9	9.945,32	0	-	9	9.945,32
354800	Santo Antonio de Posse	2	1.457,61	0	-	2	1.457,61
355240	Sumaré	50	37.014,81	5	39.386,13	55	76.400,94
355620	Valinhos	27	71.076,89	3	15.053,22	30	86.130,11
355670	Vinhedo	9	20.569,13	1	8.263,29	10	28.832,42
Total		213	347.013,84	29	180.444,02	242	527.457,86

FONTE: SIHD2/DATASUS

APAC's (Autorização de Procedimentos Ambulatoriais) por Município de Procedência			
Município		Físico	Financeiro
350160	Americana	33	22.747,01
350380	Artur Nogueira	31	9.356,63
351280	Cosmópolis	14	10.814,33
351905	Holambra	0	-
351907	Hortolândia	180	55.669,51
352050	Indaiatuba	52	25.815,55
352340	Itatiba	3	1.959,50
352470	Jaguariúna	12	4.978,16
353180	Monte Mor	32	15.407,29
353200	Morungaba	0	-
353340	Nova Odessa	5	4.909,00
353650	Paulínia	2	1.387,51
353710	Pedreira	36	16.156,49
354580	Santa Barbara D'Oeste	19	14.621,75
354800	Santo Antonio de Posse	0	-
355240	Sumaré	83	38.342,33
355620	Valinhos	81	20.384,53
355670	Vinhedo	13	10.901,08
Total		596	253.450,67

Fonte: SIA/DATASUS

Edneide Silvestre Sabio
Edneide Silvestre Sabio
Mat. 121648-1
Coordenadora - CSAC/SMS



Junho/2022

À COMISSÃO INTERGESTORA REGIONAL DO CIRCUITO DAS ÁGUAS

AIH's (Autorização de Internação Hospitalar) por Município de Procedência							
Município	Complexidade				Total		
	Média		Alta				
350050	Águas de Lindóia	5	7.099,59	1	463,88	6	7.563,47
350190	Amparo	13	27.757,15	2	16.137,23	15	43.894,38
353120	Monte Alegre do Sul	1	360,07	0	-	1	360,07
355160	Serra Negra	2	1.365,68	1	5.972,13	3	7.337,81
Total		21	36.582,49	4	22.573,24	25	59.155,73

FONTE: SIHD2/DATASUS

APAC's (Autorização de Procedimentos Ambulatoriais) por Município de Procedência			
Município	Físico	Financeiro	
350050	Águas de Lindóia	17	12.900,38
350190	Amparo	20	4.232,64
353120	Monte Alegre do Sul	3	1.058,75
355160	Serra Negra	12	2.597,25
Total		52	20.789,02

Fonte: SIA/DATASUS

Edneide Silvestre Sabio
Edneide Silvestre Sabio
Mat. 121648-1
Coordenadora - CSAC/SMS



PREFEITURA MUNICIPAL DE CAMPINAS
SECRETARIA MUNICIPAL DE SAÚDE
COORDENADORIA SETORIAL DE AVALIAÇÃO DE PRODUÇÃO TÉCNICO ASSISTENCIAL



Médias de Permanência

Período: Junho/2022

	2022621 Maternidade de Campinas	2022648 IMC	2081490 HMMG	2082128 HMCP	6053858 CHPEO	2078465 RSPB	3254631 F. Penido Burnier	Total geral
	Permanência Média	Permanência Média	Permanência Média	Permanência Média	Permanência Média	Permanência Média	Permanência Média	Permanência Média
1 - Clínica Cirurgica	2,29	6,41	6,05	5,82	4,34		1,00	4,32
2 - Obstetrica	2,97			3,44				3,20
3 - Clínica Médica	2,84	9,34	7,22	6,48	7,68	10,44		7,33
5 - Saúde Mental								
7 - Pediatria	11,80		5,23	6,52	5,54			7,27
9 - Hospital Dia / Cirurgico			0,00	0,00	0,00			0,00
17 - Estab. Exclusivo UTI Covid								
87 - Saúde Mental(Clínico)					17,08			17,08
Total	3,95	8,97	6,12	4,96	5,51	10,44	1,00	5,41

Fonte: SIHD2/DATASUS

Edneide Silvestre Sabio
Edneide Silvestre Sabio
Mat. 121648-1
Coordenadora - CSAC/SMS



PREFEITURA MUNICIPAL DE CAMPINAS
SECRETARIA MUNICIPAL DE SAÚDE
COORDENADORIA SETORIAL DE AVALIAÇÃO DE PRODUÇÃO TÉCNICO ASSISTENCIAL



Taxas de Óbitos

Competência: Junho/2022

	2022621		2022648		2081490		2082128		6053858		2078465		3254631		Total geral	
	Nº óbitos	Total AIHs	Nº óbitos	Total AIHs	Nº óbitos	Total AIHs	Nº óbitos	Total AIHs	Nº óbitos	Total AIHs	Nº óbitos	Total AIHs	Nº óbitos	Total AIHs	Nº óbitos	Total AIHs
1 - Clinica Cirurgica	0	170	0	17	7	426	20	404	9	359	0	0	0	15	36	1391
					1,6%		5,0%		2,5%							2,59%
2 - Obstetrica	0	523	0	0	0	0	0	192	0	0	0	0	0	0	0	715
																0,00%
3 - Clinica Médica	0	104	16	118	40	356	51	335	63	447	22	123	0	0	192	1483
			13,6%		11,2%		15,2%		14,1%		17,9%					12,95%
7 - Pediatria	6	116	0	0	1	183	2	117	2	149	0	0	0	0	11	565
	5,2%				0,5%		1,7%		1,3%							1,95%
9 - Hospital Dia / Cirurgico	0	0	0	0	0	33	0	150	0	154	0	0	0	0	0	337
																0,00%
17 Estabelecimento Exclusivo UTI Covid	0	0	0	0	0	0	0	0	0	0	0	0	0	0	0	0
87 - Saúde Mental(Clínico)	0	0	0	0	0	0	0	0	0	26	0	0	0	0	0	26
																0,00%
Total	6	913	16	135	48	998	73	1198	74	1135	22	123	0	15	239	4517
	0,7%		11,9%		4,8%		6,1%		6,5%		17,9%					5,29%

Fonte: SIHD2/DATASUS

Edneide Silvestre Sabio

Edneide Silvestre Sabio

Mat. 121648-1

Coordenadora - CSAC/SMS



Ofício nº 143 - CSAPTA/2.023

ILMA SRA.
ROSEMARY MOSCON
Diretora do Departamento de Auditoria e Regulação do SUS - SMS

Prezada Diretora,

Encaminho planilhas anexas, com as informações do sistema DATASUS MS, dados extraídos do Sistema de Informação Hospitalar Descentralizado (SIHD2) e do Sistema de Informação Ambulatorial do SUS (SIA) do Estabelecimento de Saúde CNES: 2022621- Maternidade de Campinas, relativas à Competência de Apresentação da Produção de 06/2.022, para vossa apreciação e providências.

O prestador em questão atendeu à cláusula do ajuste vigente, garantindo inserção de dados nos sistemas informatizados, envio de documentos em papel e arquivos digitais respeitando os cronogramas e fluxos previamente estabelecidos pela CSAPTA e Ministério da Saúde.

Atenciosamente

EDNEIDE SILVESTRE SABIO
MAT. 121.648-1
COORDENADORA – CSAPTA



PREFEITURA MUNICIPAL DE CAMPINAS
SECRETARIA MUNICIPAL DE SAÚDE
COORDENADORIA SETORIAL DE AVALIAÇÃO DE PRODUÇÃO TÉCNICO ASSISTENCIAL



Junho/2022

2022621- Maternidade de Campinas

ASSISTÊNCIA HOSPITALAR

PRODUÇÃO SIHD2	AIH's APROVADAS	
	FÍSICO	FINANCEIRO
01- LEITO CIRÚRGICO	170	106.353,69
02- LEITO OBSTÉTRICO	523	330.757,52
03- CLÍNICO	104	17.378,72
07- PEDIÁTRICO	116	586.890,25
SUB-TOTAL	913	1.041.380,18

PRODUÇÃO POR DIÁRIAS CONVENIADAS	META - DIÁRIAS	VLR DIÁRIA	QTD. DIÁRIAS	PERCENTUAL DA META FÍSICA
ENFERMARIA 01- LEITO CIRÚRGICO	300	694,00	308	102,7%
ENFERMARIA 02- LEITO OBSTÉTRICO	1.500	694,00	1.513	100,9%
ENFERMARIA 03- CLÍNICO	360	694,00	291	80,8%
ENFERMARIA 07- PEDIÁTRICO	90	694,00	167	185,6%
TOTAL ENFERMARIA	2.250		2.279	101,3%
UTI ADULTO - TIPO I	90	694,00	86	95,6%
UTI NEONATAL - TIPO II	660	1.600,00	701	106,2%
UCINCO	510	1.300,00	538	105,5%
UCINCA	60	694,00	0	0,0%

ASSISTÊNCIA AMBULATORIAL

	META	PRODUÇÃO		PERCENTUAL DA META FÍSICA
	FÍSICO	FÍSICO	FINANCEIRO	
ASSIST. AMB. / URG. / EMERG. - MÉDIA COM	11.467	10.942	89.027,89	
URGÊNCIA / EMERGÊNCIA - ALTA COMPLE	1	0	-	
CENTRO DE LACTAÇÃO - BANCO DE LEITE	2.470	1.681	5.386,40	
TOTAL AMBULATORIO	13.938	12.623	94.414,29	90,6%

COMPONENTE PÓS-FIXADO

	META		PRODUÇÃO SIHD2		PRODUÇÃO SIA		CONVENIADO
	FÍSICO	FINANCEIRO	FÍSICO	FINANCEIRO	FÍSICO	FINANCEIRO	FINANCEIRO
PEQUENAS CIRURGIAS	55	67.016,07	35	10.578,26	0	-	42.646,45
GRANDES CIRURGIAS	45	100.524,11	59	40.678,88	0	-	131.798,33
TOTAL	100	167.540,18	94	51.257,14	0	-	174.444,78

Obs.: Os valores listados no componente pós-fixado, estão computados no item assistência hospitalar.

Edneide Silvestre Sabio

Edneide Silvestre Sabio
Mat. 121648-1
Coordenadora - CSAC/SMS



PREFEITURA MUNICIPAL DE CAMPINAS
SECRETARIA MUNICIPAL DE SAÚDE
COORDENADORIA SETORIAL DE AVALIAÇÃO DE PRODUÇÃO TÉCNICO ASSISTENCIAL



Campinas, 27 de julho de 2.022.

PROCED.	DESCRIÇÃO	QUANT.	TAXAS
031001003-9	PARTO NORMAL	238	45,7%
031001004-7	PARTO NORMAL EM GESTANTE DE ALTO RISCO	0	0,0%
041101002-6	PARTO CESARIANO EM GESTAÇÃO DE ALTO RISCO	0	0,0%
041101003-4	PARTO CESARIANO	274	52,6%
041101004-2	PARTO CESARIANO COM LAQUEADURA TUBÁRIA	9	1,7%
TOTAL		521	100%

FONTE: SIHD2/DATASUS

Edneide Silvestre Sabio

Edneide Silvestre Sabio
Mat. 121648-1
Coordenadora - CSAC/SMS



PREFEITURA MUNICIPAL DE CAMPINAS

SECRETARIA MUNICIPAL DE SAÚDE

COORDENADORIA SETORIAL DE AVALIAÇÃO DE PRODUÇÃO TÉCNICO ASSISTENCIAL



Campinas, 27 de julho de 2022.

CNES	2022621 MATERNIDADE DE CAMPINAS
Porte:	PEQUENO
Situação	0- APROVADAS

AIH	Procedimento	VL SISTEMA	VL CONVENIADO
3522113486804	0409060046 - CURETAGEM SEMIOTICA C/ OU S/ DILATAÇÃO D	167,42	1.218,47
3522117740878	0409060046 - CURETAGEM SEMIOTICA C/ OU S/ DILATAÇÃO D	208,20	1.218,47
3522117740890	0409070149 - EXERESE DE CISTO VAGINAL	372,54	1.218,47
3522117740922	0409060046 - CURETAGEM SEMIOTICA C/ OU S/ DILATAÇÃO D	167,42	1.218,47
3522117740933	0409070262 - TRATAMENTO CIRURGICO DE HIPERTROFIA DO	160,13	1.218,47
3522117740944	0409060038 - EXCISÃO TIPO 3 DO COLO UTERINO	484,44	1.218,47
3522117740988	0409060046 - CURETAGEM SEMIOTICA C/ OU S/ DILATAÇÃO D	208,20	1.218,47
3522117741010	0409060186 - LAQUEADURA TUBARIA	420,58	1.218,47
3522117741043	0409060038 - EXCISÃO TIPO 3 DO COLO UTERINO	525,22	1.218,47
3522117741065	0409060046 - CURETAGEM SEMIOTICA C/ OU S/ DILATAÇÃO D	208,20	1.218,47
3522117741087	0409070262 - TRATAMENTO CIRURGICO DE HIPERTROFIA DO	119,35	1.218,47
3522117748590	0409070190 - MARSUPIALIZAÇÃO DE GLANDULA DE BARTOLIN	139,96	1.218,47
3522117755134	0409070190 - MARSUPIALIZAÇÃO DE GLANDULA DE BARTOLIN	139,96	1.218,47
3522117755156	0409060046 - CURETAGEM SEMIOTICA C/ OU S/ DILATAÇÃO D	208,20	1.218,47
3522117764033	0409070262 - TRATAMENTO CIRURGICO DE HIPERTROFIA DO	119,35	1.218,47
3522117766002	0409060046 - CURETAGEM SEMIOTICA C/ OU S/ DILATAÇÃO D	208,20	1.218,47
3522117766024	0409060038 - EXCISÃO TIPO 3 DO COLO UTERINO	566,00	1.218,47
3522117766068	0409060046 - CURETAGEM SEMIOTICA C/ OU S/ DILATAÇÃO D	208,20	1.218,47
3522117766816	0409060046 - CURETAGEM SEMIOTICA C/ OU S/ DILATAÇÃO D	208,20	1.218,47
3522117766849	0409070262 - TRATAMENTO CIRURGICO DE HIPERTROFIA DO	200,91	1.218,47
3522117766860	0409060046 - CURETAGEM SEMIOTICA C/ OU S/ DILATAÇÃO D	208,20	1.218,47
3522117766882	0409060186 - LAQUEADURA TUBARIA	339,02	1.218,47
3522117767168	0409070149 - EXERESE DE CISTO VAGINAL	413,32	1.218,47
3522117767179	0409060046 - CURETAGEM SEMIOTICA C/ OU S/ DILATAÇÃO D	208,20	1.218,47
3522117767223	0409060186 - LAQUEADURA TUBARIA	339,02	1.218,47
3522117767245	0409060038 - EXCISÃO TIPO 3 DO COLO UTERINO	525,22	1.218,47
3522117767300	0409060186 - LAQUEADURA TUBARIA	420,58	1.218,47
3522117771623	0409070190 - MARSUPIALIZAÇÃO DE GLANDULA DE BARTOLIN	139,96	1.218,47
3522500612741	0409060186 - LAQUEADURA TUBARIA	420,58	1.218,47
3522500613258	0409060186 - LAQUEADURA TUBARIA	420,58	1.218,47
3522500613269	0409060186 - LAQUEADURA TUBARIA	420,58	1.218,47
3522500613280	0409060186 - LAQUEADURA TUBARIA	420,58	1.218,47
3522500613313	0409060186 - LAQUEADURA TUBARIA	420,58	1.218,47
3522500613380	0409060186 - LAQUEADURA TUBARIA	420,58	1.218,47
3522500613456	0409060186 - LAQUEADURA TUBARIA	420,58	1.218,47
Total Geral		10.578,26	42.646,45

Quantidade de AIH's: 35

Fonte: SIHD2/DATASUS

Edneide Silvestre Sabio
Edneide Silvestre Sabio
Mat-121648-1
Coordenadora - CSAC/SMS

CNES	2022621 MATERNIDADE DE CAMPINAS
Porte:	PEQUENO

BPA-I	Procedimento	VL SISTEMA	VL CONVENIADO
Total Geral			

Quantidade de BPA-I's: 0

Fonte: SIA/DATASUS

Edneide Silvestre Sabio

Edneide Silvestre Sabio
Mat. 121648-1
Coordenadora - CSAC/SMS



PREFEITURA MUNICIPAL DE CAMPINAS

SECRETARIA MUNICIPAL DE SAÚDE

COORDENADORIA SETORIAL DE AVALIAÇÃO DE PRODUÇÃO TÉCNICO ASSISTENCIAL



Campinas, 27 de julho de 2022.

CNES	2022621 MATERNIDADE DE CAMPINAS
Porte:	GRANDE
Situação	0- APROVADAS

AIH	Procedimento	VL SISTEMA	VL CONVENIADO
3522117740560	0409060011 - CERCLAGEM DE COLO DO UTERO	226,41	2.233,87
3522117740911	0409060135 - HISTERECTOMIA TOTAL	715,59	2.233,87
3522117740966	0409070050 - COLPOPERINEOPLASTIA ANTERIOR E POSTE	472,43	2.233,87
3522117740977	0409060135 - HISTERECTOMIA TOTAL	674,81	2.233,87
3522117740999	0409060216 - OOFORECTOMIA / OOFOROPLASTIA	591,42	2.233,87
3522117741000	0409060119 - HISTERECTOMIA C/ ANEXECTOMIA (UNI / BILA	933,82	2.233,87
3522117741021	0410010111 - SETOECTOMIA / QUADRANTECTOMIA	479,00	2.233,87
3522117741032	0409060119 - HISTERECTOMIA C/ ANEXECTOMIA (UNI / BILA	1.015,38	2.233,87
3522117741054	0409060119 - HISTERECTOMIA C/ ANEXECTOMIA (UNI / BILA	1.015,38	2.233,87
3522117741076	0409060135 - HISTERECTOMIA TOTAL	715,59	2.233,87
3522117741330	0409060216 - OOFORECTOMIA / OOFOROPLASTIA	615,62	2.233,87
3522117746356	0409060011 - CERCLAGEM DE COLO DO UTERO	178,01	2.233,87
3522117747874	0409060119 - HISTERECTOMIA C/ ANEXECTOMIA (UNI / BILA	933,82	2.233,87
3522117747885	0409060119 - HISTERECTOMIA C/ ANEXECTOMIA (UNI / BILA	1.015,38	2.233,87
3522117747896	0409060135 - HISTERECTOMIA TOTAL	797,15	2.233,87
3522117747907	0409060135 - HISTERECTOMIA TOTAL	715,59	2.233,87
3522117747918	0409060119 - HISTERECTOMIA C/ ANEXECTOMIA (UNI / BILA	811,48	2.233,87
3522117755145	0409060135 - HISTERECTOMIA TOTAL	756,37	2.233,87
3522117766101	0409060011 - CERCLAGEM DE COLO DO UTERO	178,01	2.233,87
3522117766838	0409060216 - OOFORECTOMIA / OOFOROPLASTIA	591,42	2.233,87
3522117766850	0409060194 - MIOMECTOMIA	569,72	2.233,87
3522117766871	0409070050 - COLPOPERINEOPLASTIA ANTERIOR E POSTE	472,43	2.233,87
3522117766893	0410010111 - SETOECTOMIA / QUADRANTECTOMIA	354,22	2.233,87
3522117767135	0410010111 - SETOECTOMIA / QUADRANTECTOMIA	438,22	2.233,87
3522117767190	0409060011 - CERCLAGEM DE COLO DO UTERO	178,01	2.233,87
3522117767201	0409010430 - TRATAMENTO CIRURGICO DE CISTOCELE	372,54	2.233,87
3522117767212	0410010111 - SETOECTOMIA / QUADRANTECTOMIA	479,00	2.233,87
3522117767256	0409060119 - HISTERECTOMIA C/ ANEXECTOMIA (UNI / BILA	1.039,58	2.233,87
3522117767290	0409070068 - COLPOPERINEOPLASTIA POSTERIOR	372,54	2.233,87
3522117767311	0409060232 - SALPINGECTOMIA UNI / BILATERAL	465,59	2.233,87
3522117768521	0409060011 - CERCLAGEM DE COLO DO UTERO	226,41	2.233,87
3522117770886	0409060135 - HISTERECTOMIA TOTAL	895,03	2.233,87
3522117770930	0409070033 - COLPOCLEISE (CIRURGIA DE LE FORT)	391,50	2.233,87
3522117771645	0409060011 - CERCLAGEM DE COLO DO UTERO	287,25	2.233,87
3522500612752	0409060119 - HISTERECTOMIA C/ ANEXECTOMIA (UNI / BILA	974,60	2.233,87
3522500612763	0409060135 - HISTERECTOMIA TOTAL	837,93	2.233,87
3522500612774	0409060119 - HISTERECTOMIA C/ ANEXECTOMIA (UNI / BILA	933,82	2.233,87
3522500612785	0409060119 - HISTERECTOMIA C/ ANEXECTOMIA (UNI / BILA	852,26	2.233,87
3522500612796	0409060119 - HISTERECTOMIA C/ ANEXECTOMIA (UNI / BILA	933,82	2.233,87
3522500612807	0409060135 - HISTERECTOMIA TOTAL	919,49	2.233,87
3522500613236	0409060135 - HISTERECTOMIA TOTAL	797,15	2.233,87
3522500613247	0409060135 - HISTERECTOMIA TOTAL	797,15	2.233,87
3522500613270	0409060119 - HISTERECTOMIA C/ ANEXECTOMIA (UNI / BILA	933,82	2.233,87
3522500613291	0409060135 - HISTERECTOMIA TOTAL	715,59	2.233,87
3522500613302	0409060135 - HISTERECTOMIA TOTAL	878,71	2.233,87
3522500613324	0409060135 - HISTERECTOMIA TOTAL	674,81	2.233,87
3522500613335	0409060100 - HISTERECTOMIA (POR VIA VAGINAL)	500,86	2.233,87

Edneide Silvestre Sabio
Mat. 121648-1
Coordenadora - CSAC/SMS

3522500613346	0409060135 - HISTERECTOMIA TOTAL	862,13	2.233,87
3522500613357	0409060135 - HISTERECTOMIA TOTAL	715,59	2.233,87
3522500613368	0409060119 - HISTERECTOMIA C/ ANEXECTOMIA (UNI / BILA	1.015,38	2.233,87
3522500613379	0409060135 - HISTERECTOMIA TOTAL	756,37	2.233,87
3522500613390	0409060119 - HISTERECTOMIA C/ ANEXECTOMIA (UNI / BILA	933,82	2.233,87
3522500613401	0409060135 - HISTERECTOMIA TOTAL	674,81	2.233,87
3522500613412	0409060119 - HISTERECTOMIA C/ ANEXECTOMIA (UNI / BILA	933,82	2.233,87
3522500613423	0409060135 - HISTERECTOMIA TOTAL	878,71	2.233,87
3522500613434	0409060135 - HISTERECTOMIA TOTAL	859,30	2.233,87
3522500613445	0409060135 - HISTERECTOMIA TOTAL	674,81	2.233,87
3522500613467	0409060135 - HISTERECTOMIA TOTAL	715,59	2.233,87
3522500613478	0409060119 - HISTERECTOMIA C/ ANEXECTOMIA (UNI / BILA	933,82	2.233,87
Total Geral		40.678,88	131.798,33

Quantidade de AIH's: 59

Fonte: SIHD2/DATASUS

CNES	2022621 MATERNIDADE DE CAMPINAS
Porte:	GRANDE

BPA-I	Procedimento	VL SISTEMA	VL CONVENIADO
Total Geral			

Quantidade de BPA-I's: 0

Fonte: SIA/DATASUS

Edneide Silvestre Sabio

Edneide Silvestre Sabio
Mat. 121648-1
Coordenadora - CSAC/SMS



PREFEITURA MUNICIPAL DE CAMPINAS

SECRETARIA MUNICIPAL DE SAÚDE

COORDENADORIA SETORIAL DE AVALIAÇÃO DE PRODUÇÃO TÉCNICO ASSISTENCIAL



Junho/2022

2022621 MATERNIDADE DE CAMPINAS ACOMPANHAMENTO FÍSICO/FINANCEIRO MENSAL SIA

SIA - ASSISTÊNCIA AMBULATORIAL E URGÊNCIA / EMERGÊNCIA - MÉDIA COMPLEXIDADE

TABELA	ORÇADO FÍSICO / FINANCEIRO	PRODUÇÃO FÍSICO / FINANCEIRO	PERCENTUAL DA META FÍSICA
GRUPO 02.01 - Proced. com Finalidade Diagnóstica - Biopsia	11 201,63	12 -	109,1%
GRUPO 02.02 - Diag. em Laboratório Clínico	1.926 8.486,41	1.422 5.597,19	73,8%
GRUPO 02.03 - Diag. por Anatomia Patológica e Citopatologia	24 545,76	19 450,10	79,2%
GRUPO 02.04 - Diag. por Radiologia	58 404,05	1 8,94	1,7%
GRUPO 02.05 - Diag. por Ultrasson	472 14.364,90	532 16.965,30	112,7%
GRUPO 02.11 - Métodos Diag. em Especialidades	1.589 9.478,72	1.581 9.476,47	99,5%
GRUPO 02.14 - Diag. e Proced. Por teste rápido	28 28,00	440 393,00	1571,4%
GRUPO 03.01 - Proc. Clínicos - Consultas	7.352 64.786,00	6.934 56.125,63	94,3%
GRUPO 03.09 - Criocauterização	5 56,30	1 11,26	20,0%
GRUPO 04.10 - Proc. Cirúrgicos - Cir. De Mama	2 41,48	0 -	0,0%
SUB-TOTAL	11.467 98.393,25	10.942 89.027,89	

SIA - URGÊNCIA / EMERGÊNCIA - ALTA COMPLEXIDADE

TABELA	ORÇADO FÍSICO / FINANCEIRO	PRODUÇÃO FÍSICO / FINANCEIRO	PERCENTUAL DA META FÍSICA
GRUPO 02.06 - Diag. Por Tomografia	1 138,63	0 -	0,0%
SUB-TOTAL	1 138,63	0 -	

Edneide Silvestre Sabio

Edneide Silvestre Sabio
Mat. 121648-1
Coordenadora - CSAC/SMS

SIA - BANCO DE LEITE

TABELA	ORÇADO FÍSICO / FINANCEIRO	PRODUÇÃO FÍSICO / FINANCEIRO	PERCENTUAL DA META FÍSICA
Proc. 01.01.01.002-8 Atividade Educativa / Orientação em grupo na at. Especializada	100 270,00	145 391,50	145,0%
Proc. 01.01.04.003-2 Coleta Externa Dde leite materno	150 450,00	91 273,00	60,7%
Proc. 01.01.04.004-0 Pasteurização de leite humano	20 221,20	16 176,96	80,0%
Proc. 02.02.01.077-5 Determinação de Crematócrito no leite humano ordenhado	700 1.071,00	436 667,08	62,3%
Proc. 02.02.01.078-3 Acidez Titulável (DORNIC)	1.000 3.040,00	660 2.006,40	66,0%
Proc. 02.02.08.009-9 Cultura de Leite Humano	500 2.810,00	333 1.871,46	66,6%
SUB-TOTAL	2.470 7.862,20	1.681 5.386,40	

TOTAL GERAL	13.938 106.394,08	12.623 94.414,29	
--------------------	------------------------------------	-----------------------------------	--

Edneide Silvestre Sabio
 Edneide Silvestre Sabio
 Mat. 121648-1
 Coordenadora - CSAC/SMS



Ofício nº 144 - CSAPTA/2.023

Campinas, 27 de julho de 2.022.

ILMA SRA.
ROSEMARY MOSCON
Diretora do Departamento de Auditoria e Regulação do SUS - SMS

Prezada Diretora,

Encaminho planilhas anexas, com as informações do sistema DATASUS MS, dados extraídos do Sistema de Informação Hospitalar Descentralizado (SIHD2) e do Sistema de Informação Ambulatorial do SUS (SIA) do Estabelecimento de Saúde CNES: 2022648- IRMANDADE DE MISERICÓRDIA DE CAMPINAS, relativas à Competência de Apresentação da Produção de 06/2.022, para vossa apreciação e providências.

Salientamos que a produção relativa aos procedimentos de COVID 19 estão destacados dentro da planilha e foram extraídos da produção do convênio.

O prestador em questão atendeu à cláusula do ajuste vigente, garantindo inserção de dados nos sistemas informatizados, envio de documentos em papel e arquivos digitais respeitando os cronogramas e fluxos previamente estabelecidos pela CSAPTA e Ministério da Saúde.

Atenciosamente

Edneide Silvestre Sabio

EDNEIDE SILVESTRE SABIO

MAT. 121.648-1

COORDENADORA – CSAPTA



PREFEITURA MUNICIPAL DE CAMPINAS

SECRETARIA MUNICIPAL DE SAÚDE

COORDENADORIA SETORIAL DE AVALIAÇÃO DE PRODUÇÃO TÉCNICO ASSISTENCIAL



Junho/2022

2022648- IRMANDADE DE MISERICÓRDIA DE CAMPINAS TERMO DE CONVÊNIO Nº008/21

INTERNAÇÃO

PRODUÇÃO SIHD2	AIH's APROVADAS	
	FÍSICO	FINANCEIRO
CLÍNICA MÉDICA	78	49.750,93
CLÍNICA CIRÚRGICA	0	-
UTI ADULTO TIPO II	4	25.930,10
CENTRO TRATAMENTO QUEIMADO	17	31.552,98
TOTAL	99	107.234,01

PRODUÇÃO POR DIÁRIAS CONVENIADAS	META - DIÁRIAS	VLR DIÁRIA	QTD. DIÁRIAS	PERCENTUAL DA META FÍSICA
CLÍNICA MÉDICA	870	694,00	639	73,4%
CLÍNICA CIRÚRGICA	60	694,00	0	0,0%
SUB-TOTAL	930		639	68,7%
UTI ADULTO TIPO II	150	1.600,00	35	23,3%
CENTRO TRATAMENTO QUEIMADO	300	1.600,00	101	33,7%

AMBULATÓRIO

PRODUÇÃO SIA	META		PRODUÇÃO		PERCENTUAL DA META FÍSICA
	FÍSICO	FINANCEIRO	FÍSICO	FINANCEIRO	
AMBUL. QUEIMADOS - PRÉ-FIXADO	649	6.158,50	40	400,00	6,2%
AMBUL. QUEIMADOS - PÓS-FIXADO	20	455,00	0	-	0,0%
LITOTRIPSIA - PÓS-FIXADO	82	14.018,00	1	172,00	1,2%
TOTAL GERAL AMBULATÓRIO	751	20.631,50	41	572,00	5,5%

PRODUÇÃO DE PROCEDIMENTOS COVID 19 RELACIONADOS AOS CONTRATOS

INTERNAÇÃO-SIH	QUANTIDADE	VALOR SISTEMA	Diárias (*)
CLÍN. MÉDICA - Enfermaria COVID 19	36 AIH's	76.484,85	428 diárias
UTI Leitos COVID 19	0 AIH's	-	0 diárias de UTI
TOTAL	36 AIH's	76.484,85	

Observação (*): Valores das diárias inclusos nas AIHs.

Edneide Silvestre Sabio
Edneide Silvestre Sabio
Mat. 121648-1
Coordenadora - CSAC/SMS



Junho/2022

2022648- IRMANDADE DE MISERICÓRDIA DE CAMPINAS
TERMO DE CONVÊNIO Nº008/21
ACOMPANHAMENTO FÍSICO/FINANCEIRO MENSAL SIA

CENTRO DE TRATAMENTO DE QUEIMADOS - CTQ
COMPONENTE PRÉ-FIXADO

TABELA SIA/SUS POR GRUPO E SUB-GRUPO	ORÇADO FÍSICO E FINANCEIRO	PRODUÇÃO FÍSICO E FINANCEIRO	PERCENTUAL DA META FÍSICA
03.01 - PROCEDIMENTOS CLÍNICOS (Cons./Atend./Acomp.)	601 4.160,50	40 400,00	6,7%
04.13 - CURATIVOS EM PEQUENO E MÉDIO QUEIMADOS	10 250,00	0 -	0,0%
07.01 - OPM ESPECIAL - QUEIMADOS	38 1.748,00	0 -	0,0%
SUB-TOTAL	649 6.158,50	40 400,00	6,2%
COMPONENTE PÓS-FIXADO			
03.01 - ACOMP. PACIENTE MÉDIO E GRANDE QUEIMADO	15 236,25	0 -	0,0%
04.13 - CURATIVOS EMGRANDE QUEIMADO	5 218,75	0 -	0,0%
SUB-TOTAL	20 455,00	0 -	0,0%
TOTAL CTQ	669 6.613,50	40 400,00	6,0%

LITOTRIPSIA EXTRA CORPOREA
COMPONENTE PÓS-FIXADO

TABELA SIA/SUS POR GRUPO E SUB-GRUPO	ORÇADO FÍSICO E FINANCEIRO	PRODUÇÃO FÍSICO E FINANCEIRO	PERCENTUAL DA META FÍSICA
03.09 - Proce. Clínicos Especializados - Litotripsia	82 14.018,00	1 172,00	1,2%
TOTAL	82 14.018,00	1 172,00	1,2%

Edneide Silvestre Sabio
Edneide Silvestre Sabio
Mat. 121648-1
Coordenadora - CSAC/SMS



PREFEITURA MUNICIPAL DE CAMPINAS
SECRETARIA MUNICIPAL DE SAÚDE
COORDENADORIA SETORIAL DE AVALIAÇÃO DE PRODUÇÃO TÉCNICO ASSISTENCIAL



Ofício nº 145 - CSAPTA/2.023

Campinas, 27 de julho de 2.022.


ILMA SRA.
ROSEMARY MOSCON
Diretora do Departamento de Auditoria e Regulação do SUS - SMS

Prezada Diretora,

Encaminho planilhas anexas, com as informações do sistema DATASUS MS, dados extraídos do Sistema de Informação Ambulatorial do SUS (SIA) do Estabelecimento de Saúde CNES: 2075849- APAE CAMPINAS, relativas à Competência de Apresentação da Produção de 06/2.022, para vossa apreciação e providências.

O prestador em questão atendeu à cláusula do ajuste vigente, garantindo inserção de dados nos sistemas informatizados, envio de documentos em papel e arquivos digitais respeitando os cronogramas e fluxos previamente estabelecidos pela CSAPTA e Ministério da Saúde.

Atenciosamente


EDNEIDE SILVESTRE SABIO
MAT. 121.648-1
COORDENADORA – CSAPTA



PREFEITURA MUNICIPAL DE CAMPINAS

SECRETARIA MUNICIPAL DE SAÚDE

COORDENADORIA SETORIAL DE AVALIAÇÃO DE PRODUÇÃO TÉCNICO ASSISTENCIAL



Junho/2022

2075849- APAE CAMPINAS
DEMONSTRATIVO DE COMPETÊNCIA DE APRESENTAÇÃO DA PRODUÇÃO

CONVÊNIO	DESCRIÇÃO	TETO FINANCEIRO CONVENIADO	PRODUÇÃO S.I.A.	VALOR TOTAL
TC 04/18	Assist.Amb. - Média Complexidade	304.906,00	298.524,52	298.524,52
TOTAL		304.906,00	298.524,52	298.524,52

Edneide Silvestre Sabio

Edneide Silvestre Sabio
Mat. 121648-1
Coordenadora - CSAC/SMS



PREFEITURA MUNICIPAL DE CAMPINAS

SECRETARIA MUNICIPAL DE SAÚDE

COORDENADORIA SETORIAL DE AVALIAÇÃO DE PRODUÇÃO TÉCNICO ASSISTENCIAL



Junho/2022

2075849- APAE CAMPINAS
ACOMPANHAMENTO FÍSICO/FINANCEIRO MENSAL SIA

SIA PRODUÇÃO			
TABELA	ORÇADO FÍSICO / FINANCEIRO	PRODUÇÃO FÍSICO / FINANCEIRO	PERCENTUAL DA META FÍSICA
Proc. 021105004-0 - EEG em vigília e sono	100 2.500,00	52 1.300,00	52,0%
Proc. 030101004-8 - Cons. Nivel superior	4.080 25.704,00	5.753 36.243,90	141,0%
Proc. 030101007-2 - Cons. Med. Especializada	105 1.050,00	93 930,00	88,6%
Proced. 0301010315 - Teleconsulta por Profis. de Nível Superior na At. Especializada (Exceto Médico)		3 18,90	
Proc. 030107004-0 - Acomp. Neuropsic. em Reabilitação	10.600 187.302,00	10.143 179.226,81	95,7%
Proc. 030107005-9- Acomp. Psicoped. em reabilitação	5.000 88.350,00	4.573 80.804,91	91,5%
TOTAL	19.885 304.906,00	20.617 298.524,52	

Edneide Silvestre Sabio
Edneide Silvestre Sabio
Mat. 121648-1
Coordenadora - CSAC/SMS



PREFEITURA MUNICIPAL DE CAMPINAS
SECRETARIA MUNICIPAL DE SAÚDE
COORDENADORIA SETORIAL DE AVALIAÇÃO DE PRODUÇÃO TÉCNICO ASSISTENCIAL



Ofício nº 146 - CSAPTA/2.023

Campinas, 27 de julho de 2.022.

ILMA SRA.
ROSEMARY MOSCON
Diretora do Departamento de Auditoria e Regulação do SUS - SMS

Prezada Diretora,

Encaminho planilhas anexas, com as informações do sistema DATASUS MS, dados extraídos do Sistema de Informação Ambulatorial do SUS (SIA) do Estabelecimento de Saúde CNES: 2075857- FUNDACAO SINDROME DE DOWN CAMPINAS, relativas à Competência de Apresentação da Produção de 06/2.022, para vossa apreciação e providências.

O prestador em questão atendeu à cláusula do ajuste vigente, garantindo inserção de dados nos sistemas informatizados, envio de documentos em papel e arquivos digitais respeitando os cronogramas e fluxos previamente estabelecidos pela CSAPTA e Ministério da Saúde.

Atenciosamente

Edneide Silvestre Sabio

EDNEIDE SILVESTRE SABIO

MAT. 121.648-1

COORDENADORA – CSAPTA



PREFEITURA MUNICIPAL DE CAMPINAS
SECRETARIA MUNICIPAL DE SAÚDE



COORDENADORIA SETORIAL DE AVALIAÇÃO DE PRODUÇÃO TÉCNICO ASSISTENCIAL

Junho/2022

2075857- FUNDACAO SINDROME DE DOWN CAMPINAS
DEMONSTRATIVO DE COMPETÊNCIA DE APRESENTAÇÃO DA PRODUÇÃO

CONVÊNIO	DESCRIÇÃO	TETO FINANCEIRO CONVENIADO MAC	PRODUÇÃO S.I.A.	VALOR TOTAL
TC 10/21	Assit. Ambulatorial	50.733,64	30.780,16	30.780,16
TOTAL		50.733,64	30.780,16	30.780,16

Edneide Silvestre Sabio

Edneide Silvestre Sabio
Mat. 121648-1
Coordenadora - CSAC/SMS



PREFEITURA MUNICIPAL DE CAMPINAS
SECRETARIA MUNICIPAL DE SAÚDE
COORDENADORIA SETORIAL DE AVALIAÇÃO DE PRODUÇÃO TÉCNICO ASSISTENCIAL



Junho/2022

2075857- FUNDAÇÃO SÍNDROME DE DOWN CAMPINAS
ACOMPANHAMENTO FÍSICO/FINANCEIRO MENSAL SIA

SIA PRODUÇÃO			
TABELA	ORÇADO FÍSICO / FINANCEIRO	PRODUÇÃO FÍSICO / FINANCEIRO	PERCENTUAL DA META FÍSICA
Proced. 0301010161 - CONSULTA / ATENDIMENTO DOMICILIAR NA ATENÇÃO ESPECIALIZADA	5 15,70	3 9,42	60,0%
Proced. 0301010048 - CONSULTA DE PROFISSIONAIS DE NÍVEL SUPERIOR NA ATENÇÃO ESPEC	35 220,50	19 119,70	54,3%
Proced. 0301010315 - TELECONSULTA POR PROFIS. DE NÍVEL SUPERIOR NA AT. ESPECIALIZADA (EXCETO MÉDICO)	50 315,00	62 390,60	124,0%
Proced. 0301070040 - ACOMPANHAMENTO NEUROPSICOLÓGICO DE PACIENTE EM REABILITAÇÃO	905 15.991,35	522 9.223,74	57,7%
Proced. 0301070059 - ACOMPANHAMENTO PSICOPEDAGÓGICO DE PACIENTE EM REABILITAÇÃO	616 10.884,72	147 2.597,49	23,9%
Proced. 0301070075 - ATENDIMENTO / ACOMPANHAMENTO DE PACIENTE EM REABILITAÇÃO	1.139 20.126,13	695 12.280,65	61,0%
Proced. 0301070091 - ATENDIMENTO EM OFICINA TERAPEÚTICA II - P/ PORTADOR DE NECESSIDADES ESPECIAIS	126 3.180,24	244 6.158,56	193,7%
TOTAL	2.876 50.733,64	1.692 30.780,16	58,8%

Edneide Silvestre Sabio
Edneide Silvestre Sabio
Mat. 121648-1
Coordenadora - CSAC/SMS



PREFEITURA MUNICIPAL DE CAMPINAS

SECRETARIA MUNICIPAL DE SAÚDE

COORDENADORIA SETORIAL DE AVALIAÇÃO DE PRODUÇÃO TÉCNICO ASSISTENCIAL



Ofício nº 255 - CSAPTA/2.023 - Reprocessamento

Campinas, 26 de dezembro de 2.022.

ILMA SRA.
ROSEMARY MOSCON
Diretora do Departamento de Auditoria e Regulação do SUS - SMS

Prezada Diretora,

Encaminho planilha com os valores relativos à Competência de Apresentação da Produção de 06/2.022 reprocessada por falha do Sistema SIHD2 (Sistema de Informação Hospitalar Descentralizado) para sua apreciação e providências.

Destaco que apenas a produção Hospitalar do Prestador: Real Sociedade Portuguesa de Beneficência CNES: 2078465, sofreu impacto financeiro.

Solicito desconsiderar o Demonstrativo de Produção encaminhado anteriormente.

Atenciosamente

Edneide Silvestre Sabio

EDNEIDE SILVESTRE SABIO

MAT. 121.648-1

COORDENADORA – CSAPTA



PREFEITURA MUNICIPAL DE CAMPINAS

SECRETARIA MUNICIPAL DE SAÚDE

COORDENADORIA SETORIAL DE AVALIAÇÃO DE PRODUÇÃO TÉCNICO ASSISTENCIAL



Junho/2022

2078465 - REAL SOCIEDADE PORTUGUESA DE BENEFICÊNCIA DEMONSTRATIVO DA PRODUÇÃO PRÉ-FIXADO TERMO DE CONVÊNIO 11/21

INTERNAÇÃO

CONVÊNIO		PRODUÇÃO SIHD2		QTD DIÁRIAS	PERCENTUAL DA META FÍSICA
		FÍSICO	FINANCEIRO		
INTER. HOSP. - CL. MEDICA (DIÁRIAS)	870 Diárias	78 AIHs		673 Diárias	77,4
	603.780,00		62.236,16		
LEITOS - CIRÚRGICO (DIÁRIAS)	30 Diárias	0 AIHs		0 Diárias	0,0
	20.820,00		-		
SUB-TOTAL	900 Diárias	78 AIHs		673 Diárias	74,8
			62.236,16		
INTER. HOSP. - UTI (DIÁRIAS)	420 Diárias	36 AIHs		482 Diárias	114,8
	672.000,00		355.775,47		
LEITOS RETAGUARDA - TRS (AIH)	12 AIHs	0 AIHs		0 AIHs	0,0
	17.280,00		-		
TOTAL		114 AIHs			
			418.011,63		

AMBULATORIO DE MÉDIA COMPLEXIDADE - PRÉ-FIXADO

TABELA	ORÇADO		APROVADO		PRODUÇÃO		PERCENTUAL DA META FÍSICA
	FÍSICO	FINANCEIRO	FÍSICO	FINANCEIRO	FÍSICO	FINANCEIRO	
GRUPO 02.02 - Diag. em Laboratório Clínico	2.591		1.743		1.743		67,3%
		12.953,53		4.195,53		4.195,53	
GRUPO 02.04 - Diagnósticos por Radiologia	2.517		1.299		1.299		51,6%
		20.675,79		11.498,81		11.498,81	
GRUPO 02.05 - Diagnósticos por Ultrassom	60		62		62		103,3%
		1.658,25		1.857,90		1.857,90	
02.11.02.003-6 - Eletrocardiograma	15		0		0		0,0%
		77,25		-		-	
GRUPO 03.06 - Transfusão	5		6		6		120,0%
		40,45		48,54		48,54	
TOTAL PRÉ-FIXADO	5.188		3.110		3.110		
		35.405,27		17.600,78		17.600,78	

AMBULATORIO DE ALTA COMPLEXIDADE - PÓS-FIXADO

TABELA	ORÇADO		APROVADO		PRODUÇÃO		PERCENTUAL DA META FÍSICA
	FÍSICO	FINANCEIRO	FÍSICO	FINANCEIRO	FÍSICO	FINANCEIRO	
GRUPO 02.06 - Diagnósticos por Tomografia	250		221		221		88,4%
		26.841,39		23.702,86		23.702,86	
Sub-total Tomografias	250		221		221		88,4%
		26.841,39		23.702,86		23.702,86	
GRUPO 03.05 - Tratamento Clínico - Hemodiálise	2.189		1.978		1.978		90,4%
		431.460,92		434.490,82		434.490,82	
GRUPO 04.18 - Cir. em Nefro - Acesso para Diálise	24		15		15		62,5%
		6.537,15		4.726,48		4.726,48	
GRUPO 07.02 - OPM em Nefrologia	46		24		24		52,2%
		2.008,74		814,08		814,08	
Sub-total TRS	2.259		2.017		2.017		89,3%
		440.006,81		440.031,38		440.031,38	
TOTAL PÓS-FIXADO	2.509		2.238		2.238		
		466.848,20		463.734,24		463.734,24	

PRODUÇÃO DE PROCEDIMENTOS COVID 19 RELACIONADOS AOS CONTRATOS

INTERNAÇÃO-SIH	QUANTIDADE	VALOR SISTEMA	Diárias (*)
CLINICA MEDICA - Enfermaria CC	9 AIH's	22.540,75	129 diárias
UTI Leitos COVID 19	0 AIH's	-	0 diárias de UTI
TOTAL	9 AIH's	22.540,75	

Observação (*): Valores das diárias inclusos nas AIHs.

Edneide Silvestre Sabio
Edneide Silvestre Sabio
Mat. 121648-1
Coordenadora - CSAC/SMS



Ofício nº 148 - CSAPTA/2.023

Campinas, 27 de julho de 2.022.

ILMA SRA.
ROSEMARY MOSCON
Diretora do Departamento de Auditoria e Regulação do SUS - SMS

Prezada Diretora,

Encaminho planilhas anexas, com as informações do sistema DATASUS MS, dados extraídos do Sistema de Informação Ambulatorial do SUS (SIA) do Estabelecimento de Saúde CNES: 2079003- SERVIÇO DE SAÚDE DR. CÂNDIDO FERREIRA, relativas à Competência de Apresentação da Produção de 06/2.022, para vossa apreciação e providências.

O prestador em questão atendeu à cláusula do ajuste vigente, garantindo inserção de dados nos sistemas informatizados, envio de documentos em papel e arquivos digitais respeitando os cronogramas e fluxos previamente estabelecidos pela CSAPTA e Ministério da Saúde.

Atenciosamente


EDNEIDE SILVESTRE SABIO

MAT. 121.648-1

COORDENADORA – CSAPTA



PREFEITURA MUNICIPAL DE CAMPINAS

SECRETARIA MUNICIPAL DE SAÚDE

COORDENADORIA SETORIAL DE AVALIAÇÃO DE PRODUÇÃO TÉCNICO ASSISTENCIAL



Junho/2022

**2079003- SERVIÇO DE SAÚDE DR. CÂNDIDO FERREIRA
DEMONSTRATIVO DE COMPETÊNCIA DE APRESENTAÇÃO DA PRODUÇÃO**

CONVÊNIO	DESCRIÇÃO	PRODUÇÃO SIA FÍSICO	PRODUÇÃO SIA FINANCEIRO	VALOR DO CONVÊNIO PARA PAGAMENTO
T.C. 06/21 - T.A. 05/22	CANDIDO FERREIRA	2.650	60.166,86	DGDO
TOTAL		2.650	60.166,86	-

Edneide Silvestre Sabio

Edneide Silvestre Sabio
Mat. 121648-1
Coordenadora - CSAC/SMS



Junho/2022

ANEXOS TÉCNICOS DE PRODUÇÃO SIA/SUS

2023113- CAPS III SUL ANTONIO DA COSTA SANTOS

TABELA	ORÇADO FÍSICO	PRODUÇÃO FÍSICO	PERCENTUAL DA META FÍSICA
BPA-C	43	76	176,7%
BPA-I	9	36	400,0%
RAAS	1.125	1.138	101,2%
RAAS - RESIDÊNCIA TERAPÊUTICA	18	18	100,0%
TOTAL	1.195	1.268	

2023407- CAPS III NOROESTE INTEGRAÇÃO

TABELA	ORÇADO FÍSICO	PRODUÇÃO FÍSICO	PERCENTUAL DA META FÍSICA
BPA-C	54	55	101,9%
BPA-I	9	23	255,6%
RAAS	1.119	1.115	99,6%
RAAS - RESIDÊNCIA TERAPÊUTICA	14	12	85,7%
TOTAL	1.196	1.205	

2023547- CAPS III LESTE ESPERANÇA

TABELA	ORÇADO FÍSICO	PRODUÇÃO FÍSICO	PERCENTUAL DA META FÍSICA
BPA-C	53	53	100,0%
BPA-I	9	7	77,8%
RAAS	1.143	1.422	124,4%
RAAS - RESIDÊNCIA TERAPÊUTICA	66	70	106,1%
TOTAL	1.271	1.552	

Edneide Silvestre Sabio

Edneide Silvestre Sabio
Mat. 121648-1
Coordenadora - CSAC/SMS



Junho/2022

ANEXOS TÉCNICOS DE PRODUÇÃO SIA/SUS

2039672- CAPS III SUDOESTE NOVO TEMPO

TABELA	ORÇADO FÍSICO	PRODUÇÃO FÍSICO	PERCENTUAL DA META FÍSICA
BPA-C	50	51	102,0%
BPA-I	9	9	100,0%
RAAS	1.122	1.066	95,0%
RAAS - RESIDÊNCIA TERAPÊUTICA	17	16	94,1%
TOTAL	1.198	1.142	

2023105- CAPS III NORTE ESTAÇÃO

TABELA	ORÇADO FÍSICO	PRODUÇÃO FÍSICO	PERCENTUAL DA META FÍSICA
BPA-C	46	36	78,3%
BPA-I	9	17	188,9%
RAAS	1.158	963	83,2%
RAAS - RESIDÊNCIA TERAPÊUTICA	11	13	118,2%
TOTAL	1.224	1.029	

3905608- CAPS III DAVI CAPISTRANO

TABELA	ORÇADO FÍSICO	PRODUÇÃO FÍSICO	PERCENTUAL DA META FÍSICA
BPA-C	47	135	287,2%
BPA-I	9	15	166,7%
RAAS	1.152	1.262	109,5%
RAAS - RESIDÊNCIA TERAPÊUTICA	12	13	108,3%
TOTAL	1.220	1.425	

Edneide Silvestre Sabio

Edneide Silvestre Sabio
Mat. 121648-1
Coordenadora - CSAC/SMS



Junho/2022

ANEXOS TÉCNICOS DE PRODUÇÃO SIA/SUS

2023431- CAPS AD III REVIVER

TABELA	ORÇADO FÍSICO	PRODUÇÃO FÍSICO	PERCENTUAL DA META FÍSICA
BPA-C	74	69	93,2%
BPA-I	19	43	226,3%
RAAS	1.248	965	77,3%
TOTAL	1.341	1.077	

5709199- CAPS AD II INDEPENDÊNCIA

TABELA	ORÇADO FÍSICO	PRODUÇÃO FÍSICO	PERCENTUAL DA META FÍSICA
BPA-C	74	66	89,2%
BPA-I	19	38	200,0%
RAAS	1.268	1.244	98,1%
TOTAL	1.361	1.348	

6964656- CAPS AD II ANTONIO ORLANDO

TABELA	ORÇADO FÍSICO	PRODUÇÃO FÍSICO	PERCENTUAL DA META FÍSICA
BPA-C	75	251	334,7%
BPA-I	19	22	115,8%
RAAS	1.263	1.112	88,0%
TOTAL	1.357	1.385	

Edneide Silvestre Sabio
Edneide Silvestre Sabio
Mat. 121648-1
Coordenadora - CSAC/SMS



Junho/2022

ANEXOS TÉCNICOS DE PRODUÇÃO SIA/SUS

2023075- CAPS I ESPAÇO CRIATIVO

TABELA	ORÇADO FÍSICO	PRODUÇÃO FÍSICO	PERCENTUAL DA META FÍSICA
BPA-C	46	59	128,3%
BPA-I	7	7	100,0%
RAAS	236	330	139,8%
TOTAL	289	396	

2023423- CAPS II CARRETEL

TABELA	ORÇADO FÍSICO	PRODUÇÃO FÍSICO	PERCENTUAL DA META FÍSICA
BPA-C	51	151	296,1%
BPA-I	7	9	128,6%
RAAS	236	383	162,3%
TOTAL	294	543	

Edneide Silvestre Sabio
Edneide Silvestre Sabio
Mat. 121648-1
Coordenadora - CSAC/SMS



PREFEITURA MUNICIPAL DE CAMPINAS
SECRETARIA MUNICIPAL DE SAÚDE
COORDENADORIA SETORIAL DE AVALIAÇÃO DE PRODUÇÃO TÉCNICO ASSISTENCIAL



Ofício nº 149 - CSAPTA/2.023

Campinas, 27 de julho de 2.022.

ILMA SRA.
ROSEMARY MOSCON
Diretora do Departamento de Auditoria e Regulação do SUS - SMS

Prezada Diretora,

Encaminho planilhas anexas, com as informações do sistema DATASUS MS, dados extraídos do Sistema de Informação Hospitalar Descentralizado (SIHD2) e do Sistema de Informação Ambulatorial do SUS (SIA) da REDE MUNICIPAL DR. MÁRIO GATTI DE URGÊNCIA, EMERGÊNCIA E HOSPITALAR, relativas à Competência de Apresentação da Produção de 06/2.022, para vossa apreciação e providências.

O prestador em questão atendeu à cláusula do ajuste vigente, garantindo inserção de dados nos sistemas informatizados, envio de documentos em papel e arquivos digitais respeitando os cronogramas e fluxos previamente estabelecidos pela CSAPTA e Ministério da Saúde.

Atenciosamente

Edneide Silvestre Sabio
EDNEIDE SILVESTRE SABIO
MAT. 121.648-1
COORDENADORA – CSAPTA



PREFEITURA MUNICIPAL DE CAMPINAS

SECRETARIA MUNICIPAL DE SAÚDE

COORDENADORIA SETORIAL DE AVALIAÇÃO DE PRODUÇÃO TÉCNICO ASSISTENCIAL



Junho/2022

REDE MUNICIPAL DR. MÁRIO GATTI DE URGÊNCIA, EMERGÊNCIA E HOSPITALAR DEMONSTRATIVO DE COMPETÊNCIA DE APRESENTAÇÃO DA PRODUÇÃO

PLANO DE TRABALHO I - 6053858- COMPLEXO HOSP. PREFEITO EDIVALDO ORSI (CHPEO)

	ITEM	PROGRAMADO		PRODUZIDO		PERCENTUAL DA META FÍSICA
		FÍSICO	FINANCEIRO	FÍSICO	FINANCEIRO	
INTERNAÇÃO	CLINICA MÉDICA	360		447	827.198,68	124%
	CLINICA PEDIÁTRICA	66		149	309.766,11	226%
	SAÚDE MENTAL	43		26	-	60%
	Sub-total	469	-	622	1.136.964,79	133%
	CLINICA CIRÚRGICA	500		359	504.377,33	72%
	HOSPITAL DIA (CIRÚRCICO)	456		154	50.062,76	34%
	TOTAL	1.425	-	1.135	1.691.404,88	
AMBULATÓRIO		PROGRAMADO		PRODUZIDO		PERCENTUAL DA META FÍSICA
		FÍSICO	FINANCEIRO	FÍSICO	FINANCEIRO	
	01- Ações de promoção e prevenção em saúde	100	270,00	0	-	0%
	02- Procedimentos com finalidade diagnóstica	33.372	753.920,59	65.960	468.004,04	198%
	03- Procedimentos clínicos	67.223	429.378,22	62.704	267.329,81	93%
	04- Procedimentos cirúrgicos	1.439	208.935,57	1.001	115.720,63	70%
TOTAL	102.134	1.392.504,38	129.665	851.054,48	127%	

Edneide Silvestre Sabio

Edneide Silvestre Sabio

Mat. 121648-1

Coordenadora - CSAC/SMS



PREFEITURA MUNICIPAL DE CAMPINAS

SECRETARIA MUNICIPAL DE SAÚDE

COORDENADORIA SETORIAL DE AVALIAÇÃO DE PRODUÇÃO TÉCNICO ASSISTENCIAL



Junho/2022

REDE MUNICIPAL DR. MÁRIO GATTI DE URGÊNCIA, EMERGÊNCIA E HOSPITALAR DEMONSTRATIVO DE COMPETÊNCIA DE APRESENTAÇÃO DA PRODUÇÃO

PLANO DE TRABALHO II - 2081490- HOSP. MUNICIPAL DR. MÁRIO GATTI (HMMG)

INTERNAÇÃO	ITEM	PROGRAMADO		PRODUZIDO		PERCENTUAL DA META FÍSICA
		FÍSICO	FINANCEIRO	FÍSICO	FINANCEIRO	
	INTERNAÇÕES GERAIS	815		937	1.545.574,08	115%
	HOSPITAL DIA (CIRÚRCICO)	40		33	11.868,90	83%
	CIR. ONCOLÓGICA	55		4	23.180,38	7%
	CIR. ORTOPÉDICA	20		24	129.875,40	120%
	TOTAL	930	0	998	1.710.498,76	107%

AMBULATÓRIO	ITEM	PROGRAMADO		PRODUZIDO		PERCENTUAL DA META FÍSICA
		FÍSICO	FINANCEIRO	FÍSICO	FINANCEIRO	
	01- Ações de promoção e prevenção em saúde	1	2,70	0	-	0%
	02- Procedimentos com finalidade diagnóstica	42.114	416.885,10	39.692	390.612,38	94%
	03- Procedimentos clínicos (OUTROS)	32.266	293.050,94	32.353	165.718,65	100%
	0304- Tratamento em oncologia (Radioterapia)	40	185.826,00	60	287.301,00	
	0304- Tratamento em oncologia (Quimioterapia)	719	510.001,19	419	205.715,19	
	04- Procedimentos cirúrgicos	690	22.459,77	228	6.583,62	33%
	TOTAL	75.830	1.428.225,70	72.752	1.055.930,84	96%

Obs.: Informamos que no item: Internações Gerais, foram aprovados 02 procedimentos de Iodoterapia no valor de R\$ 3.100,22.

Edneide Silvestre Sabio

Edneide Silvestre Sabio

Mat. 121648-1

Coordenadora - CSAC/SMS



PREFEITURA MUNICIPAL DE CAMPINAS

SECRETARIA MUNICIPAL DE SAÚDE

COORDENADORIA SETORIAL DE AVALIAÇÃO DE PRODUÇÃO TÉCNICO ASSISTENCIAL



Junho/2022

REDE MUNICIPAL DR. MÁRIO GATTI DE URGÊNCIA, EMERGÊNCIA E HOSPITALAR DEMONSTRATIVO DE COMPETÊNCIA DE APRESENTAÇÃO DA PRODUÇÃO

P.T. III - UNIDADES DE PRONTO ATENDIMENTO E URGÊNCIAS

UPA Anchieta (2022877)	ITEM	PROGRAMADO		PRODUZIDO		PERCENTUAL DA META FÍSICA
		FÍSICO	FINANCEIRO	FÍSICO	FINANCEIRO	
	02- Procedimentos com finalidade diagnóstica	1.037	8.141,59	6.825	16.744,35	658%
	03- Procedimentos clínicos	14.502	80.635,00	31.143	97.503,40	215%
	04- Procedimentos cirúrgicos	82	1.853,30	42	129,60	51%
	TOTAL	15.621	90.629,89	38.010	114.377,35	

UPA São José (2023571)	ITEM	PROGRAMADO		PRODUZIDO		PERCENTUAL DA META FÍSICA
		FÍSICO	FINANCEIRO	FÍSICO	FINANCEIRO	
	02- Procedimentos com finalidade diagnóstica	4.930	38.005,30	5.407	12.087,47	110%
	03- Procedimentos clínicos	30.700	143.892,00	25.117	61.026,76	82%
	04- Procedimentos cirúrgicos	317	7.113,88	60	97,20	19%
	TOTAL	35.947	189.011,18	30.584	73.211,43	

UPA Sergio Arouca (5874998)	ITEM	PROGRAMADO		PRODUZIDO		PERCENTUAL DA META FÍSICA
		FÍSICO	FINANCEIRO	FÍSICO	FINANCEIRO	
	01- Ações de promo. e prevenção em saúde			0	-	
	02- Procedimentos com finalidade diagnóstica	5.595	42.168,90	7.466	12.978,82	133%
	03- Procedimentos clínicos	37.930	179.198,00	43.334	134.545,45	114%
	04- Procedimentos cirúrgicos	415	9.509,85	48	-	12%
	TOTAL	43.940	230.876,75	50.848	147.524,27	

UPA Carlos Lourenço (9912266)	ITEM	PROGRAMADO		PRODUZIDO		PERCENTUAL DA META FÍSICA
		FÍSICO	FINANCEIRO	FÍSICO	FINANCEIRO	
	02- Procedimentos com finalidade diagnóstica			8.279	12.848,08	#DIV/0!
	03- Procedimentos clínicos			28.169	72.938,51	#DIV/0!
	04- Procedimentos cirúrgicos			61	-	#DIV/0!
	TOTAL	0	-	36.509	85.786,59	

ITEM	PROGRAMADO		PRODUZIDO		PERCENTUAL DA META FÍSICA
	FÍSICO	FINANCEIRO	FÍSICO	FINANCEIRO	
Central de Regulacao Médica de Urgências	14.100	-	13.963	-	
SAMU (viaturas)	2.540	-	3.502	20,60	
SAMU (Motos)	0	-	190		
TOTAL	16.640	-	17.655	20,60	

Edneide Silvestre Sabio

Edneide Silvestre Sabio

Mat. 121648-1

Coordenadora - CSAC/SMS



PREFEITURA MUNICIPAL DE CAMPINAS
SECRETARIA MUNICIPAL DE SAÚDE

COORDENADORIA SETORIAL DE AVALIAÇÃO DE PRODUÇÃO TÉCNICO ASSISTENCIAL



Junho/2022

REDE MUNICIPAL DR. MÁRIO GATTI DE URGÊNCIA, EMERGÊNCIA E HOSPITALAR
P.T. I - COMPLEXO HOSPITALAR PREFEITO EDIVALDO ORSI - CNES 6053858

ACOMPANHAMENTO FÍSICO/FINANCEIRO MENSAL SIH

ESPECIALIDADE DO LEITO	Orçado		Executado						PERCENTUAL DA META FÍSICA
	Físico	Financeiro	2. Média Complex.		3. Alta Complex.		TOTAL		
			Físico	Financeiro	Físico	Financeiro	Físico	Financeiro	
1- Clínica Cirurgica	500		359	504.377,33	0	-	359	504.377,33	71,8%
3- Clínica Médica	360		447	827.198,68	0	-	447	827.198,68	124,2%
7- Pediatria	66		149	309.766,11	0	-	149	309.766,11	225,8%
87- Saúde Mental	43		26	-	0	-	26	-	60,5%
9- Hospital Dia / Cirurgico*	456		154	50.062,76	0	-	154	50.062,76	33,8%
TOTAL	1.425	-	1.135	1.691.404,88	0	-	1.135	1.691.404,88	79,6%

* Convênio não especifica forma de registro e proporção entre AIH ou APAC, apenas aponta o total de 456.

ACOMPANHAMENTO FÍSICO/FINANCEIRO MENSAL SIA

Tabela SIGTAP por Sub-grupo	Orçado		Executado						PERCENTUAL DA META FÍSICA
	Físico	Financeiro	2. Média Complex.		3. Alta Complex.		TOTAL		
			Físico	Financeiro	Físico	Financeiro	Físico	Financeiro	
0101- Ações coletivas/individuais em saúde	100	270,00	0	-	0	-	0	-	0,0%
Sub-total	100	270,00	0	-	0	-	0	-	0,0%
0201- Coleta de material	271	22.967,99	4.831	-	17	1.649,00	4.848	1.649,00	1.788,9%
0202- Diagnóstico em laboratório clínico	12.908	39.917,26	45.533	137.912,87	0	-	45.533	137.912,87	352,8%
0203- Diagnóstico por anatomia patológica e citopatologia	610	25.783,20	10	387,98	0	-	10	387,98	1,6%
0204- Diagnóstico por radiologia	7.705	71.290,88	6.920	55.458,89	0	-	6.920	55.458,89	89,8%
0205- Diagnóstico por ultrasonografia	4.391	129.108,00	915	29.724,66	8	1.320,00	923	31.044,66	21,0%
0206- Diagnóstico por tomografia	709	77.325,36	0	-	1.070	131.951,18	1.070	131.951,18	150,9%
0207- Diagnóstico por ressonância magnética	917	247.368,75	0	-	284	77.157,50	284	77.157,50	31,0%
0209- Diagnóstico por endoscopia	734	49.582,12	15	655,00	0	-	15	655,00	2,0%
0211- Métodos diagnósticos em especialidades	5.126	90.576,03	3.636	31.786,96	0	-	3.636	31.786,96	70,9%
0214- Diagnóstico por teste rápido	1	1,00	2.721	-	0	-	2.721	-	272.100,0%
Sub-total	33.372	753.920,59	64.581	255.926,36	1.379	212.077,68	65.960	468.004,04	197,7%
0301- Consultas / Atendimentos / Acompanhamentos	63.600	401.445,00	61.075	250.701,73	0	-	61.075	250.701,73	96,0%



PREFEITURA MUNICIPAL DE CAMPINAS
SECRETARIA MUNICIPAL DE SAÚDE

COORDENADORIA SETORIAL DE AVALIAÇÃO DE PRODUÇÃO TÉCNICO ASSISTENCIAL



Junho/2022

REDE MUNICIPAL DR. MÁRIO GATTI DE URGÊNCIA, EMERGÊNCIA E HOSPITALAR

P.T. I - COMPLEXO HOSPITALAR PREFEITO EDIVALDO ORSI - CNES 6053858

0302- Fisioterapia	3.342	17.555,94	1.411	7.667,93	0	-	1.411	7.667,93	42,2%
0303- Tratamentos clínicos (outras especialidades)	266	10.288,78	218	8.960,15	0	-	218	8.960,15	82,0%
0306- Hemoterapia	10	80,90	0	-	0	-	0	-	0,0%
0309- Terapias especializadas	5	7,60	0	-	0	-	0	-	0,0%
Sub-total	67.223	429.378,22	62.704	267.329,81	0	-	62.704	267.329,81	93,3%
0401- Pequenas cirurgias e cirurgias de pele, tecido subcutâneo	603	16.249,94	653	17.101,20	0	-	653	17.101,20	108,3%
0404- Cirurgia das vias aéreas superiores, da face, da cabeça	141	5.781,35	10	56,00	0	-	10	56,00	7,1%
0405- Cirurgia do aparelho da visão	493	177.363,46	223	33.308,53	83	64.042,80	306	97.351,33	62,1%
0406- Cirurgia do aparelho circulatório	1	16,92	0	-	0	-	0	-	0,0%
0407- Cirurgia do aparelho digestivo, órgãos anexos e parede	79	1.335,34	1	12,27	0	-	1	12,27	1,3%
0408- Cirurgia do sistema osteomuscular	27	1.032,51	31	1.199,83	0	-	31	1.199,83	114,8%
0409- Cirurgia do aparelho geniturinário	41	6.178,67	0	-	0	-	0	-	0,0%
0412- Cirurgia torácica	4	219,88	0	-	0	-	0	-	0,0%
0417- Anestesiologia	50	757,50	0	-	0	-	0	-	0,0%
Sub-total	1.439	208.935,57	918	51.677,83	83	64.042,80	1.001	115.720,63	69,6%
Total geral	102.134	1.392.504,38	128.203	574.934,00	1.462	276.120,48	129.665	851.054,48	127,0%

Obs.: Não houve lançamento de BDP (Boletim de Diferença de Pagamento) para este processamento.

Edneide Silvestre Sabio

Edneide Silvestre Sabio
Mat. 121648-1
Coordenadora - CSAC/SMS



PREFEITURA MUNICIPAL DE CAMPINAS
SECRETARIA MUNICIPAL DE SAÚDE
 COORDENADORIA SETORIAL DE AVALIAÇÃO DE PRODUÇÃO TÉCNICO ASSISTENCIAL



Junho/2022

REDE MUNICIPAL DR. MÁRIO GATTI DE URGÊNCIA, EMERGÊNCIA E HOSPITALAR
P.T. II - HOSPITAL MUNICIPAL DR. MÁRIO GATTI - CNES 2081490

ACOMPANHAMENTO FÍSICO/FINANCEIRO MENSAL SIH

ESPECIALIDADE DO LEITO	Orçado		Executado						PERCENTUAL DA META FÍSICA		
			2. Média Complex.		3. Alta Complex.		TOTAL				
	Físico	Financeiro	Físico	Financeiro	Físico	Financeiro	Físico	Financeiro			
1- Clínica Cirúrgica	930		379	658.809,72	17	63.170,91	396	721.980,63			
1.1- Cirurgia Oncológica (55)					4	23.180,38	4	23.180,38	7,3%		
1.2- Cirurgia Ortopédica (20)					24	129.875,40	24	129.875,40	120,0%		
9- Hospital Dia / Cirúrgico (40)					33	11.868,90	0	-	33	11.868,90	82,5%
3- Clínica Médica					344	457.461,45	14	15.136,36	358	472.597,81	
7- Pediatria					183	350.995,64	0	-	183	350.995,64	
TOTAL	930	-	939	1.479.135,71	59	231.363,05	998	1.710.498,76	107,3%		

ACOMPANHAMENTO FÍSICO/FINANCEIRO MENSAL SIA

Tabela SIGTAP por Sub-grupo	Orçado		Executado						PERCENTUAL DA META FÍSICA
			2. Média Complex.		3. Alta Complex.		TOTAL		
	Físico	Financeiro	Físico	Financeiro	Físico	Financeiro	Físico	Financeiro	
0101- Ações coletivas/individuais em saúde	1	2,70	0	-	0	-	0	-	0,0%
Sub-total	1	2,70	0	-	0	-	0	-	0,0%
0201- Coleta de material	122	7.045,75	1.736	4.086,93	0	-	1.736	4.086,93	1.423,0%
0202- Diagnóstico em laboratório clínico	30.067	92.481,72	28.681	109.263,78	0	-	28.681	109.263,78	95,4%
0203- Diagnóstico por anatomia patológica e citopatologia	570	28.605,40	1.035	42.514,84	0	-	1.035	42.514,84	181,6%
0204- Diagnóstico por radiologia	8.622	80.628,66	6.358	56.455,58	0	-	6.358	56.455,58	73,7%
0205- Diagnóstico por ultrasonografia	275	9.352,45	151	4.519,35	0	-	151	4.519,35	54,9%
0206- Diagnóstico por tomografia	1.200	146.683,28	0	-	1.186	137.777,69	1.186	137.777,69	98,8%
0208- Diagnóstico por medicina nuclear	63	23.951,08	0	-	48	18.998,16	48	18.998,16	76,2%
0209- Diagnóstico por endoscopia	384	23.775,46	222	15.586,78	0	-	222	15.586,78	57,8%
0211- Métodos diagnósticos em especialidades	811	4.361,30	275	1.409,27	0	-	275	1.409,27	33,9%
Sub-total	42.114	416.885,10	38.458	233.836,53	1.234	156.775,85	39.692	390.612,38	94,2%
0301- Consultas / Atendimentos / Acompanhamentos	31.700	284.150,00	32.107	163.713,92	0	-	32.107	163.713,92	101,3%
0302- Fisioterapia	350	2.146,90	224	1.272,88	0	-	224	1.272,88	64,0%
0303- Tratamentos clínicos (outras especialidades)	165	4.951,61	1	17,85	0	-	1	17,85	0,6%

Edneia Silvestre Sabio
 Coordenadora - CSAC/SMS



PREFEITURA MUNICIPAL DE CAMPINAS
SECRETARIA MUNICIPAL DE SAÚDE
COORDENADORIA SETORIAL DE AVALIAÇÃO DE PRODUÇÃO TÉCNICO ASSISTENCIAL



Junho/2022

REDE MUNICIPAL DR. MÁRIO GATTI DE URGÊNCIA, EMERGÊNCIA E HOSPITALAR

P.T. II - HOSPITAL MUNICIPAL DR. MÁRIO GATTI - CNES 2081490

0304- Tratamento em oncologia (Radioterapia)	40	185.826,00	0	-	60	287.301,00	60	287.301,00	150,0%
0304- Tratamento em oncologia (Quimioterapia)	719	510.001,19	0	-	419	205.715,19	419	205.715,19	58,3%
0306- Hemoterapia	6	48,54	0	-	0	-	0	-	0,0%
0307- Proced. Clínico - Trat. odontológico			0	-	21	714,00	21	714,00	
0309- Terapias especializadas	45	1.753,89	0	-	0	-	0	-	0,0%
Sub-total	33.025	988.878,13	32.332	165.004,65	500	493.730,19	32.832	658.734,84	99,4%
0401- Pequenas cirurgias e cirurgias de pele, tecido subcutâneo	437	12.000,02	176	4.688,56	0	-	176	4.688,56	40,3%
0403- Cirurgia do sistema nervoso central e periférico	1	18,85	0	-	0	-	0	-	0,0%
0404- Cirurgia das vias aéreas superiores, da face, da cabeça	12	334,42	0	-	0	-	0	-	0,0%
0405- Cirurgia do aparelho da visão	8	1.165,95	6	572,52	0	-	6	572,52	75,0%
0406- Cirurgia do aparelho circulatório	8	216,82	0	-	0	-	0	-	0,0%
0407- Cirurgia do aparelho digestivo, órgãos anexos e parede	12	317,62	0	-	0	-	0	-	0,0%
0408- Cirurgia do sistema osteomuscular	10	340,32	6	268,14	0	-	6	268,14	60,0%
0409- Cirurgia do aparelho geniturinário	33	4.134,09	0	-	0	-	0	-	0,0%
0410- Cirurgia de mama	6	134,98	0	-	0	-	0	-	0,0%
0413- Cirurgia reparadora	15	406,55	0	-	0	-	0	-	0,0%
0414- Bucomaxilofacial	118	2.494,35	39	454,40	0	-	39	454,40	33,1%
0415- Outras cirurgias	30	895,80	0	-	0	-	0	-	0,0%
0417- Anestesiologia			0	-	0	-	0	-	
0418- Cirurgia em Nefrologia	0	-	0	-	1	600,00	1	600,00	
Sub-total	690	22.459,77	227	5.983,62	1	600,00	228	6.583,62	33,0%
Total geral	75.830	1.428.225,70	71.017	404.824,80	1.735	651.106,04	72.752	1.055.930,84	95,9%

Obs.: Não houve lançamento de BDP (Boletim de Diferença de Pagamento) para este processamento.

Edneide Silvestre Sabio

Edneide Silvestre Sabio

Mat. 121648-1

Coordenadora - CSAC/SMS



PREFEITURA MUNICIPAL DE CAMPINAS
SECRETARIA MUNICIPAL DE SAÚDE
 COORDENADORIA SETORIAL DE AVALIAÇÃO DE PRODUÇÃO TÉCNICO ASSISTENCIAL



Junho/2022

REDE MUNICIPAL DR. MÁRIO GATTI DE URGÊNCIA, EMERGÊNCIA E HOSPITALAR
P.T. III - UNIDADES DE PRONTO ATENDIMENTO E URGÊNCIAS
ACOMPANHAMENTO FÍSICO/FINANCEIRO MENSAL SIA

2022877 - UNIDADE DE PRONTO ATENDIMENTO ANCHIETA METROPOLITANO

Tabela SIGTAP por Sub-grupo	Orçado		Executado						PERCENTUAL DA META FÍSICA
			2. Média Complex.		3. Alta Complex.		TOTAL		
	Físico	Financeiro	Físico	Financeiro	Físico	Financeiro	Físico	Financeiro	
0201- Coleta de material			1.974	-	0	-	1.974	-	
0202- Diag. em lab. Clínico			15	40,95	0	-	15	40,95	
0204- Diagnóstico por radiologia	832	7.106,59	1.892	15.606,45	0	-	1.892	15.606,45	227,4%
0211- Métodos diagnósticos em especialidades	200	1.030,00	213	1.096,95	0	-	213	1.096,95	106,5%
0214- Diagnóstico por teste rápido	5	5,00	2.731	-	0	-	2.731	-	54.620,0%
Sub-total	1.037	8.141,59	6.825	16.744,35	0	-	6.825	16.744,35	658,1%
0301060029- Atend. de Urg. c/ Obs. até 24Hs em At. Espec.	200	2.494,00	1.970	24.565,90	0	-	1.970	24.565,90	985,0%
0301060096- Atend. Méd. em Unid. de Pronto Atendimento	6.500	71.500,00	6.078	66.858,00	0	-	6.078	66.858,00	93,5%
0301060100- Atend. Ortopédico com Imobilização Provisória	2	26,00	0	-	0	-	0	-	0,0%
0301060118- Acolhimento com Classificação de Risco	1.800	-	8.282	-	0	-	8.282	-	460,1%
0301- Consultas / Atend. / Acompanhamentos (Outros)	6.000	6.615,00	14.813	6.079,50	0	-	14.813	6.079,50	246,9%
0303- Trat. Clínico (Outras Especialidades)	0	-	0	-	0	-	0	-	
Sub-total	14.502	80.635,00	31.143	97.503,40	0	-	31.143	97.503,40	214,7%
0401- Pequenas cir. e cir. de pele, tec. subcutâneo e mucosa	79	1.789,44	42	129,60	0	-	42	129,60	53,2%
0404- Cir. das vias aéreas super., face, cabeça e pescoço	2	34,00	0	-	0	-	0	-	0,0%
0415- Outras cirurgias	1	29,86	0	-	0	-	0	-	0,0%
Sub-total	82	1.853,30	42	129,60	0	-	42	129,60	51,2%
Total geral	15.621	90.629,89	38.010	114.377,35	0	-	38.010	114.377,35	243,3%

Obs.: Não houve lançamento de BDP (Boletim de Diferença de Pagamento) para este processamento.

Edneide Silvestre Sabio
 Edneide Silvestre Sabio
 Mat. 121648-1
 Coordenadora - CSAC/SMS



PREFEITURA MUNICIPAL DE CAMPINAS
SECRETARIA MUNICIPAL DE SAÚDE
COORDENADORIA SETORIAL DE AVALIAÇÃO DE PRODUÇÃO TÉCNICO ASSISTENCIAL



Junho/2022

REDE MUNICIPAL DR. MÁRIO GATTI DE URGÊNCIA, EMERGÊNCIA E HOSPITALAR
P.T. III - UNIDADES DE PRONTO ATENDIMENTO E URGÊNCIAS
ACOMPANHAMENTO FÍSICO/FINANCEIRO MENSAL SIA

2023571 - UNIDADE DE PRONTO ATENDIMENTO SAO JOSE

Tabela SIGTAP por Sub-grupo	Orçado		Executado						PERCENTUAL DA META FÍSICA
			2. Média Complex.		3. Alta Complex.		TOTAL		
	Físico	Financeiro	Físico	Financeiro	Físico	Financeiro	Físico	Financeiro	
0201- Coleta de material			1.627	-	0	-	1.627	-	
0202- Diag. em lab. Clínico			18	49,14	0	-	18	49,14	
0204- Diagnóstico por radiologia	4.320	34.905,30	1.333	11.240,08	0	-	1.333	11.240,08	30,9%
0211- Métodos diagnósticos em especialidades	600	3.090,00	155	798,25	0	-	155	798,25	25,8%
0214- Diagnóstico por teste rápido	10	10,00	2.274	-	0	-	2.274	-	22.740,0%
Sub-total	4.930	38.005,30	5.407	12.087,47	0	-	5.407	12.087,47	109,7%
0301060029- Atend. de Urg. c/ Obs. até 24Hs em At. Espec.	600	7.482,00	1.031	12.856,57	0	-	1.031	12.856,57	171,8%
0301060096- Atend. Méd. em Unid. de Pronto Atendimento	12.000	132.000,00	3.714	40.854,00	0	-	3.714	40.854,00	31,0%
0301060100- Atend. Ortopédico com Imobilização Provisória	0	-	0	-	0	-	0	-	
0301060118- Acolhimento com Classificação de Risco	12.000	-	5.269	-	0	-	5.269	-	43,9%
0301- Consultas / Atend. / Acompanhamentos (Outros)	6.100	4.410,00	15.103	7.316,19	0	-	15.103	7.316,19	247,6%
Sub-total	30.700	143.892,00	25.117	61.026,76	0	-	25.117	61.026,76	81,8%
0401- Pequenas cirurgias e cirurgias de pele, tecido subcutâneo	285	6.307,20	60	97,20	0	-	60	97,20	21,1%
0404- Cirurgia das vias aéreas superiores, da face, da cabeça	25	645,00	0	-	0	-	0	-	0,0%
0406- Cirurgia do aparelho circulatório	2	12,38	0	-	0	-	0	-	0,0%
0415- Outras cirurgias	5	149,30	0	-	0	-	0	-	0,0%
Sub-total	317	7.113,88	60	97,20	0	-	60	97,20	18,9%
Total geral	35.947	189.011,18	30.584	73.211,43	0	-	30.584	73.211,43	85,1%

Obs.: Não houve lançamento de BDP (Boletim de Diferença de Pagamento) para este processamento.

Edneide Silvestre Sabio
Edneide Silvestre Sabio
Mat. 121648-1
Coordenadora - CSAC/SMS



PREFEITURA MUNICIPAL DE CAMPINAS
SECRETARIA MUNICIPAL DE SAÚDE
 COORDENADORIA SETORIAL DE AVALIAÇÃO DE PRODUÇÃO TÉCNICO ASSISTENCIAL



Junho/2022

REDE MUNICIPAL DR. MÁRIO GATTI DE URGÊNCIA, EMERGÊNCIA E HOSPITALAR
P.T. III - UNIDADES DE PRONTO ATENDIMENTO E URGÊNCIAS
ACOMPANHAMENTO FÍSICO/FINANCEIRO MENSAL SIA

5874998 - UNIDADE DE PRONTO ATENDIMENTO DR SERGIO AROUCA CAMPO GRANDE

Tabela SIGTAP por Sub-grupo	Orçado		Executado						PERCENTUAL DA META FÍSICA
			2. Média Complex.		3. Alta Complex.		TOTAL		
	Físico	Financeiro	Físico	Financeiro	Físico	Financeiro	Físico	Financeiro	
0101- Ações colet./ individuais			0	-	0	-	0	-	
Sub-total	0	-	0	-	0	-	0	-	
0201- Coleta de material			2.763	-	0	-	2.763	-	
0202- Diag. em lab. Clínico			6	16,38	0	-	6	16,38	
0204- Diagnóstico por radiologia	4.785	38.038,90	1.571	11.958,19	0	-	1.571	11.958,19	32,8%
0211- Métodos diagnósticos em especialidades	800	4.120,00	195	1.004,25	0	-	195	1.004,25	24,4%
0214- Diagnóstico por teste rápido	10	10,00	2.931	-	0	-	2.931	-	29.310,0%
Sub-total	5.595	42.168,90	7.466	12.978,82	0	-	7.466	12.978,82	133,4%
0301060029- Atend. de Urg. c/ Obs. até 24Hs em At. Espec.	400	4.988,00	2.536	31.623,92	0	-	2.536	31.623,92	634,0%
0301060096- Atend. Méd. em Unid. de Pronto Atendimento	15.000	165.000,00	8.719	95.909,00	0	-	8.719	95.909,00	58,1%
0301060100- Atend. Ortopédico com Imobilização Provisória	30	390,00	0	-	0	-	0	-	0,0%
0301060118- Acolhimento com Classificação de Risco	13.000	-	11.480	-	0	-	11.480	-	88,3%
0301- Consultas / Atend. / Acompanhamentos (Outros)	9.500	8.820,00	20.599	7.012,53	0	-	20.599	7.012,53	216,8%
0303 - Trat. Clínico (Outras Especialidades)			0	-	0	-	0	-	
0307 - Tratamentos odontológicos			0	-	0	-	0	-	
Sub-total	37.930	179.198,00	43.334	134.545,45	0	-	43.334	134.545,45	114,2%
0401- Pequenas cirurgias e cirurgias de pele, tecido subcutâneo	310	7.579,20	48	-	0	-	48	-	15,5%
0404- Cirurgia das vias aéreas superiores, da face, da cabeça	65	1.068,50	0	-	0	-	0	-	0,0%
0406- Cirurgia do aparelho circulatório	5	30,95	0	-	0	-	0	-	0,0%
0414- Bucomaxilofacial	25	532,60	0	-	0	-	0	-	0,0%
0415- Outras cirurgias	10	298,60	0	-	0	-	0	-	0,0%
Sub-total	415	9.509,85	48	-	0	-	48	-	11,6%
Total geral	43.940	230.876,75	50.848	147.524,27	0	-	50.848	147.524,27	115,7%

Obs.: Não houve lançamento de BDP (Boletim de Diferença de Pagamento) para este processamento.



PREFEITURA MUNICIPAL DE CAMPINAS
SECRETARIA MUNICIPAL DE SAÚDE
COORDENADORIA SETORIAL DE AVALIAÇÃO DE PRODUÇÃO TÉCNICO ASSISTENCIAL



Junho/2022

REDE MUNICIPAL DR. MÁRIO GATTI DE URGÊNCIA, EMERGÊNCIA E HOSPITALAR
P.T. III - UNIDADES DE PRONTO ATENDIMENTO E URGÊNCIAS
ACOMPANHAMENTO FÍSICO/FINANCEIRO MENSAL SIA

9912266 - UNIDADE DE PRONTO ATENDIMENTO CARLOS LOURENÇO

Tabela SIGTAP por Sub-grupo	Orçado		Executado						PERCENTUAL DA META FÍSICA
			2. Média Complex.		3. Alta Complex.		TOTAL		
	Físico	Financeiro	Físico	Financeiro	Físico	Financeiro	Físico	Financeiro	
0201- Coleta de material			2.805	-	0	-	2.805	-	
0202- Diag. em lab. Clínico			22	60,06	0	-	22	60,06	
0204- Diagnóstico por radiologia			1.413	10.969,22	0	-	1.413	10.969,22	
0211- Métodos diagnósticos em especialidades			352	1.812,80	0	-	352	1.812,80	
0214- Diagnóstico por teste rápido			3.687	6,00	0	-	3.687	6,00	
Sub-total			8.279	12.848,08	0	-	8.279	12.848,08	
0301060029- Atend. de Urg. c/ Obs. até 24Hs em At. Espec.			1.731	21.585,57	0	-	1.731	21.585,57	
0301060096- Atend. Méd. em Unid. de Pronto Atendimento			4.042	44.462,00	0	-	4.042	44.462,00	
0301060100- Atend. Ortopédico com Imobilização Provisória			0	-	0	-	0	-	
0301060118- Acolhimento com Classificação de Risco			5.810	-	0	-	5.810	-	
0301- Consultas / Atend. / Acompanhamentos (Outros)			16.586	6.890,94	0	-	16.586	6.890,94	
Sub-total			28.169	72.938,51	0	-	28.169	72.938,51	
0401- Peq. Cir. e cir. pele, tecido subcutâneo e mucosa			61	-	0	-	61	-	
Sub-total			61	-	0	-	61	-	
Total geral			36.509	85.786,59	0	-	36.509	85.786,59	

Obs.: Não houve lançamento de BDP (Boletim de Diferença de Pagamento) para este processamento.

Edneide Silvestre Sabio

Edneide Silvestre Sabio
Mat. 121648-1
Coordenadora - CSAC/SMS



PREFEITURA MUNICIPAL DE CAMPINAS
SECRETARIA MUNICIPAL DE SAÚDE
COORDENADORIA SETORIAL DE AVALIAÇÃO DE PRODUÇÃO TÉCNICO ASSISTENCIAL



Junho/2022

REDE MUNICIPAL DR. MÁRIO GATTI DE URGÊNCIA, EMERGÊNCIA E HOSPITALAR
P.T. III - UNIDADES DE PRONTO ATENDIMENTO E URGÊNCIAS
ACOMPANHAMENTO FÍSICO/FINANCEIRO MENSAL SIA

VIATURAS E CENTRAL DE REGULAÇÃO - SAMU 192 - CAMPINAS
SUB-GRUPO 0301- Consultas / Atendimentos / Acompanhamentos (Tabela SIGTAP/DATASUS)

CNES DA UNIDADE	Orçado		Executado						PERCENTUAL DA META FÍSICA
			2. Média Complex.		3. Alta Complex.		TOTAL		
	Físico	Financeiro	Físico	Financeiro	Físico	Financeiro	Físico	Financeiro	
2023415- Central de Regulacao Médica de Urgências	14.100		13.963	-	0	-	13.963	-	99,0%
6948561- Unidade Móvel de Nível Pré Hospitalar USA 1	140		446	20,60	0	-	446	20,60	318,6%
6948677- Unidade Móvel de Nível Pré Hospitalar USA 2	120		292	-	0	-	292	-	243,3%
6954979- Unidade Móvel de Nível Pré Hospitalar USA 3	120		360	-	0	-	360	-	300,0%
6955657- Unidade Móvel de Nível Pré Hospitalar USB B12	70		46	-	0	-	46	-	65,7%
6955118- Unidade Móvel de Nível Pré Hospitalar USB B1	230		266	-	0	-	266	-	115,7%
6955150- Unidade Móvel de Nível Pré Hospitalar USB B2	230		286	-	0	-	286	-	124,3%
6955207- Unidade Móvel de Nível Pré Hospitalar USB B3	230		268	-	0	-	268	-	116,5%
6955304- Unidade Móvel de Nível Pré Hospitalar USB B4	230		262	-	0	-	262	-	113,9%
6955347- Unidade Móvel de Nível Pré Hospitalar USB B8	200		204	-	0	-	204	-	102,0%
6955436- Unidade Móvel de Nível Pré Hospitalar USB B9	200		192	-	0	-	192	-	96,0%
6955479- Unidade Móvel de Nível Pré Hospitalar USB B10	140		206	-	0	-	206	-	147,1%
6955509- Unidade Móvel de Nível Pré Hospitalar USB B5	140		221	-	0	-	221	-	157,9%
6955541- Unidade Móvel de Nível Pré Hospitalar USB B6	200		161	-	0	-	161	-	80,5%
6955614- Unidade Móvel de Nível Pré Hospitalar USB B7	150		211	-	0	-	211	-	140,7%
6955622- Unidade Móvel de Nível Pré Hospitalar USB B11	140		81	-	0	-	81	-	57,9%
6955673- Unidade Móvel de Nível Pré Hospitalar MOTO 1	0		95	-	0	-	95	-	
6955681- Unidade Móvel de Nível Pré Hospitalar MOTO 2	0		95	-	0	-	95	-	
6955703- Unidade Móvel de Nível Pré Hospitalar MOTO 3	0		0	-	0	-	0	-	
6955754- Unidade Móvel de Nível Pré Hospitalar MOTO 4	0		0	-	0	-	0	-	
Total geral	16.640	-	17.655	20,60	0	-	17.655	20,60	106,1%

Obs.: Não houve lançamento de BDP (Boletim de Diferença de Pagamento) para este processamento.

Edneide Silvestre Sabio

Edneide Silvestre Sabio
Mat. 121648-1
Coordenadora - CSAC/SMS

PRODUÇÃO POR CBO - MOVIMENTO: 06/2022

proced+decr	0301010072 -CONSULTA MEDICA EM ATENCAO ESPECIALIZADA
CNES + Descrição	6053858 - COMPLEXO HOSPITALAR PREFEITO EDIVAL
Movimento	202206

CBO-DESCR	PRD_CMP	Valores			
		Apresentado	Aprovado	VI Produzido	VI Aprov
225109 - Medico nefrologista	202206	71	71	710,00	710,00
225112 - Medico neurologista	202205	22	22	220,00	220,00
	202206	170	170	1.700,00	1.700,00
225120 - Medico cardiologista	202205	24	24	240,00	240,00
	202206	302	302	3.020,00	3.020,00
225125 - Medico clinico	202205	4	4	40,00	40,00
	202206	9	9	90,00	90,00
225127 - Medico pneumologista	202205	9	9	90,00	90,00
225151 - Medico anesthesiologista	202206	241	241	2.410,00	2.410,00
225155 - Medico endocrinologista e metabologista	202206	31	31	310,00	310,00
225185 - Medico hematologista	202206	89	89	890,00	890,00
225225 - Medico cirurgiao geral	202205	37	37	370,00	370,00
	202206	201	201	2.010,00	2.010,00
225265 - Medico oftalmologista	202205	316	316	3.160,00	3.160,00
	202206	517	517	5.170,00	5.170,00
225270 - Medico ortopedista e traumatologista	202205	189	189	1.890,00	1.890,00
	202206	986	986	9.860,00	9.860,00
225275 - Medico otorrinolaringologista	202205	46	46	460,00	460,00
	202206	645	645	6.450,00	6.450,00
225285 - Medico urologista	202205	22	22	220,00	220,00
	202206	268	268	2.680,00	2.680,00
Total Geral		4.199	4.199	41.990,00	41.990,00

Edneide Silvestre Sabio

Edneide Silvestre Sabio

Mat. 121648-1

Coordenadora - CSAC/SMS

PRODUÇÃO POR CBO - MOVIMENTO: 06/2022

proced+decr	0301010072 -CONSULTA MEDICA EM ATENCAO ESPECIALIZADA
CNES + Descrição	2081490 - HOSPITAL MUNICIPAL DR MARIO GATTI C
Movimento	202206

CBO-DESCR	PRD_CMP	Valores			
		Apresentado	Aprovado	VI Produzido	VI Aprov
225112 - Medico neurologista	202206	135	135	1.350,00	1.350,00
225120 - Medico cardiologista	202206	103	103	1.030,00	1.030,00
225124 - Medico pediatra	202206	160	160	1.600,00	1.600,00
225125 - Medico clinico	202206	322	322	3.220,00	3.220,00
225127 - Medico pneumologista	202206	78	78	780,00	780,00
225135 - Medico dermatologista	202206	89	89	890,00	890,00
225151 - Medico anesthesiologista	202206	235	235	2.350,00	2.350,00
225155 - Medico endocrinologista e metabologista	202206	29	29	290,00	290,00
225185 - Medico hematologista	202206	141	141	1.410,00	1.410,00
225203 - Medico em cirurgia vascular	202206	187	187	1.870,00	1.870,00
225215 - Medico cirurgiao de cabeca e pescoco	202206	248	248	2.480,00	2.480,00
225225 - Medico cirurgiao geral	202206	202	202	2.020,00	2.020,00
225230 - Medico cirurgiao pediatrico	202206	129	129	1.290,00	1.290,00
225235 - Medico cirurgiao plastico	202206	467	467	4.670,00	4.670,00
225240 - Medico cirurgiao toracico	202206	49	49	490,00	490,00
225255 - Medico mastologista	202206	40	40	400,00	400,00
225260 - Medico neurocirurgiao	202206	362	362	3.620,00	3.620,00
225270 - Medico ortopedista e traumatologista	202206	14	14	140,00	140,00
225285 - Medico urologista	202206	708	708	7.080,00	7.080,00
225310 - Medico em endoscopia	202206	41	41	410,00	410,00
225320 - Medico em radiologia e diagnostico por i	202206	230	230	2.300,00	2.300,00
225290 - Medico cancerologista cirurgico	202206	55	55	550,00	550,00
225150 - Medico em medicina intensiva	202206	16	16	160,00	160,00
Total Geral		4.040	4.040	40.400,00	40.400,00

Edneide Silvestre Sabio

Edneide Silvestre Sabio
Mat. 121648-1
Coordenadora - CSAC/SMS



Ofício nº 150 - CSAPTA/2.023

Campinas, 27 de julho de 2022.

ILMA SRA.
ROSEMARY MOSCON
Diretora do Departamento de Auditoria e Regulação do SUS - SMS


Prezada Diretora,

Encaminho planilhas anexas, com as informações do sistema DATASUS MS, dados extraídos do Sistema de Informação Hospitalar Descentralizado (SIHD2) e do Sistema de Informação Ambulatorial do SUS (SIA) do Estabelecimento de Saúde CNES: 2082128- HOSPITAL E MATERNIDADE CELSO PIERRO e 3448711- POLICLÍNICA DO CENTRO DE CIÊNCIAS DA VIDA, relativas à Competência de Apresentação da Produção de 06/2.022, para vossa apreciação e providências.

Salientamos que a produção relativa aos procedimentos de COVID 19 estão destacados dentro da planilha e foram extraídos da produção do convênio.

O prestador em questão atendeu à cláusula do ajuste vigente, garantindo inserção de dados nos sistemas informatizados, envio de documentos em papel e arquivos digitais respeitando os cronogramas e fluxos previamente estabelecidos pela CSAPTA e Ministério da Saúde.

Atenciosamente


EDNEIDE SILVESTRE SABIO
MAT. 121.648-1
COORDENADORA – CSAPTA



PREFEITURA MUNICIPAL DE CAMPINAS

SECRETARIA MUNICIPAL DE SAÚDE

COORDENADORIA SETORIAL DE AVALIAÇÃO DE PRODUÇÃO TÉCNICO ASSISTENCIAL



Junho/2022

SOCIEDADE CAMPINEIRA DE EDUCAÇÃO E INSTRUÇÃO
TERMO DE CONVÊNIO 05/21
2082128- HOSPITAL E MATERNIDADE CELSO PIERRO
3448711- POLICLÍNICA DO CENTRO DE CIÊNCIAS DA VIDA
DEMONSTRATIVO DA PRODUÇÃO - ALTA COMPLEXIDADE

	TABELA SIA/SUS POR GRUPO E SUB-GRUPO	META FÍSICA/FINANCEIRA MENSAL	PRODUÇÃO FÍSICO E FINANCEIRA MENSAL	PERCENTUAL DA META FÍSICA
AMBULATÓRIO	Terapia Renal Substitutiva (03.05 / 04.18 / 07.02)	1.501 375.870,50	1.324 367.932,37	88,21%
	Oncologia Quimioterapia (03.04.02 a 03.04.10)	1.438 782.241,25	1.524 921.303,32	105,98%
	Reabilitação Auditiva (02.11 / 03.01 / 07.01)	1.748 236.157,03	1.248 217.230,51	71,40%
	Diagnósticos de Alta Complexidade (02.01 / 02.04 / 02.05 / 02.06 / 02.07 / 02.08 (03.03 e 03.04) / 02.10 / 04.05 / 05.05)	2.565 449.788,44	2.161 346.395,91	84,25%
	Cateterismo (02.11)	76 46.757,72	26 17.827,84	34,21%
	Implante Coclear (02.11.07 / 03.01.07)	64 6.715,29	12 555,18	18,75%
	Outros exames especializados (02.02 / 03.06 / 04.09)	22 4.816,38	16 3.336,46	72,73%
Sub-total	7.414 1.902.346,61	6.311 1.874.581,59	85,12%	
INTERNAÇÃO	Implante de Marcapasso	12 91.429,44	10 78.968,70	83,33%
	Procedimentos Cardíacos Intervencionistas	58 361.340,00	65 376.650,83	112,07%
	Cirurgias Cardiovasculares Pediátricas	9 255.453,75	9 309.130,76	100,00%
	Cirurgias Cardiovasculares Adulto	23 295.302,29	25 402.942,76	108,70%
	Cirurgias do Sistema Nervos Central e Periférico	18 149.424,66	11 102.548,70	61,11%
	Cirurgias do Sistema Osteomuscular	24 116.056,80	21 120.610,59	87,50%
	Cirurgias Oncológicas	55 254.987,70	53 260.969,03	96,36%
	Transplante de Córnea-Internação	1 1.388,00	0 -	0,00%
	Cir. de Implante Coclear Uni / Bilateral	2 145.332,24	1 45.544,81	50,00%
	Cir. de Implante Coclear Ancorada	7.866,20	0 -	
	Outros - Alta Complexidade	12 28.864,68	13 30.463,92	108,33%
	Cirurgias de Alta Complexidade acima da meta prevista	10 46.361,40		
	Sub-total	224 1.753.807,16	208 1.727.830,10	
TOTAL	7.638 3.656.153,77	6.519 3.602.411,69		

Obs.: Informamos que no item Cir. Cardiovasc. Pediátricas, consideramos a faixa etária menor que 15 anos.



PREFEITURA MUNICIPAL DE CAMPINAS

SECRETARIA MUNICIPAL DE SAÚDE

COORDENADORIA SETORIAL DE AVALIAÇÃO DE PRODUÇÃO TÉCNICO ASSISTENCIAL

Junho/2022

SOCIEDADE CAMPINEIRA DE EDUCAÇÃO E INSTRUÇÃO
TERMO DE CONVÊNIO 05/21
2082128- HOSPITAL E MATERNIDADE CELSO PIERRO
3448711- POLICLÍNICA DO CENTRO DE CIÊNCIAS DA VIDA
DEMONSTRATIVO DA PRODUÇÃO - MÉDIA COMPLEXIDADE

HMCP MÉDIA COMPLEXIDADE

	TABELA SIA/SUS POR GRUPO E SUB-GRUPO	ORÇADO FÍSICO E FINANCEIRO	PRODUÇÃO FÍSICO E FINANCEIRA	PERCENTUAL DA META FÍSICA
INTERNAÇÃO	Clinica Cirurgica	760	206 510.543,20	
	Gineco / Obstetrícia		192 125.187,05	
	Clinica Médica		325 495.016,60	
	Pediatria		117 203.829,47	
	Saúde Mental		0 -	
	Hospital Dia / Cirurgico	150 75.907,61	150 100,00%	
	TOTAL MÉDIA COMPLEXIDADE (SIH)	910	990 1.410.483,93	108,79%
AMB.	Total Ambulatório - HMCP	99.569 935.490,73	99.510 804.997,99	99,94%
	Implante Coclear (02.11.07 / 03.01.07)	200 3.022,78	4 95,63	
	Total Ambulatório - Policlínica do Centro de Ciências da Vida	2.933 26.503,72	4.270 19.329,73	145,58%
	TOTAL MÉDIA COMPLEXIDADE (SIA)	102.702 965.017,23	103.784 824.423,35	101,05%
	TOTAL MÉDIA COMPLEXIDADE (SIH+SIA)	103.612 2.248.139,31	104.774 2.234.907,28	

ANEXO TÉCNICO (Recurso Municipal)	META FÍSICA/FINANCEIRA MENSAL	PRODUÇÃO FÍSICO E FINANCEIRA MENSAL	
Lentes de contato	2.500,00	6 2.582,00	
Adm. de Repositor Enzimático	10.496,53	13 3.411,33	
Exames Especiais / Fora da tabela SUS	138 13.496,34	77 3.619,79	Anexo X
Histeroscopia diagnóstica ambulatorial	32 3.808,96	32 3.808,96	
Exames de Onco Hematologia	33 15.161,63	30 12.552,62	Anexo IX
TOTAL	203 45.463,46	158 25.974,70	

QTD DE PACIENTES NA COMPETÊNCIA 06/2022

QUIMIOTERAPIA	HEMODIÁLISE	CAPD
1.414	93	25

Edneide Silvestre Sabio

Edneide Silvestre Sabio
Mat. 121648-1
Coordenadora - CSAC/SMS



PREFEITURA MUNICIPAL DE CAMPINAS

SECRETARIA MUNICIPAL DE SAÚDE

COORDENADORIA SETORIAL DE AVALIAÇÃO DE PRODUÇÃO TÉCNICO ASSISTENCIAL

Junho/2022

	Taxa de Óbitos			Média de Permanência
	Nº Óbitos	Total AIHs	Percentual	
1- Clínica Cirurgica	20	404	5,0%	5,82
2- Obstetrica	0	192		3,44
3- Clínica Médica	51	335	15,2%	6,48
7- Pediatria	2	117	1,7%	6,52
9- Hospital Dia / Cirurgico	0	150		0,00
87- Saúde Mental(Clínico)	0	0		
Total	73	1.198	6,1%	4,96

Edneide Silvestre Sabio

Edneide Silvestre Sabio

Mat. 121648-1

Coordenadora - CSAC/SMS



PREFEITURA MUNICIPAL DE CAMPINAS
SECRETARIA MUNICIPAL DE SAÚDE
COORDENADORIA SETORIAL DE AVALIAÇÃO DE PRODUÇÃO TÉCNICO ASSISTENCIAL



Campinas, 27 de julho de 2.022.

2082128 - HOSP. E MATERNIDADE CELSO PIERRO - JUNHO/2022

PROCED.	DESCRIÇÃO	QUANT.	TAXAS
031001003-9	PARTO NORMAL	91	52,9%
031001004-7	PARTO NORMAL EM GESTANTE DE ALTO RISCO	0	0,0%
041101002-6	PARTO CESARIANO EM GESTAÇÃO DE ALTO RISCO	0	0,0%
041101003-4	PARTO CESARIANO	81	47,1%
041101004-2	PARTO CESARIANO COM LAQUEADURA TUBÁRIA	0	0,0%
TOTAL		172	100%

FONTE: SIHD2/DATASUS

Edneide Silvestre Sabio

Edneide Silvestre Sabio
Mat. 121648-1
Coordenadora - CSAC/SMS



PREFEITURA MUNICIPAL DE CAMPINAS
SECRETARIA MUNICIPAL DE SAÚDE



COORDENADORIA SETORIAL DE AVALIAÇÃO DE PRODUÇÃO TÉCNICO ASSISTENCIAL

Junho/2022


SOCIEDADE CAMPINEIRA DE EDUCAÇÃO E INSTRUÇÃO
2082128- HOSPITAL E MATERNIDADE CELSO PIERRO
ANEXO TÉCNICO I

TABELA SIA/SUS POR GRUPO E SUB-GRUPO	ORÇADO FÍSICO E FINANCEIRO	PRODUÇÃO FÍSICO E FINANCEIRO	PERCENTUAL DA META FÍSICA
01.01 - Ações de Promo.e Prev. em Saúde		316	
02.01 - Coleta de Material	261 7.588,53	2.113 6.412,29	809,58%
02.02 - Diagnósticos em Lab. Clínico	55.707 317.907,82	54.200 295.478,28	97,29%
02.03 - Diagnósticos em Anatomo Patol./Citol.	1.424 96.273,95	1.213 70.714,26	85,18%
02.04 - Diagnóstico por Radiologia (Mamografia e Rastreamento)	913 36.427,50	722 28.080,00	79,08%
02.04 - Diagnóstico por Radiologia	5.712 47.520,53	5.434 44.591,74	95,13%
02.05 - Diag. por US(ecocardio. Transtorácica)	225 8.986,50	225 13.286,18	100,00%
02.05 - Diagnóstico por Ultra-sononografia	1.846 52.754,93	1.572 45.262,25	85,16%
02.09 - Colangiopancreatografia Retrograda (Via Endoscópica)	8 725,40	5 453,40	62,50%
02.09 - Diagnóstico por Endoscopia	497 26.876,08	401 22.409,68	80,68%
02.11 - Diagnóstico por Métodos em Especialidades	7.811 75.410,84	4.386 34.488,21	56,15%
02.14 - Diagnóstico por Teste Rápido	200 200,00	844 -	422,00%
03.01 - Procedimentos Clínicos (Consultas/Atendim./Acomp.)	23.157 198.895,34	26.747 206.502,65	115,50%
03.02 - Fisioterapia	3 14,01	13 60,71	433,33%
03.03 - Tratamentos Clínicos	411 5.660,00	392 5.088,40	95,38%
03.06 - Hemoterapia	115 1.146,05	121 965,29	105,22%
03.09 - Terapias Especializadas	82 1.383,61	105 159,60	128,05%
04.01 -Cirurgias de Pele, Tecidos, Mucosas e Peq.cir.	747 21.726,41	344 8.609,86	46,05%
04.04 - Cir. Vias Aéreas Sup., Face e Cabeça e Pescoço	50 956,43	36 440,09	72,00%
04.05 - Cirurgias do Ap. Visual	147 26.992,77	110 15.635,00	74,83%
04.06 - Cirurgias do Aparelho Circulatório	19 530,14	16 477,76	84,21%
04.07 - Cirurgias do Aparelho Digestivo	85 1.526,99	91 1.911,34	107,06%

04.08 - Cirurgias do Sistema Osteomuscular	22	778,32	16	521,84	72,73%
04.09 - Cirurgias do Aparelho Geniturinário	37	1.929,45	27	1.882,93	72,97%
04.10 - Cirurgias de Mama	7	155,72	4	82,96	57,14%
04.11 - Cirurgia Obstétrica	5	98,95	1	19,79	20,00%
04.12 - Cirurgia Torácica	6	191,28	3	65,55	50,00%
04.13 - Cirurgia Reparadora	7	217,84	0	-	0,00%
04.14 - Cirurgia Bucomaxilofacial	26	590,57	15	352,81	57,69%
04.15 - Outras Cirurgias	3	89,58	4	119,44	133,33%
04.17 - Anestesiologia	27	572,81	32	655,68	118,52%
05.03 - Ações rel. a doações de órgão, tecidos e células	1	322,38	0	-	0,00%
05.06 - Acomp. e Intercorrência Pré/ Pós Transplante	8	1.040,00	2	270,00	25,00%
TOTAL	99.569	935.490,73	99.510	804.997,99	

ANEXO TÉCNICO VIII - IMPLANTE COCLEAR

TABELA SIA/SUS POR GRUPO E SUB-GRUPO	ORÇADO FÍSICO E FINANCEIRO	PRODUÇÃO FÍSICO E FINANCEIRO	PERCENTUAL DA META FÍSICA
02.11.07 Diag. em otorrino./fonoaudiologia (Média Complex.)	73 1.638,48	4 95,63	5,48%
03.01.07 Atend./acomp. em reab. física, mental, visual (Média Complex.)	127 1.384,30	0 -	0,00%
Sub-total Média Complexidade	200 3.022,78	4 95,63	2,00%
02.11.07 Diag. em otorrino./fonoaudiologia (Alta Complex.)	35 1.512,12	6 203,46	17,14%
03.01.07 Atend./acomp. em reab. física, mental, visual (Alta Complex.)	29 5.203,17	6 351,72	20,69%
Sub-total Alta Complexidade	64 6.715,29	12 555,18	18,75%
Total Geral (Média + Alta Complexidade)	264 9.738,07	16 650,81	6,06%


 Edneide Silvestre Sabio
 Mat. 121648-1
 Coordenadora - CSAC/SMS



PREFEITURA MUNICIPAL DE CAMPINAS

SECRETARIA MUNICIPAL DE SAÚDE

COORDENADORIA SETORIAL DE AVALIAÇÃO DE PRODUÇÃO TÉCNICO ASSISTENCIAL



Junho/2022

SOCIEDADE CAMPINEIRA DE EDUCAÇÃO E INSTRUÇÃO
2082128- HOSPITAL E MATERNIDADE CELSO PIERRO
ANEXO TÉCNICO V - ALTA COMPLEXIDADE

TABELA SIA/SUS POR GRUPO E SUB-GRUPO	ORÇADO FÍSICO E FINANCEIRO	PRODUÇÃO FÍSICO E FINANCEIRO	PERCENTUAL DA META FÍSICA
02.01 - Finalidade Diag-Biopsia Percutânea	65 6.305,00	51 4.947,00	78,46%
02.02 - Diagnóstico em Lab. Clin. Dosagem de ciclosporina	19 4.711,64	16 3.336,46	84,21%
02.04 - Diag. por Radiologia Densitometria	400 22.040,00	334 18.403,40	83,50%
02.05 - Diag. por US (Ecocardiografia estresse, transesof.)	20 3.300,00	12 1.980,00	60,00%
02.06 - Diag. por Tomografia	1.208 151.182,47	1.208 147.276,11	100,00%
02.07 - Diag. por Ressonância	335 90.956,25	243 66.046,25	72,54%
02.08 - Diag. por Medicina Nuclear	479 142.379,64	282 86.171,58	58,87%
02.10 - Diag. por Radiol. Intervencionista	24 8.855,80	2 674,77	8,33%
02.11 - Diagnóstico por Métodos em Especialidades	76 46.757,72	26 17.827,84	34,21%
03.03 - Tratamentos por Medicina Nuclear	6 2.350,88	4 1.606,80	66,67%
03.04 - Tratamento por MNM (Iodoterapia)	2 1.058,40	0 -	0,00%
03.04 - Oncologia - Quimioterapia	1.438 782.241,25	1.524 921.303,32	105,98%
03.05 - TRS	1.417 282.300,38	1.251 287.115,35	88,29%
03.06 - Hemoterapia (transusão de plaqueta/plasma)	3 24,27	0 -	0,00%
04.05 - Cir. Ap visual (facoemulsificação)	25 19.290,00	25 19.290,00	100,00%
04.09 - Cir. Ap. Genito-urinário (Colaço Percutânea)	1 80,47	0 -	0,00%
04.18 - Cir. em Nefrologia	28 10.894,86	22 6.926,48	78,57%
05.05 - Transplante de Órgãos, tecidos e células	1 2.070,00	0 -	0,00%
07.02 - OPM rel. ato cirúrgico	56 82.675,26	51 73.890,54	91,07%
TOTAL	5.603 1.659.474,29	5.051 1.656.795,90	

Edneide Silvestre Sabio

Edneide Silvestre Sabio

Mat. 121648-1

Coordenadora - CSAC/SMS



PREFEITURA MUNICIPAL DE CAMPINAS

SECRETARIA MUNICIPAL DE SAÚDE

COORDENADORIA SETORIAL DE AVALIAÇÃO DE PRODUÇÃO TÉCNICO ASSISTENCIAL



Junho/2022

SOCIEDADE CAMPINEIRA DE EDUCAÇÃO E INSTRUÇÃO
3448711- POLICLÍNICA DO CENTRO DE CIÊNCIAS DA VIDA
ANEXO TÉCNICO III

TABELA SIA/SUS POR GRUPO E SUB-GRUPO	ORÇADO FÍSICO E FINANCEIRO	PRODUÇÃO FÍSICO E FINANCEIRA	PERCENTUAL DA META FÍSICA
01.01 - Ações de promov. e prev.	20 54,00	266 175,50	1330,00%
02.04 - Diagnóstico por Radiologia	340 2.964,32	1.050 3.549,71	308,82%
02.11 - Métodos Diag. em especialidades	149 4.106,00	80 3.650,48	53,69%
03.01 - Proced. Clínicos - Cons. / atend. / acomp.	1.114 5.838,30	1.996 8.943,74	179,17%
03.02 - Proced. Clínicos - Fisioterapia	1.097 5.927,71	495 2.481,33	45,12%
03.07 - Proced. Clínicos - Odontológicos	107 277,89	330 35,25	308,41%
04.04 - Proced. Cir. - Vias aéreas sup., face, cabeça e pescoço	1 14,07	0 -	0,00%
04.14 - Proced. Cirúrgicos - Bucomaxilofacial	27 508,27	43 131,86	159,26%
07.01 - OPM rel. ato não cirúrgico	78 6.813,16	10 361,86	12,82%
TOTAL	2.933 26.503,72	4.270 19.329,73	

ANEXO TÉCNICO VI - SAÚDE AUDITIVA

TABELA SIA/SUS POR GRUPO E SUB-GRUPO	ORÇADO FÍSICO E FINANCEIRO	PRODUÇÃO FÍSICO E FINANCEIRA	PERCENTUAL DA META FÍSICA
02.11 - Métodos Diag. em especialidades	1.016 39.444,33	858 31.828,16	84,45%
03.01 - Proced. Clínicos - Cons. / atend. / acomp.	455 7.007,70	145 3.143,60	31,87%
07.01 - OPM rel. ato não cirúrgico	277 189.705,00	245 182.258,75	88,45%
TOTAL	1.748 236.157,03	1.248 217.230,51	

Edneide Silvestre Sabio

Edneide Silvestre Sabio
Mat. 121648-1
Coordenadora - CSAC/SMS

PRODUÇÃO POR CBO - MOVIMENTO: 06/2022

proced+decr	0301010072 -CONSULTA MEDICA EM ATENCAO ESPECIALIZADA
CNES + Descrição	2082128 - HOSPITAL E MATERNIDADE CELSO PIERRO
Movimento	202206

CBO-DESCR	PRD_CMP	Valores			
		Apresentado	Aprovado	VI Produzido	VI Aprov
225103 - Medico infectologista	202203	23	0	230,00	0,00
	202204	3	3	30,00	30,00
	202205	88	88	880,00	880,00
	202206	176	176	1.760,00	1.760,00
225109 - Medico nefrologista	202203	9	0	90,00	0,00
	202204	1	1	10,00	10,00
	202205	176	176	1.760,00	1.760,00
	202206	257	257	2.570,00	2.570,00
225112 - Medico neurologista	202203	19	0	190,00	0,00
	202204	4	4	40,00	40,00
	202205	120	120	1.200,00	1.200,00
	202206	218	218	2.180,00	2.180,00
225115 - Medico angiologista	202203	1	0	10,00	0,00
	202204	1	1	10,00	10,00
	202205	89	89	890,00	890,00
	202206	110	110	1.100,00	1.100,00
225120 - Medico cardiologista	202203	65	0	650,00	0,00
	202204	7	7	70,00	70,00
	202205	275	275	2.750,00	2.750,00
	202206	421	421	4.210,00	4.210,00
225121 - Medico oncologista clinico	202203	41	0	410,00	0,00
	202205	336	336	3.360,00	3.360,00
	202206	641	641	6.410,00	6.410,00
225124 - Medico pediatra	202203	12	0	120,00	0,00
	202204	2	2	20,00	20,00
	202205	125	125	1.250,00	1.250,00
	202206	143	143	1.430,00	1.430,00
225125 - Medico clinico	202203	33	0	330,00	0,00
	202205	90	90	900,00	900,00
	202206	114	114	1.140,00	1.140,00
225127 - Medico pneumologista	202203	16	0	160,00	0,00
	202204	3	3	30,00	30,00
	202205	100	100	1.000,00	1.000,00
	202206	153	153	1.530,00	1.530,00
225133 - Medico psiquiatra	202203	6	0	60,00	0,00
	202204	4	4	40,00	40,00
	202205	66	66	660,00	660,00
	202206	108	108	1.080,00	1.080,00
225135 - Medico dermatologista	202203	35	0	350,00	0,00
	202204	5	5	50,00	50,00
	202205	533	533	5.330,00	5.330,00
	202206	654	654	6.540,00	6.540,00
225136 - Medico reumatologista	202203	14	0	140,00	0,00
	202205	142	142	1.420,00	1.420,00
	202206	282	282	2.820,00	2.820,00
225151 - Medico anesthesiologista	202203	4	0	40,00	0,00
	202205	166	166	1.660,00	1.660,00
	202206	148	148	1.480,00	1.480,00
225155 - Medico endocrinologista e metabologista	202203	20	0	200,00	0,00
	202205	248	248	2.480,00	2.480,00
	202206	547	547	5.470,00	5.470,00
225165 - Medico gastroenterologista	202205	4	4	40,00	40,00
	202206	13	13	130,00	130,00
225185 - Medico hematologista	202203	48	0	480,00	0,00
	202204	1	1	10,00	10,00
	202205	34	34	340,00	340,00
	202206	103	103	1.030,00	1.030,00
225210 - Medico cirurgia cardiovascular Mat. 121648-1 Coordenadora - CSAC/SMS	202203	7	0	70,00	0,00
	202204	2	2	20,00	20,00
	202205	53	53	530,00	530,00
	202206	84	84	840,00	840,00

Edneide Silvestre Sabio
Edneide Silvestre Sabio

CB0-DESCR	PRD_CMP	Apresentado	Aprovado	VI Produzido	VI Aprov
225215 - Medico cirurgiao de cabeça e pescoco	202203	4	0	40,00	0,00
	202205	40	40	400,00	400,00
	202206	119	119	1.190,00	1.190,00
225225 - Medico cirurgiao geral	202203	26	0	260,00	0,00
	202204	25	25	250,00	250,00
	202205	254	254	2.540,00	2.540,00
	202206	333	333	3.330,00	3.330,00
225230 - Medico cirurgiao pediatrico	202203	11	0	110,00	0,00
	202204	7	7	70,00	70,00
	202205	57	57	570,00	570,00
	202206	53	53	530,00	530,00
225235 - Medico cirurgiao plastico	202203	29	0	290,00	0,00
	202204	2	2	20,00	20,00
	202205	192	192	1.920,00	1.920,00
	202206	210	210	2.100,00	2.100,00
225250 - Medico ginecologista e obstetra	202203	41	0	410,00	0,00
	202204	7	7	70,00	70,00
	202205	471	471	4.710,00	4.710,00
	202206	556	556	5.560,00	5.560,00
225260 - Medico neurocirurgiao	202203	6	0	60,00	0,00
	202204	12	12	120,00	120,00
	202205	72	72	720,00	720,00
	202206	175	175	1.750,00	1.750,00
225265 - Medico oftalmologista	202203	345	0	3.450,00	0,00
	202204	4	4	40,00	40,00
	202205	222	222	2.220,00	2.220,00
	202206	797	797	7.970,00	7.970,00
225270 - Medico ortopedista e traumatologista	202203	112	0	1.120,00	0,00
	202204	33	33	330,00	330,00
	202205	770	731	7.700,00	7.310,00
	202206	671	671	6.710,00	6.710,00
225275 - Medico otorrinolaringologista	202203	107	0	1.070,00	0,00
	202204	11	11	110,00	110,00
	202205	102	0	1.020,00	0,00
	202206	295	295	2.950,00	2.950,00
225280 - Medico coloproctologista	202203	16	0	160,00	0,00
	202204	3	3	30,00	30,00
	202205	76	0	760,00	0,00
	202206	192	192	1.920,00	1.920,00
225285 - Medico urologista	202203	11	0	110,00	0,00
	202204	12	12	120,00	120,00
	202205	180	0	1.800,00	0,00
	202206	304	304	3.040,00	3.040,00
225310 - Medico em endoscopia	202206	1	1	10,00	10,00
Total Geral		14.169	12.711	141.690,00	127.110,00

Edneide Silvestre Sabio

Edneide Silvestre Sabio
Mat. 121648-1
Coordenadora - CSAC/SMS



PREFEITURA MUNICIPAL DE CAMPINAS
SECRETARIA MUNICIPAL DE SAÚDE
COORDENADORIA SETORIAL DE AVALIAÇÃO DE PRODUÇÃO TÉCNICO ASSISTENCIAL



Ofício nº 151 - CSAPTA/2.023

Campinas, 27 de julho de 2.022.

ILMA SRA.

ROSEMARY MOSCON

Diretora do Departamento de Auditoria e Regulação do SUS - SMS

Prezada Diretora,

Encaminho planilhas anexas, com as informações do sistema DATASUS MS, dados extraídos do Sistema de Informação Hospitalar Descentralizado (SIHD2) e do Sistema de Informação Ambulatorial do SUS (SIA) do Estabelecimento de Saúde CNES: 3254631- FUNDAÇÃO PENIDO BURNIER, relativas à Competência de Apresentação da Produção de 06/2.022, para vossa apreciação e providências.

O prestador em questão atendeu à cláusula do ajuste vigente, garantindo inserção de dados nos sistemas informatizados, envio de documentos em papel e arquivos digitais respeitando os cronogramas e fluxos previamente estabelecidos pela CSAPTA e Ministério da Saúde.

Atenciosamente

Edneide Silvestre Sabio

EDNEIDE SILVESTRE SABIO

MAT. 121.648-1

COORDENADORA – CSAPTA



PREFEITURA MUNICIPAL DE CAMPINAS
SECRETARIA MUNICIPAL DE SAÚDE
COORDENADORIA SETORIAL DE AVALIAÇÃO DE PRODUÇÃO TÉCNICO ASSISTENCIAL



Junho/2022

3254631- FUNDAÇÃO PENIDO BURNIER
DEMONSTRATIVO DE COMPETÊNCIA DE APRESENTAÇÃO DA PRODUÇÃO

CONVÊNIO	DESCRIÇÃO	TETO FINANCEIRO CONVENIADO	PRODUÇÃO S.I.A.	VALOR TOTAL
TC 003/19 - Proc. Adm. 19/10/04978 de 27/02/19	ASSIST. AMBULATORIAL	4.686 105.648,19	7.098 132.313,47	132.313,47
	SIA/ SIH HOSPITAL DIA	10 14.289,87	5 7.654,25	7.654,25
	Sub-total	4.696 119.938,06	7.103 139.967,72	139.967,72
	SIA/ SIH ALTA COMPLEXIDADE	103 106.606,70	99 101.506,50	101.506,50
	RECURSO MUNICIPAL	43 7.186,00	46 6.900,00	6.900,00
TOTAL		4.842 233.730,76	7.248 248.374,22	233.730,76

Obs.: Observamos diferença de 1 procedimento com valor de R\$ 54,00 no SIA em relação ao apontado no Convênio.

Edneide Silvestre Sabio

Edneide Silvestre Sabio
Mat. 121648-1
Coordenadora - CSAC/SMS



PREFEITURA MUNICIPAL DE CAMPINAS
SECRETARIA MUNICIPAL DE SAÚDE
COORDENADORIA SETORIAL DE AVALIAÇÃO DE PRODUÇÃO TÉCNICO ASSISTENCIAL



Junho/2022

3254631- FUNDAÇÃO PENIDO BURNIER
ACOMPANHAMENTO FÍSICO/FINANCEIRO MENSAL SIA

SIA - PRODUÇÃO			
TABELA	ORÇADO FÍSICO / FINANCEIRO	PRODUÇÃO FÍSICO E FINANCEIRO	PERCENTUAL DA META FÍSICA
02.03 - Diagnósticos em Anatomo Patol./Citol.	3 72,00	0 -	0,0%
02.05 - Diagnóstico por Ultrasson	110 2.051,65	229 3.823,43	208,2%
02.11 - Métodos Diagnósticos em Especialidades	2.840 37.554,56	4.864 71.115,27	171,3%
03.01 - Consultas, Atendimentos e Acompanhamentos	1.500 15.000,00	1.774 17.740,00	118,3%
04.05 - Cirurgias do Aparelho de Visão	232 50.854,98	231 39.634,77	99,6%
05.06 - Acomp. e Intercorrência Pré/Pós Transplante	1 115,00	0 -	0,0%
TOTAL	4.686 105.648,19	7.098 132.313,47	

SIA/ SIH HOSPITAL DIA - PRODUÇÃO			
TABELA	ORÇADO FÍSICO / FINANCEIRO	PRODUÇÃO FÍSICO E FINANCEIRO	PERCENTUAL DA META FÍSICA
04.05.01.015-0 - Sondagem de Canal Lacrimal Sob Anestesia Geral	1 203,73	1 203,73	100,0%
04.05.03.014-2 - Vitrectomia Posterior	6 11.175,78	4 7.450,52	66,7%
04.05.05.013-5 - Implante de Protese Anti-Glaucomatosa	1 873,61	0 -	0,0%
04.05.05.033-6 - Tratamento Cirurgico de Glaucoma Congenito	1 1.236,75	0 -	0,0%
07.02.07.005-0 Tubo de Drenagem para Glaucoma	1 800,00	0 -	0,0%
TOTAL	10 14.289,87	5 7.654,25	

SUB-TOTAL	4.696 119.938,06	7.103 139.967,72	
------------------	-----------------------------------	-----------------------------------	--

Edneide Silvestre Sabio
Edneide Silvestre Sabio
Mat. 121648-1
Coordenadora - CSAC/SMS

SIA/ SIH ALTA COMPLEXIDADE - PRODUÇÃO

TABELA	ORÇADO FÍSICO / FINANCEIRO	PRODUÇÃO FÍSICO E FINANCEIRO	PERCENTUAL DA META FÍSICA
04.05.03.017-7 - Vitrectomia Posterior com Infusão de Perfluocarbono/ Óleo de Silicone/	10 32.834,10	10 32.834,10	100,0%
04.05.05.037-2 - Facoemulsificacao c/ Implante de Lente Intra-Ocular Dobravel	90 69.444,00	89 68.672,40	98,89%
05.05.01.009-7 - Transplante de Córnea	1 2.070,00	0 -	0,0%
05.05.01.010-0 - Transplante de Córnea (em cirurgias combinadas)	1 1.129,30	0 -	0,0%
05.05.01.011-9 - Transplante de Córnea (em reoperações)	1 1.129,30	0 -	0,0%
TOTAL	103 106.606,70	99 101.506,50	

RECURSO MUNICIPAL

TABELA	ORÇADO FÍSICO / FINANCEIRO	PRODUÇÃO FÍSICO E FINANCEIRO	PERCENTUAL DA META FÍSICA
Exames De Laboratório - Anatomo-Patológico	3 186,00	0 -	0,0%
Tomografia de Coerência Óptica - OCT	40 6.000,00	46 6.900,00	115,0%
Lente de Contato -Teste e Lente	1.000,00	0 -	
TOTAL	43 7.186,00	46 6.900,00	

TOTAL GERAL	4.842 233.730,76	7.248 248.374,22	
--------------------	-----------------------------	-----------------------------	--

Edneide Silvestre Sabio

Edneide Silvestre Sabio
Mat. 121648-1
Coordenadora - CSAC/SMS



Ofício nº 152 - CSAPTA/2.023

Campinas, 27 de julho de 2.022.


ILMA SRA.
ROSEMARY MOSCON
Diretora do Departamento de Auditoria e Regulação do SUS - SMS

Prezada Diretora,

Encaminho planilhas anexas, com as informações do sistema DATASUS MS, dados extraídos do Sistema de Informação Ambulatorial do SUS (SIA) do Estabelecimento de Saúde CNES: 3514609- APASCAMP CAMPINAS, relativas à Competência de Apresentação da Produção de 06/2.022, para vossa apreciação e providências.

O prestador em questão atendeu à cláusula do ajuste vigente, garantindo inserção de dados nos sistemas informatizados, envio de documentos em papel e arquivos digitais respeitando os cronogramas e fluxos previamente estabelecidos pela CSAPTA e Ministério da Saúde.

Atenciosamente


EDNEIDE SILVESTRE SABIO
MAT. 121.648-1
COORDENADORA – CSAPTA



PREFEITURA MUNICIPAL DE CAMPINAS
SECRETARIA MUNICIPAL DE SAÚDE



COORDENADORIA SETORIAL DE AVALIAÇÃO DE PRODUÇÃO TÉCNICO ASSISTENCIAL

Junho/2022

3514609- APASCAMP CAMPINAS
DEMONSTRATIVO DE COMPETÊNCIA DE APRESENTAÇÃO DA PRODUÇÃO

CONVÊNIO	DESCRIÇÃO	TETO FINANCEIRO CONVENIADO	PRODUÇÃO S.I.A.	VALOR TOTAL
T.C. 03/18	Assist.Amb.Média Complex.	72.913,47	43.260,28	43.260,28
(T.A. 09/19)	Recurso Municipal - PAC	1.600,00	1.200,00	1.200,00
TOTAL		74.513,47	44.460,28	44.460,28

Edneide Silvestre Sabio

Edneide Silvestre Sabio
Mat. 121648-1
Coordenadora - CSAC/SMS



PREFEITURA MUNICIPAL DE CAMPINAS

SECRETARIA MUNICIPAL DE SAÚDE

COORDENADORIA SETORIAL DE AVALIAÇÃO DE PRODUÇÃO TÉCNICO ASSISTENCIAL



Junho/2022

3514609- APASCAMP CAMPINAS ACOMPANHAMENTO FÍSICO/FINANCEIRO MENSAL SIA

SIA PRODUÇÃO			
TABELA	ORÇADO FÍSICO / FINANCEIRO	PRODUÇÃO FÍSICO E FINANCEIRO	PERCENTUAL DA META FÍSICA
Proced. 0211070025 - AUDIOMETRIA DE REFORCO VISUAL (VIA AEREA / OSSEA)	15 315,00	18 378,00	120,0%
Proced. 0211070033 - AUDIOMETRIA EM CAMPO LIVRE	24 483,12	16 322,08	66,7%
Proced. 0211070041 - AUDIOMETRIA TONAL LIMIAR (VIA AEREA / OSSEA)	500 10.500,00	283 5.943,00	56,6%
Proced. 0211070050 - AVALIACAO AUDITIVA COMPORTAMENTAL	1 18,00	0 -	0,0%
Proced. 0211070068 - AVALIACAO DE LINGUAGEM ESCRITA / LEITURA	5 20,55	0 -	0,0%
Proced. 0211070076 - AVALIACAO DE LINGUAGEM ORAL	5 20,55	0 -	0,0%
Proced. 0211070084 - AVALIACAO MIOFUNCIONAL DE SISTEMA ESTOMATOGNATICO	5 20,55	0 -	0,0%
Proced. 0211070149 - EMISSOES OTOACUSTICAS EVOCADAS P/ TRIAGEM AUDITIVA	50 675,50	2 27,02	4,0%
Proced. 0211070157 - ESTUDO DE EMISSOES OTOACUSTICAS EVOCADAS TRANSITORIAS E PROD	135 6.328,80	101 4.734,88	74,8%
Proced. 0211070203 - IMITANCIOMETRIA	700 16.100,00	400 9.200,00	57,1%
Proced. 0211070211 - LOGOAUDIOMETRIA (LDV-IRF-LRF)	556 14.595,00	317 8.321,25	57,0%
Proced. 0211070262 - POTENCIAL EVOCADO AUDITIVO DE CURTA MEDIA E LONGA LATENCIA	135 6.328,80	79 3.703,52	58,5%
Proced. 0301010048 - CONSULTA DE PROFISSIONAIS DE NIVEL SUPERIOR NA ATENCAO ESPEC	250 1.575,00	150 945,00	60,0%
Proced. 0301010072 - CONSULTA MEDICA EM ATENCAO ESPECIALIZADA	180 1.800,00	181 1.810,00	100,6%
Proced. 0301010315 - TELECONSULTA POR PROFIS. DE NÍVEL SUPERIOR NA AT. ESPECIALIZADA (EXCETO MÉDICO)		0 -	
Proced. 0301070059 - ACOMPANHAMENTO PSICOPEDAGOGICO DE PACIENTE EM REABILITACAO	600 10.602,00	308 5.442,36	51,3%
Proced. 0301070113 - TERAPIA FONOAUDIOLOGICA INDIVIDUAL	180 1.962,00	155 1.689,50	86,1%
Proced. 0301080151 - ATENDIMENTO EM OFICINA TERAPEUTICA II - SAUDE MENTAL	46 1.065,36	15 347,40	32,6%
Proced. 0404010270 - REMOCAO DE CERUMEN DE CONDUTO AUDITIVO EXTERNO UNI / BILATER	80 450,40	61 343,43	76,3%
Proced. 0404010318 - RETIRADA DE CORPO ESTRANHO DE OUVIDO / FARINGE / LARINGE / N	2 52,84	2 52,84	100,0%
TERAPIA DE PROCESSAMENTO AUDITIVO CENTRAL - PAC	16 1.600,00	12 1.200,00	75,0%
TOTAL	3.485 74.513,47	2.100 44.460,28	

Edneide Silvestre Sabio

Edneide Silvestre Sabio

Mat. 121648-1

Coordenadora - CSAC/SMS



Ofício nº 153 - CSAPTA/2.023

Campinas, 27 de julho de 2.022.


ILMA SRA.
ROSEMARY MOSCON
Diretora do Departamento de Auditoria e Regulação do SUS - SMS

Prezada Diretora,

Encaminho planilhas anexas, com as informações do sistema DATASUS MS, dados extraídos do Sistema de Informação Ambulatorial do SUS (SIA) do Estabelecimento de Saúde CNES: 3992918- CASA DA CRIANÇA PARALÍTICA, relativas à Competência de Apresentação da Produção de 06/2.022, para vossa apreciação e providências.

O prestador em questão atendeu à cláusula do ajuste vigente, garantindo inserção de dados nos sistemas informatizados, envio de documentos em papel e arquivos digitais respeitando os cronogramas e fluxos previamente estabelecidos pela CSAPTA e Ministério da Saúde.

Atenciosamente


EDNEIDE SILVESTRE SABIO
MAT. 121.648-1
COORDENADORA – CSAPTA



PREFEITURA MUNICIPAL DE CAMPINAS

SECRETARIA MUNICIPAL DE SAÚDE

COORDENADORIA SETORIAL DE AVALIAÇÃO DE PRODUÇÃO TÉCNICO ASSISTENCIAL



Junho/2022

**3992918- CASA DA CRIANÇA PARALÍTICA
DEMONSTRATIVO DE COMPETÊNCIA DE APRESENTAÇÃO DA PRODUÇÃO**

CONVÊNIO	DESCRIÇÃO	TETO FINANCEIRO CONVENIADO	PRODUÇÃO S.I.A.	PRODUÇÃO TOTAL (SIA + Recurso Municipal)
TC 12/2020 - TA 03/22	Proced. Ambulatoriais	59.071,10	61.371,63	61.371,63
	Proced. Oficina LocoMover	19.728,16	798,02	16.627,71
TOTAL		78.799,26	62.169,65	77.999,34

Edneide Silvestre Sabio

Edneide Silvestre Sabio
Mat. 121648-1
Coordenadora - CSAC/SMS



PREFEITURA MUNICIPAL DE CAMPINAS

SECRETARIA MUNICIPAL DE SAÚDE

COORDENADORIA SETORIAL DE AVALIAÇÃO DE PRODUÇÃO TÉCNICO ASSISTENCIAL



Junho/2022

3992918- CASA DA CRIANÇA PARALÍTICA ACOMPANHAMENTO FÍSICO/FINANCEIRO MENSAL SIA

PROCEDIMENTOS AMBULATORIAIS

TABELA	ORÇADO FÍSICO / FINANCEIRO	PRODUÇÃO FÍSICO E FINANCEIRO	PERCENTUAL DA META FÍSICA
030101004-8 - CONSULTA DE PROFISSIONAIS DE NIVEL SUPERIOR NA ATENCAO ESPEC	150 945,00	202 1.272,60	134,7%
030101007-2 - CONSULTA MEDICA EM ATENCAO ESPECIALIZADA	200 2.000,00	212 2.120,00	106,0%
Proced. 030101031-5 - TELECONSULTA POR PROFIS. DE NÍVEL SUPERIOR NA AT. ESPECIALIZADA (EXCETO MÉDICO)	114 718,20	221 1.392,30	193,9%
030107005-9 - ACOMPANHAMENTO PSICOPEDAGOGICO DE PACIENTE EM REABILITACAO	150 2.650,50	168 2.968,56	112,0%
030107007-5 - ATENDIMENTO / ACOMPANHAMENTO DE PACIENTE EM REABILITACAO	2.900 51.243,00	2.943 52.002,81	101,5%
030107009-1 - ATENDIMENTO EM OFICINA TERAPEUTICA II PARA PORTADOR DE NECES	60 1.514,40	64 1.615,36	106,7%
TOTAL	3.574 59.071,10	3.810 61.371,63	

Edneide Silvestre Sabio

Edneide Silvestre Sabio

Mat. 121648-1

Coordenadora - CSAC/SMS



PREFEITURA MUNICIPAL DE CAMPINAS

SECRETARIA MUNICIPAL DE SAÚDE

COORDENADORIA SETORIAL DE AVALIAÇÃO DE PRODUÇÃO TÉCNICO ASSISTENCIAL



Junho/2022

3992918- CASA DA CRIANÇA PARALÍTICA ACOMPANHAMENTO FÍSICO/FINANCEIRO MENSAL SIA

PROCEDIMENTOS OFICINA LOCOMOVER

TABELA	ORÇADO (Recursos Federal e Municipal)		APROVADO SIA (Recurso Federal)		COMPLEMENTO (Recurso Municipal)		PRODUÇÃO (Recurso Federal + Municipal)		PERCENTUAL DA META FÍSICA
	FÍSICO	FINANCEIRO	FÍSICO	FINANCEIRO	VALOR UNIT.	FINANCEIRO	FÍSICO	FINANCEIRO	
070101027-4 - ADAPT. ENCOSTO P/ DEFOR. DE TRONCO	13	2.894,97	2	264,00	90,69	181,38	2	445,38	15,4%
070101026-6 - ADAPT. ASSENTO P/ DEFOR. DE QUADRIL	13	6.488,43	3	409,02	362,77	1.088,31	3	1.497,33	23,1%
070101028-2 - ADAPT. APOIO DE PÉS DA CADEIRA DE RODAS	12	750,00	2	125,00			2	125,00	16,7%
070102064-4 - MESA DE ATIV. P/ CADEIRA DE RODAS (TÁBUA MESA)	4	600,00	0	-			0	-	0,0%
070102063-6 - ALMO. DE ASSENTO P/ CADEIRA DE RODAS P/ PREV. DE ÚLCERAS DE PRESSÃO -	2	34,76	0	-			0	-	0,0%
070101019-3 - MANUT. DE OPM AUXILIARES DE LOCOMOÇÃO	32	8.960,00	52	-	280,00	14.560,00	52	14.560,00	162,5%
TOTAL	76	19.728,16	59	798,02		15.829,69	59	16.627,71	

Edneide Silvestre Sabio

Edneide Silvestre Sabio
Mat. 121648-1
Coordenadora - CSAC/SMS



Ofício nº 154 - CSAPTA/2.023

Campinas, 27 de julho de 2.022.


ILMA SRA.
ROSEMARY MOSCON
Diretora do Departamento de Auditoria e Regulação do SUS - SMS

Prezada Diretora,

Encaminho planilhas anexas, com as informações do sistema DATASUS MS, dados extraídos do Sistema de Informação Ambulatorial do SUS (SIA) do Estabelecimento de Saúde CNES: 0747939- CASA DA GESTANTE, relativas à Competência de Apresentação da Produção de 06/2.022, para vossa apreciação e providências.

O prestador em questão atendeu à cláusula do ajuste vigente, garantindo inserção de dados nos sistemas informatizados, envio de documentos em papel e arquivos digitais respeitando os cronogramas e fluxos previamente estabelecidos pela CSAPTA e Ministério da Saúde.

Atenciosamente


EDNEIDE SILVESTRE SABIO
MAT. 121.648-1
COORDENADORA – CSAPTA



PREFEITURA MUNICIPAL DE CAMPINAS
SECRETARIA MUNICIPAL DE SAÚDE
COORDENADORIA SETORIAL DE AVALIAÇÃO DE PRODUÇÃO TÉCNICO ASSISTENCIAL



Junho/2022

0747939- CASA DA GESTANTE
DEMONSTRATIVO DE COMPETÊNCIA DE APRESENTAÇÃO DA PRODUÇÃO

CONVÊNIO	DESCRIÇÃO	TETO FINANCEIRO CONVENIADO	PRODUÇÃO S.I.A.	VALOR DO CONVÊNIO PARA PAGAMENTO
TC 01/21 - TA 08/21	Assist. Ambulatorial	3.083,92	2.645,14	DGDO
TOTAL		3.083,92	2.645,14	

Edneide Silvestre Sabio

Edneide Silvestre Sabio
Mat. 121648-1
Coordenadora - CSAC/SMS



PREFEITURA MUNICIPAL DE CAMPINAS

SECRETARIA MUNICIPAL DE SAÚDE

COORDENADORIA SETORIAL DE AVALIAÇÃO DE PRODUÇÃO TÉCNICO ASSISTENCIAL



Junho/2022

**0747939- CASA DA GESTANTE
ACOMPANHAMENTO FÍSICO/FINANCEIRO MENSAL SIA**

SIA PRODUÇÃO			
TABELA	ORÇADO FÍSICO / FINANCEIRO	PRODUÇÃO FÍSICO / FINANCEIRO	PERCENTUAL DA META FÍSICA
Proc. 030101004-8 - Cons. de prof. de nível sup. em atenção esp.(exceto médico)	260 1.638,00	235 1.480,50	90,4%
Proc. 030101016-1 - Consulta / Atend. domic. na atenção especializada	2 6,28	45 141,30	2250,0%
Proc. 030108014-3 - Atend. em oficina terapêutica I	84 513,24	122 745,42	145,2%
Proc. 030108015-1 - Atend. em oficina terapêutica II	40 926,40	12 277,92	30,0%
TOTAL	386 3.083,92	414 2.645,14	

Edneide Silvestre Sabio

Edneide Silvestre Sabio
Mat. 121648-1
Coordenadora - CSAC/SMS



Ofício nº 155 - CSAPTA/2.023

Campinas, 27 de julho de 2022.


ILMA SRA.
ROSEMARY MOSCON
Diretora do Departamento de Auditoria e Regulação do SUS - SMS

Prezada Diretora,

Encaminho planilhas anexas, com as informações do sistema DATASUS MS, dados extraídos do Sistema de Informação Hospitalar Descentralizado (SIHD2) e do Sistema de Informação Ambulatorial do SUS (SIA) do Estabelecimento de Saúde CNES: 9462023- FUNDAÇÃO PIO XII - HOSP. DE AMOR, relativas à Competência de Apresentação da Produção de 06/2.022, para vossa apreciação e providências.

O prestador em questão atendeu à cláusula do ajuste vigente, garantindo inserção de dados nos sistemas informatizados, envio de documentos em papel e arquivos digitais respeitando os cronogramas e fluxos previamente estabelecidos pela CSAPTA e Ministério da Saúde.

Atenciosamente


EDNEIDE SILVESTRE SABIO
MAT. 121.648-1
COORDENADORA – CSAPTA



PREFEITURA MUNICIPAL DE CAMPINAS
SECRETARIA MUNICIPAL DE SAÚDE
COORDENADORIA SETORIAL DE AVALIAÇÃO DE PRODUÇÃO TÉCNICO ASSISTENCIAL



Junho/2022

9462023- FUNDAÇÃO PIO XII - HOSP. DE AMOR
DEMONSTRATIVO DE COMPETÊNCIA DE APRESENTAÇÃO DA PRODUÇÃO

CONVÊNIO	DESCRIÇÃO	TETO FINANCEIRO CONVENIADO	PRODUÇÃO S.I.A.	VALOR TOTAL
TC 07/18 de 31/08/18	Assist. Ambulatorial - Média Complex.	189.662,05	89.556,04	DGDO
	Assist. Ambulatorial - Alta Complex.	53.787,50	97,00	
	Assist. Hospitalar - Alta Complex.*	47.149,80	-	
TOTAL		290.599,35	89.653,04	

Obs.(*): Leitos de internação aguardando cadastro.

Edneide Silvestre Sabio
Edneide Silvestre Sabio
Mat. 121648-1
Coordenadora - CSAC/SMS



Junho/2022

9462023- FUNDAÇÃO PIO XII - HOSP. DE AMOR
ACOMPANHAMENTO FÍSICO/FINANCEIRO MENSAL SIA

SIA - MÉDIA COMPLEXIDADE

TABELA	ORÇADO FÍSICO / FINANCEIRO	PRODUÇÃO FÍSICO / FINANCEIRO	PERCENTUAL DA META FÍSICA
02.01 - Coleta de Material		0	
GRUPO 02.01.01 - Biopsia	245 4.972,35	52 4.113,99	21,2%
02.03 - Diagnósticos em Anátomo Patológico	360 13.669,50	0	0,0%
02.04 - Diagnóstico por Radiologia (Mamografias)	3.440 142.325,00	1.653 68.785,00	48,1%
02.05 - Diag. por ultrasson	600 14.520,00	429 10.417,91	71,5%
02.11 - Diagnóstico por Métodos em Especialidades (Colposcopia)	300 1.014,00	102 344,76	34,0%
03.01 - Procedimentos Clínicos	1.160 9.602,00	531 4.455,30	45,8%
03.09 - Terapias Especializadas (Criocauterização)	30 337,80	0	0,0%
04.01 - Cirurgias de Pele, Tecidos, Mucosas e Peq.cirurgias (Curativos)	88 2.542,80	50 1.393,84	56,8%
04.09 - Cirurgias do Aparelho Geniturinário (Excisão)	20 678,60	1 45,24	5,0%
TOTAL	6.243 189.662,05	2.818 89.556,04	

SIA - ALTA COMPLEXIDADE

TABELA	ORÇADO FÍSICO / FINANCEIRO	PRODUÇÃO FÍSICO / FINANCEIRO	PERCENTUAL DA META FÍSICA
Proc. 020101054-2 - Biopsia Percutânea orientada por Tomografia Computadorizada / Ultrassonografia / Ressonância Magnética / Raio X	150 14.550,00	1 97,00	0,7%
02.07 - Diag. por Ressonância	146 39.237,50	0	0,0%
TOTAL	296 53.787,50	1 97,00	

SIH - MÉDIA E ALTA COMPLEXIDADE*

TABELA	TETO FÍSICO / FINANCEIRO CONVENIADO	PRODUÇÃO FÍSICO / FINANCEIRO	PERCENTUAL DA META FÍSICA
04.09 - Cirurgias do Aparelho Geniturinário (Excisão)	20 8.873,20		0,0%
04.16 - Segmentectomia	20 38.276,60		0,0%
TOTAL	40 47.149,80	0 -	

Obs.(*): Leitos de internação aguardando cadastro.

Edneide Silvestre Sabio
Edneide Silvestre Sabio
Mat. 121648-1
Coordenadora - CSAC/SMS



PREFEITURA MUNICIPAL DE CAMPINAS

SECRETARIA MUNICIPAL DE SAÚDE

COORDENADORIA SETORIAL DE AVALIAÇÃO DE PRODUÇÃO TÉCNICO ASSISTENCIAL



Ofício nº 156 - CSAPTA/2.023

Campinas, 27 de julho de 2.022.

ILMA SRA.

ROSEMARY MOSCON

Diretora do Departamento de Auditoria e Regulação do SUS - SMS

Prezada Diretora,

Encaminho planilhas anexas, com as informações do sistema DATASUS MS, dados extraídos do Sistema de Informação Ambulatorial do SUS (SIA) do Estabelecimento de Saúde CNES: 9894950- ASSOCIAÇÃO PESTALOZZI DE CAMPINAS, relativas à Competência de Apresentação da Produção de 06/2.022, para vossa apreciação e providências.

O prestador em questão atendeu à cláusula do ajuste vigente, garantindo inserção de dados nos sistemas informatizados, envio de documentos em papel e arquivos digitais respeitando os cronogramas e fluxos previamente estabelecidos pela CSAPTA e Ministério da Saúde.

Atenciosamente

EDNEIDE SILVESTRE SABIO

MAT. 121.648-1

COORDENADORA – CSAPTA



PREFEITURA MUNICIPAL DE CAMPINAS

SECRETARIA MUNICIPAL DE SAÚDE

COORDENADORIA SETORIAL DE AVALIAÇÃO DE PRODUÇÃO TÉCNICO ASSISTENCIAL



Junho/2022

**9894950- ASSOCIAÇÃO PESTALOZZI DE CAMPINAS
DEMONSTRATIVO DA PRODUÇÃO
TERMO DE CONVÊNIO 13/2020**

AMBULATÓRIO DE MÉDIA COMPLEXIDADE

TABELA	ORÇADO		PRODUÇÃO SIA		PERCENTAL DA META FÍSICA
	FÍSICO	FINANCEIRO	FÍSICO	FINANCEIRO	
03.01.01.004-8 - CONSULTA DE PROF. DE NÍVEL SUPERIOR NA AT. ESPECIALIZADA (EXCETO MÉDICO)	160		46		28,8%
		1.008,00		289,80	
Proced. 0301010315 - TELECONSULTA POR PROFIS. DE NÍVEL SUPERIOR NA AT. ESPECIALIZADA (EXCETO MÉDICO)			0		
				-	
03.01.07.007-5 - ATEND. / ACOMP. DE PACIENTE EM REAB.DO DESENVOLVIMENTO NEUROPSICOMOTOR	4.660		1.674		35,9%
		82.342,20		29.579,58	
03.01.07.009-1 - ATEND. EM OFICINA TERAPÊUTICA II PARA PORTADOR DE NECES. ESPECIAIS (POR OFICINA)	25		0		0,0%
		631,00		-	
TOTAL	4.845		1.720		
		83.981,20		29.869,38	

Edneide Silvestre Sabio

Edneide Silvestre Sabio

Mat. 121648-1

Coordenadora - CSAC/SMS