



Ofício nº 06 - CSAPTA/2.022


Campinas, 26 de janeiro de 2.023.

ILMA SRA.
ROSEMARY MOSCON
Diretora do Departamento de Auditoria e Regulação do SUS - SMS

Prezada Diretora,

Encaminho planilhas anexas, com as informações do sistema DATASUS MS, dados extraídos do Sistema de Informação Hospitalar Descentralizado (SIHD2) e do Sistema de Informação Ambulatorial do SUS (SIA). Produção de Média e Alta Complexidade (MAC) com a divisão de procedência da região de Campinas, bem como, relatórios de Médias de Permanência e Taxas de Óbitos no município de Campinas relativas à Competência de Apresentação da Produção de 12/2.022, para vossa apreciação e providências.

Atenciosamente


EDNEIDE SILVESTRE SABIO
MAT. 121.648-1
COORDENADORA – CSAPTA



PREFEITURA MUNICIPAL DE CAMPINAS
SECRETARIA MUNICIPAL DE SAÚDE

COORDENADORIA SETORIAL DE AVALIAÇÃO DE PRODUÇÃO TÉCNICO ASSISTENCIAL



Dezembro/2022

À COMISSÃO INTERGESTORA REGIONAL DE CAMPINAS

AIH's (Autorização de Internação Hospitalar) por Município de Procedência							
Município		Complexidade				Total	
		Média		Alta			
350160	Americana	10	37.727,28	3	35.591,15	13	73.318,43
350380	Artur Nogueira	6	18.989,26	5	41.675,32	11	60.664,58
351280	Cosmópolis	5	11.881,78	1	2.511,75	6	14.393,53
351905	Holambra	3	2.987,39	2	9.103,99	5	12.091,38
351907	Hortolândia	63	156.030,40	8	51.859,51	71	207.889,91
352050	Indaiatuba	8	18.762,17	1	5.411,27	9	24.173,44
352340	Itatiba	4	3.810,77	1	5.400,10	5	9.210,87
352470	Jaguariúna	5	4.679,03	1	463,88	6	5.142,91
353180	Monte Mor	8	6.249,25	5	22.348,93	13	28.598,18
353200	Morungaba	0	-	1	5.049,37	1	5.049,37
353340	Nova Odessa	2	1.656,28	1	10.519,60	3	12.175,88
353650	Paulínia	15	49.563,13	2	10.256,43	17	59.819,56
353710	Pedreira	4	7.097,42	1	1.370,84	5	8.468,26
354580	Santa Barbara D'Oeste	6	2.837,00	1	10.903,34	7	13.740,34
354800	Santo Antonio de Posse	6	5.591,64	0	-	6	5.591,64
355240	Sumaré	42	41.928,45	9	32.274,79	51	74.203,24
355620	Valinhos	20	41.278,45	4	14.477,44	24	55.755,89
355670	Vinhedo	3	3.651,80	1	463,88	4	4.115,68
Total		210	414.721,50	47	259.681,59	257	674.403,09

FONTE: SIHD2/DATASUS

APAC's (Autorização de Procedimentos Ambulatoriais) por Município de Procedência			
Município		Físico	Financeiro
350160	Americana	25	21.064,35
350380	Artur Nogueira	68	19.873,12
351280	Cosmópolis	10	5.248,90
351905	Holambra	3	915,24
351907	Hortolândia	158	70.854,39
352050	Indaiatuba	31	19.261,29
352340	Itatiba	12	17.991,70
352470	Jaguariúna	8	4.960,10
353180	Monte Mor	24	9.646,61
353200	Morungaba	0	-
353340	Nova Odessa	8	8.709,64
353650	Paulínia	2	821,68
353710	Pedreira	18	17.288,68
354580	Santa Barbara D'Oeste	15	13.017,80
354800	Santo Antonio de Posse	5	171,80
355240	Sumaré	88	42.324,81
355620	Valinhos	80	27.181,63
355670	Vinhedo	10	7.711,36
Total		565	287.043,10

Fonte: SIA/DATASUS

Edneide Silvestre Sabio
Edneide Silvestre Sabio
Mat. 121648-1
Coordenadora - CSAC/SMS



Dezembro/2022

À COMISSÃO INTERGESTORA REGIONAL DO CIRCUITO DAS ÁGUAS

AIH's (Autorização de Internação Hospitalar) por Município de Procedência						
Município	Complexidade				Total	
	Média		Alta			
350050 Águas de Lindóia	6	15.068,27	1	5.483,57	7	20.551,84
350190 Amparo	7	7.427,64	1	4.327,40	8	11.755,04
353120 Monte Alegre do Sul	6	2.142,92	0	-	6	2.142,92
355160 Serra Negra	5	5.527,25	0	-	5	5.527,25
Total	24	30.166,08	2	9.810,97	26	39.977,05

FONTE: SIHD2/DATASUS

APAC's (Autorização de Procedimentos Ambulatoriais) por Município de Procedência		
Município	Físico	Financeiro
350050 Águas de Lindóia	27	6.565,65
350190 Amparo	26	4.158,43
353120 Monte Alegre do Sul	18	4.190,41
355160 Serra Negra	19	7.921,25
Total	90	22.835,74

Fonte: SIA/DATASUS

Edneide Silvestre Sabio
Edneide Silvestre Sabio
Mat. 121648-1
Coordenadora - CSAC/SMS



PREFEITURA MUNICIPAL DE CAMPINAS
SECRETARIA MUNICIPAL DE SAÚDE
COORDENADORIA SETORIAL DE AVALIAÇÃO DE PRODUÇÃO TÉCNICO ASSISTENCIAL



Médias de Permanência

mpetência: Dezembro/2022

	2022621	2022648	2081490	197831	2082128	6053858	2078465	3254631	Total geral
	Maternidade de Campinas	IMC	HMMG	HC COVID 19 C. Lourenço	HMCP	CHPEO	RSPB	F. Penido Burnier	
	Permanência Média	Permanência Média	Permanência Média	Permanência Média	Permanência Média	Permanência Média	Permanência Média	Permanência Média	Permanência Média
1 - Clínica Cirurgica	2,23	11,09	6,20		6,05	4,69		1,00	5,21
2 - Obstetrica	2,90				3,64				3,27
3 - Clínica Médica	2,85	15,00	8,99	4,00	6,05	11,02	11,84		7,97
5 - Saúde Mental									
7 - Pediatria	9,97		4,56		7,83	4,85			6,80
9 - Hospital Dia / Cirurgico			0,00		0,00	0,00			0,00
17 - Estab. Exclusivo UTI Covid									
87 - Saúde Mental(Clínico)						16,54			16,54
Total	3,61	13,71	6,24	4,00	5,09	6,50	11,84	1,00	5,79

Fonte: SIHD2/DATASUS

Edneide Silvestre Sabio

Edneide Silvestre Sabio
Mat. 121648-1
Coordenadora - CSAC/SMS



PREFEITURA MUNICIPAL DE CAMPINAS
SECRETARIA MUNICIPAL DE SAÚDE
COORDENADORIA SETORIAL DE AVALIAÇÃO DE PRODUÇÃO TÉCNICO ASSISTENCIAL



Taxas de Óbitos

Competência: Dezembro/2022

	2022621		2022648		2081490		197831		2082128		6053858		2078465		3254631		Total geral	
	Nº óbitos	Total AIHs	Nº óbitos	Total AIHs	Nº óbitos	Total AIHs	Nº óbitos	Total AIHs	Nº óbitos	Total AIHs	Nº óbitos	Total AIHs	Nº óbitos	Total AIHs	Nº óbitos	Total AIHs	Nº óbitos	Total AIHs
1 - Clinica Cirurgica	0	175	2	35	17	390	0	0	11	433	11	331	0	0	0	7	41	1.371
			5,7%		4,4%			2,5%		3,3%							2,99%	
2 - Obstetrica	0	452	0	0	0	0	0	0	0	169	0	0	0	0	0	0	0	621
																	0,00%	
3 - Clinica Médica	0	100	15	71	57	334	1	1	35	353	69	344	32	120	0	0	210	1.324
			21,1%		17,1%		100,0%	9,9%		20,1%		26,7%					15,86%	
7 - Pediatria	3	101	0	0	0	130	0	0	1	103	1	73	0	0	0	0	5	407
	3,0%							1,0%		1,4%							1,23%	
9 - Hospital Dia / Cirurgico	0	0	0	0	0	110	0	0	0	155	0	183	0	0	0	0	0	448
																	0,00%	
17 Estabelecimento Exclusivo UTI Covid	0	0	0	0	0	0	0	0	0	0	0	0	0	0	0	0	0	0
87 - Saúde Mental(Clínico)	0	0	0	0	0	0	0	0	0	0	0	35	0	0	0	0	0	35
																	0,00%	
Total	3	828	17	106	74	964	1	1	47	1.213	81	966	32	120	0	7	256	4.206
	0,4%		16,0%		7,7%		100,0%	3,9%		8,4%		26,7%				6,09%		

Fonte: SIHD2/DATASUS

Edneide Silvestre Sabio

Edneide Silvestre Sabio
Mat. 121648-1
Coordenadora - CSAC/SMS



PREFEITURA MUNICIPAL DE CAMPINAS
SECRETARIA MUNICIPAL DE SAÚDE
COORDENADORIA SETORIAL DE AVALIAÇÃO DE PRODUÇÃO TÉCNICO ASSISTENCIAL



Ofício nº 07 - CSAPTA/2.022

Campinas, 26 de janeiro de 2.023.

ILMA SRA.
ROSEMARY MOSCON
Diretora do Departamento de Auditoria e Regulação do SUS - SMS

Prezada Diretora,

Encaminho planilhas anexas, com as informações do sistema DATASUS MS, dados extraídos do Sistema de Informação Hospitalar Descentralizado (SIHD2) e do Sistema de Informação Ambulatorial do SUS (SIA) do Estabelecimento de Saúde CNES: 2022621- Maternidade de Campinas, relativas à Competência de Apresentação da Produção de 12/2.022, para vossa apreciação e providências.

O prestador em questão atendeu à cláusula do ajuste vigente, garantindo inserção de dados nos sistemas informatizados, envio de documentos em papel e arquivos digitais respeitando os cronogramas e fluxos previamente estabelecidos pela CSAPTA e Ministério da Saúde.

Atenciosamente

Edneide Silvestre Sabio
EDNEIDE SILVESTRE SABIO
MAT. 121.648-1
COORDENADORA – CSAPTA



PREFEITURA MUNICIPAL DE CAMPINAS

SECRETARIA MUNICIPAL DE SAÚDE

COORDENADORIA SETORIAL DE AVALIAÇÃO DE PRODUÇÃO TÉCNICO ASSISTENCIAL



Dezembro/2022

2022621- Maternidade de Campinas

ASSISTÊNCIA HOSPITALAR

PRODUÇÃO SIHD2	AIH's APROVADAS		QTD. DIÁRIAS	PERCENTUAL DA META FÍSICA
	FÍSICO	FINANCEIRO		
01- LEITO CIRÚRGICO	175	117.124,79		
02- LEITO OBSTÉTRICO	452	347.592,73		
03- CLÍNICO	100	19.324,92		
07- PEDIÁTRICO	101	396.638,97		
SUB-TOTAL	828	880.681,41		

PRODUÇÃO POR DIÁRIAS CONVENIADAS	META - DIÁRIAS	VLR DIÁRIA	QTD. DIÁRIAS	PERCENTUAL DA META FÍSICA
ENFERMARIA 01- LEITO CIRÚRGICO	300	694,00	342	114,0%
ENFERMARIA 02- LEITO OBSTÉTRICO	1.500	694,00	1.298	86,5%
ENFERMARIA 03- CLÍNICO	360	694,00	279	77,5%
ENFERMARIA 07- PEDIÁTRICO	90	694,00	160	177,8%
SUB-TOTAL ENFERMARIA	2.250		2.079	92,4%
UTI ADULTO - TIPO II	90	694,00	51	56,7%
UTI NEONATAL - TIPO II	660	1.600,00	408	61,8%
SUB-TOTAL	750		459	61,2%
UCINCO	510	1.300,00	454	89,0%
UCINCA	60	694,00	0	0,0%
SUB-TOTAL	570		454	79,6%

ASSISTÊNCIA AMBULATORIAL

	META	PRODUÇÃO		PERCENTUAL DA META FÍSICA
	FÍSICO	FÍSICO	FINANCEIRO	
ASSIST. AMB. / URG. / EMERG. - MÉDIA COM	11.467	10.470	87.655,53	
CENTRO DE LACTAÇÃO - BANCO DE LEITE	2.470	1.955	6.204,26	
TOTAL AMBULATORIO	13.937	12.425	93.859,79	89,2%

Obs.: PAB não considerado.

COMPONENTE PÓS-FIXADO

AMBULATORIAL DE ALTA COMPLEXIDADE	META	PRODUÇÃO		PERCENTUAL DA META FÍSICA
	FÍSICO	FÍSICO	FINANCEIRO	
TOMOGRAFIA COMPUTADORIZADA	1	0	-	0,0%

CIRURGIAS ESTRATÉGICAS	META		PRODUÇÃO SIHD2		PRODUÇÃO SIA		CONVENIADO
	FÍSICO	FINANCEIRO	FÍSICO	FINANCEIRO	FÍSICO	FINANCEIRO	FINANCEIRO
PEQUENAS CIRURGIAS	55	67.016,07	59	24.567,70	01	12,97	73.108,20
GRANDES CIRURGIAS	45	100.524,11	49	42.280,34	0	-	109.459,63
TOTAL	100	167.540,18	108	66.848,04	1	12,97	182.567,83

Obs.: Os valores listados no componente pós-fixado, estão computados no item assistência hospitalar.

COMPONENTE TEMPORÁRIO	PROGRAMADO		PRODUZIDO	
	FÍSICO	FINANCEIRO	FÍSICO	FINANCEIRO
Cirurgias Eletivas	150	111.058,77		
TOTAL	150	111.058,77		

Edneide Silvestre Sabio
 Edneide Silvestre Sabio
 Mat. 121648-1
 Coordenadora - CSAC/SMS

Obs. Os valores referentes ao Componente Pós-fixado Temporário estão computados na produção do teto MAC e serão apurados pela Secretaria de Estado da Saúde (SES/SP), conforme a resolução SS52.



PREFEITURA MUNICIPAL DE CAMPINAS

SECRETARIA MUNICIPAL DE SAÚDE

COORDENADORIA SETORIAL DE AVALIAÇÃO DE PRODUÇÃO TÉCNICO ASSISTENCIAL



Campinas, 26 de janeiro de 2.023.

PROCED.	DESCRIÇÃO	QUANT.	TAXAS
031001003-9	PARTO NORMAL	143	31,6%
031001004-7	PARTO NORMAL EM GESTANTE DE ALTO RISCO	46	10,2%
041101002-6	PARTO CESARIANO EM GESTAÇÃO DE ALTO RISCO	127	28,1%
041101003-4	PARTO CESARIANO	132	29,2%
041101004-2	PARTO CESARIANO COM LAQUEADURA TUBÁRIA	4	0,9%
TOTAL		452	100%

FONTE: SIHD2/DATASUS

Edneide Silvestre Sabio

Edneide Silvestre Sabio
Mat. 121648-1
Coordenadora - CSAC/SMS



PREFEITURA MUNICIPAL DE CAMPINAS

SECRETARIA MUNICIPAL DE SAÚDE

COORDENADORIA SETORIAL DE AVALIAÇÃO DE PRODUÇÃO TÉCNICO ASSISTENCIAL



Campinas, 26 de janeiro de 2.023.

CNES	2022621 MATERNIDADE DE CAMPINAS
Porte:	PEQUENO
Situação	0- APROVADAS

AIH	Procedimento	VL SISTEMA	VL CONVENIADO
352212306925-6	0409060046 - CURETAGEM SEMIOTICA C/ OU S/ DILATAÇÃO D	248,98	1.218,47
352212307491-0	0409070190 - MARSUPIALIZAÇÃO DE GLANDULA DE BARTOLIN	139,96	1.218,47
352212307493-2	0409060186 - LAQUEADURA TUBARIA	567,04	1.218,47
352212307494-3	0409060186 - LAQUEADURA TUBARIA	567,04	1.218,47
352212307495-4	0409060186 - LAQUEADURA TUBARIA	567,04	1.218,47
352212307496-5	0409060186 - LAQUEADURA TUBARIA	567,04	1.218,47
352212307497-6	0409060186 - LAQUEADURA TUBARIA	567,04	1.218,47
352212307861-7	0409060186 - LAQUEADURA TUBARIA	542,04	1.218,47
352212307862-8	0409060186 - LAQUEADURA TUBARIA	623,60	1.218,47
352212307863-9	0409060186 - LAQUEADURA TUBARIA	542,04	1.218,47
352212308039-9	0409070262 - TRATAMENTO CIRURGICO DE HIPERTROFIA DO	119,35	1.218,47
352212308041-0	0409060046 - CURETAGEM SEMIOTICA C/ OU S/ DILATAÇÃO D	208,20	1.218,47
352212308042-1	0409060046 - CURETAGEM SEMIOTICA C/ OU S/ DILATAÇÃO D	248,98	1.218,47
352212308044-3	0409070190 - MARSUPIALIZAÇÃO DE GLANDULA DE BARTOLIN	180,74	1.218,47
352212308047-6	0409060046 - CURETAGEM SEMIOTICA C/ OU S/ DILATAÇÃO D	208,20	1.218,47
352212308048-7	0409060046 - CURETAGEM SEMIOTICA C/ OU S/ DILATAÇÃO D	330,54	1.218,47
352212308536-0	0409060038 - EXCISÃO TIPO 3 DO COLO UTERINO	525,22	1.218,47
352212308537-1	0409070149 - EXERESE DE CISTO VAGINAL	413,32	1.218,47
352212308541-5	0409060046 - CURETAGEM SEMIOTICA C/ OU S/ DILATAÇÃO D	208,20	1.218,47
352212308542-6	0409060046 - CURETAGEM SEMIOTICA C/ OU S/ DILATAÇÃO D	208,20	1.218,47
352212308543-7	0409060046 - CURETAGEM SEMIOTICA C/ OU S/ DILATAÇÃO D	208,20	1.218,47
352212308544-8	0409060046 - CURETAGEM SEMIOTICA C/ OU S/ DILATAÇÃO D	208,20	1.218,47
352212308630-6	0409060046 - CURETAGEM SEMIOTICA C/ OU S/ DILATAÇÃO D	332,70	1.218,47
352212308632-8	0409070190 - MARSUPIALIZAÇÃO DE GLANDULA DE BARTOLIN	180,74	1.218,47
352212308756-0	0409060186 - LAQUEADURA TUBARIA	623,60	1.218,47
352212308757-1	0409060186 - LAQUEADURA TUBARIA	623,60	1.218,47
352212308758-2	0409060186 - LAQUEADURA TUBARIA	623,60	1.218,47
352212308759-3	0409060186 - LAQUEADURA TUBARIA	623,60	1.218,47
352212309044-2	0409070149 - EXERESE DE CISTO VAGINAL	413,32	1.218,47
352212309046-4	0409070262 - TRATAMENTO CIRURGICO DE HIPERTROFIA DO	160,13	1.218,47
352212309047-5	0409060046 - CURETAGEM SEMIOTICA C/ OU S/ DILATAÇÃO D	208,20	1.218,47
352212309051-9	0409060046 - CURETAGEM SEMIOTICA C/ OU S/ DILATAÇÃO D	208,20	1.218,47
352212309052-0	0409060038 - EXCISÃO TIPO 3 DO COLO UTERINO	525,22	1.218,47
352212309055-2	0409060046 - CURETAGEM SEMIOTICA C/ OU S/ DILATAÇÃO D	208,20	1.218,47
352212309058-5	0409060046 - CURETAGEM SEMIOTICA C/ OU S/ DILATAÇÃO D	208,20	1.218,47
352212309062-9	0409060046 - CURETAGEM SEMIOTICA C/ OU S/ DILATAÇÃO D	208,20	1.218,47
352212309064-0	0409060046 - CURETAGEM SEMIOTICA C/ OU S/ DILATAÇÃO D	208,20	1.218,47
352212309412-7	0409060186 - LAQUEADURA TUBARIA	623,60	1.218,47
352212309431-4	0409070262 - TRATAMENTO CIRURGICO DE HIPERTROFIA DO	200,91	1.218,47
352212309441-3	0409070190 - MARSUPIALIZAÇÃO DE GLANDULA DE BARTOLIN	139,96	1.218,47
352212309479-8	0409060186 - LAQUEADURA TUBARIA	623,60	1.218,47
352212309481-0	0409060186 - LAQUEADURA TUBARIA	623,60	1.218,47
352212309483-1	0409060186 - LAQUEADURA TUBARIA	623,60	1.218,47
352212309484-2	0409060186 - LAQUEADURA TUBARIA	623,60	1.218,47
352212309487-5	0409060186 - LAQUEADURA TUBARIA	623,60	1.218,47
352212310692-0	0409060186 - LAQUEADURA TUBARIA	623,60	1.218,47
352212310693-1	0409060186 - LAQUEADURA TUBARIA	623,60	1.218,47
352212310694-2	0409060186 - LAQUEADURA TUBARIA	623,60	1.218,47
352212310771-2	0409070262 - TRATAMENTO CIRURGICO DE HIPERTROFIA DO	119,35	1.218,47

352212310773-4	0409060038 - EXCISÃO TIPO 3 DO COLO UTERINO	525,22	1.218,47
352212310774-5	0409060046 - CURETAGEM SEMIOTICA C/ OU S/ DILATAÇÃO D	208,20	1.218,47
352212310846-0	0409060186 - LAQUEADURA TUBARIA	623,60	1.218,47
352212310847-1	0409060186 - LAQUEADURA TUBARIA	623,60	1.218,47
352212310884-5	0409060038 - EXCISÃO TIPO 3 DO COLO UTERINO	525,22	1.218,47
352212310886-7	0409060186 - LAQUEADURA TUBARIA	623,60	1.218,47
352212310889-0	0409060186 - LAQUEADURA TUBARIA	623,60	1.218,47
352212310891-1	0409060186 - LAQUEADURA TUBARIA	623,60	1.218,47
352212310892-2	0409060186 - LAQUEADURA TUBARIA	623,60	1.218,47
352212311128-7	0409070190 - MARSUPIALIZAÇÃO DE GLANDULA DE BARTOLIN	139,96	1.218,47
Total Geral		24.567,70	71.889,73

Quantidade de AIH's: 59

Fonte: SIHD2/DATASUS

CNES	2022621
Porte:	PEQUENO

Edneide Silvestre Sabio
Edneide Silvestre Sabio
Mat. 121648-1
 Coordenadora - CSAC/SMS

CNS PAC.	Procedimento	VL SISTEMA	VL CONVENIADO
705609466905112	0409070122 - DRENAGEM DE GLANDULA DE BARTHOLIN / SKE	12,97	1.218,47
Total Geral		12,97	1.218,47

Quantidade de pacientes: 01

Fonte: SIHD2/DATASUS



PREFEITURA MUNICIPAL DE CAMPINAS

SECRETARIA MUNICIPAL DE SAÚDE

COORDENADORIA SETORIAL DE AVALIAÇÃO DE PRODUÇÃO TÉCNICO ASSISTENCIAL



Campinas, 26 de janeiro de 2.023.

CNES	2022621 MATERNIDADE DE CAMPINAS
Porte:	GRANDE
Situação	0- APROVADAS

AIH	Procedimento	VL SISTEMA	VL CONVENIADO
352212307243-5	0409060119 - HISTERECTOMIA C/ ANEXECTOMIA (UNI / BILA	1.307,54	2.233,87
352212307857-3	0409060119 - HISTERECTOMIA C/ ANEXECTOMIA (UNI / BILA	1.282,54	2.233,87
352212308037-7	0409070068 - COLPOPERINEOPLASTIA POSTERIOR	372,54	2.233,87
352212308202-7	0409060119 - HISTERECTOMIA C/ ANEXECTOMIA (UNI / BILA	1.266,76	2.233,87
352212308203-8	0409060119 - HISTERECTOMIA C/ ANEXECTOMIA (UNI / BILA	1.323,32	2.233,87
352212308204-9	0409060135 - HISTERECTOMIA TOTAL	1.030,27	2.233,87
352212308506-3	0409060135 - HISTERECTOMIA TOTAL	1.095,25	2.233,87
352212308509-6	0409060135 - HISTERECTOMIA TOTAL	1.071,05	2.233,87
352212308510-7	0409060135 - HISTERECTOMIA TOTAL	1.071,05	2.233,87
352212308512-9	0409060119 - HISTERECTOMIA C/ ANEXECTOMIA (UNI / BILA	1.266,76	2.233,87
352212308538-2	0410010111 - SETOECTOMIA / QUADRANTECTOMIA	519,78	2.233,87
352212308539-3	0409060216 - OOFORECTOMIA / OOFOROPLASTIA	550,64	2.233,87
352212308540-4	0409070050 - COLPOPERINEOPLASTIA ANTERIOR E POSTE	472,43	2.233,87
352212308545-9	0409070050 - COLPOPERINEOPLASTIA ANTERIOR E POSTE	472,43	2.233,87
352212308754-9	0409060119 - HISTERECTOMIA C/ ANEXECTOMIA (UNI / BILA	1.404,88	2.233,87
352212308755-0	0409010430 - TRATAMENTO CIRURGICO DE CISTOCELE	372,54	2.233,87
352212308760-4	0409070050 - COLPOPERINEOPLASTIA ANTERIOR E POSTE	472,43	2.233,87
352212308998-0	0409060135 - HISTERECTOMIA TOTAL	1.086,83	2.233,87
352212309028-8	0409060135 - HISTERECTOMIA TOTAL	1.071,05	2.233,87
352212309029-9	0409060135 - HISTERECTOMIA TOTAL	1.127,61	2.233,87
352212309030-0	0409060135 - HISTERECTOMIA TOTAL	1.168,39	2.233,87
352212309031-0	0409060135 - HISTERECTOMIA TOTAL	1.209,17	2.233,87
352212309032-1	0409060135 - HISTERECTOMIA TOTAL	1.127,61	2.233,87
352212309034-3	0409060119 - HISTERECTOMIA C/ ANEXECTOMIA (UNI / BILA	1.323,32	2.233,87
352212309036-5	0409060135 - HISTERECTOMIA TOTAL	1.127,61	2.233,87
352212309429-2	0409060216 - OOFORECTOMIA / OOFOROPLASTIA	632,20	2.233,87
352212309442-4	0409070068 - COLPOPERINEOPLASTIA POSTERIOR	372,54	2.233,87
352212309473-2	0409060135 - HISTERECTOMIA TOTAL	1.046,05	2.233,87
352212309474-3	0409060119 - HISTERECTOMIA C/ ANEXECTOMIA (UNI / BILA	1.404,88	2.233,87
352212309475-4	0409060119 - HISTERECTOMIA C/ ANEXECTOMIA (UNI / BILA	1.323,32	2.233,87
352212309476-5	0409060100 - HISTERECTOMIA (POR VIA VAGINAL)	796,95	2.233,87
352212310538-0	0409060135 - HISTERECTOMIA TOTAL	1.046,05	2.233,87
352212310539-1	0409060100 - HISTERECTOMIA (POR VIA VAGINAL)	740,39	2.233,87
352212310540-2	0409060100 - HISTERECTOMIA (POR VIA VAGINAL)	837,73	2.233,87
352212310541-3	0409060135 - HISTERECTOMIA TOTAL	964,49	2.233,87
352212310542-4	0409060135 - HISTERECTOMIA TOTAL	1.005,27	2.233,87
352212310772-3	0409060216 - OOFORECTOMIA / OOFOROPLASTIA	509,86	2.233,87
352212310775-6	0410010111 - SETOECTOMIA / QUADRANTECTOMIA	397,44	2.233,87
352212310776-7	0409060216 - OOFORECTOMIA / OOFOROPLASTIA	509,86	2.233,87
352212310777-8	0409070050 - COLPOPERINEOPLASTIA ANTERIOR E POSTE	472,43	2.233,87
352212310779-0	0410010111 - SETOECTOMIA / QUADRANTECTOMIA	397,44	2.233,87
352212310838-3	0409070050 - COLPOPERINEOPLASTIA ANTERIOR E POSTE	472,43	2.233,87
352212310841-6	0409060216 - OOFORECTOMIA / OOFOROPLASTIA	550,64	2.233,87
352212310843-8	0409060216 - OOFORECTOMIA / OOFOROPLASTIA	574,84	2.233,87
352212310882-3	0409070050 - COLPOPERINEOPLASTIA ANTERIOR E POSTE	513,21	2.233,87
352212310883-4	0409070050 - COLPOPERINEOPLASTIA ANTERIOR E POSTE	472,43	2.233,87
352212310885-6	0409070050 - COLPOPERINEOPLASTIA ANTERIOR E POSTE	472,43	2.233,87
352212310887-8	0409060135 - HISTERECTOMIA TOTAL	1.127,61	2.233,87
352212310888-9	0409060135 - HISTERECTOMIA TOTAL	1.046,05	2.233,87

Total Geral		42.280,34	109.459,63
--------------------	--	------------------	-------------------

Quantidade de AIH's: 49

Fonte: SIHD2/DATASUS

CNES	2022621 MATERNIDADE DE CAMPINAS
Porte:	GRANDE

BPA-I	Procedimento	VL SISTEMA	VL CONVENIADO
Total Geral			

Quantidade de BPA-I's: 0

Fonte: SIA/DATASUS

Edneide Silvestre Sabio

Edneide Silvestre Sabio

Mat. 121648-1

Coordenadora - CSAC/SMS



PREFEITURA MUNICIPAL DE CAMPINAS

SECRETARIA MUNICIPAL DE SAÚDE

COORDENADORIA SETORIAL DE AVALIAÇÃO DE PRODUÇÃO TÉCNICO ASSISTENCIAL



Dezembro/2022

2022621 MATERNIDADE DE CAMPINAS ACOMPANHAMENTO FÍSICO/FINANCEIRO MENSAL SIA

SIA - ASSISTÊNCIA AMBULATORIAL E URGÊNCIA / EMERGÊNCIA - MÉDIA COMPLEXIDADE

TABELA	ORÇADO FÍSICO / FINANCEIRO	PRODUÇÃO FÍSICO / FINANCEIRO	PERCENTUAL DA META FÍSICA
GRUPO 02.01 - Proced. com Finalidade Diagnóstica - Biopsia	11 201,63	4 73,32	36,4%
GRUPO 02.02 - Diag. em Laboratório Clínico	1.926 8.417,41	1.163 4.606,12	60,4%
GRUPO 02.03 - Diag. por Anatomia Patológica e Citopatologia	24 545,76	20 517,94	83,3%
GRUPO 02.04 - Diag. por Radiologia	58 404,05	0 -	0,0%
GRUPO 02.05 - Diag. por Ultrasson	472 14.364,90	573 17.719,35	121,4%
GRUPO 02.11 - Métodos Diag. em Especialidades	1.589 9.478,72	1.355 5.803,30	85,3%
GRUPO 02.14 - Diag. e Proced. Por teste rápido	28 28,00	270 270,00	964,3%
GRUPO 03.01 - Proc. Clínicos - Consultas	7.352 64.786,00	7.082 58.631,72	96,3%
GRUPO 03.09 - Criocauterização	5 56,30	3 33,78	60,0%
GRUPO 04.10 - Proc. Cirúrgicos - Cir. De Mama	2 41,48	0 -	0,0%
SUB-TOTAL	11.467 98.324,25	10.470 87.655,53	

SIA - URGÊNCIA / EMERGÊNCIA - ALTA COMPLEXIDADE

TABELA	ORÇADO FÍSICO / FINANCEIRO	PRODUÇÃO FÍSICO / FINANCEIRO	PERCENTUAL DA META FÍSICA
GRUPO 02.06 - Diag. Por Tomografia	1 138,63	0 -	0,0%
SUB-TOTAL	1 138,63	0 -	

Edneide Silvestre Sabio

Edneide Silvestre Sabio
Mat. 121648-1
Coordenadora - CSAC/SMS

SIA - BANCO DE LEITE

TABELA	ORÇADO FÍSICO / FINANCEIRO	PRODUÇÃO FÍSICO / FINANCEIRO	PERCENTUAL DA META FÍSICA
Proc. 01.01.01.002-8 Atividade Educativa / Orientação em grupo na at. Especializada	100 270,00	73 197,10	73,0%
Proc. 01.01.04.003-2 Coleta Externa Dde leite materno	150 450,00	56 168,00	37,3%
Proc. 01.01.04.004-0 Pasteurização de leite humano	20 221,20	21 232,26	105,0%
Proc. 02.02.01.077-5 Determinação de Crematócrito no leite humano ordenhado	700 1.071,00	570 872,10	81,4%
Proc. 02.02.01.078-3 Acidez Titulável (DORNIC)	1.000 3.040,00	855 2.599,20	85,5%
Proc. 02.02.08.009-9 Cultura de Leite Humano	500 2.810,00	380 2.135,60	76,0%
SUB-TOTAL	2.470 7.862,20	1.955 6.204,26	

TOTAL GERAL	13.938 106.325,08	12.425 93.859,79	
--------------------	------------------------------------	-----------------------------------	--

Edneide Silvestre Sabio
 Edneide Silvestre Sabio
 Mat. 121648-1
 Coordenadora - CSAC/SMS



PREFEITURA MUNICIPAL DE CAMPINAS
SECRETARIA MUNICIPAL DE SAÚDE
COORDENADORIA SETORIAL DE AVALIAÇÃO DE PRODUÇÃO TÉCNICO ASSISTENCIAL



Ofício nº 08 - CSAPTA/2.022

Campinas, 26 de janeiro de 2.023.

ILMA SRA.
ROSEMARY MOSCON
Diretora do Departamento de Auditoria e Regulação do SUS - SMS

Prezada Diretora,

Encaminho planilhas anexas, com as informações do sistema DATASUS MS, dados extraídos do Sistema de Informação Hospitalar Descentralizado (SIHD2) e do Sistema de Informação Ambulatorial do SUS (SIA) do Estabelecimento de Saúde CNES: 2022648- IRMANDADE DE MISERICÓRDIA DE CAMPINAS, relativas à Competência de Apresentação da Produção de 12/2.022, para vossa apreciação e providências.

O prestador em questão atendeu à cláusula do ajuste vigente, garantindo inserção de dados nos sistemas informatizados, envio de documentos em papel e arquivos digitais respeitando os cronogramas e fluxos previamente estabelecidos pela CSAPTA e Ministério da Saúde.

Atenciosamente

Edneide Silvestre Sabio

EDNEIDE SILVESTRE SABIO

MAT. 121.648-1

COORDENADORA – CSAPTA



PREFEITURA MUNICIPAL DE CAMPINAS
SECRETARIA MUNICIPAL DE SAÚDE



COORDENADORIA SETORIAL DE AVALIAÇÃO DE PRODUÇÃO TÉCNICO ASSISTENCIAL

Dezembro/2022

2022648- IRMANDADE DE MISERICÓRDIA DE CAMPINAS
TERMO DE CONVÊNIO N°008/21

INTERNAÇÃO		
PRODUÇÃO SIHD2	AIH's APROVADAS	
	FÍSICO	FINANCEIRO
CLÍNICA MÉDICA	68	71.683,93
CLÍNICA CIRÚRGICA	1	880,54
UTI ADULTO TIPO II	3	9.630,62
CENTRO TRATAMENTO QUEIMADO	34	77.904,40
TOTAL	106	160.099,49

PRODUÇÃO POR DIÁRIAS CONVENIADAS	META - DIÁRIAS	VLR DIÁRIA	QTD. DIÁRIAS	PERCENTUAL DA META FÍSICA
CLÍNICA MÉDICA	870	694,00	1.051	120,8%
CLÍNICA CIRÚRGICA	60	694,00	13	21,7%
SUB-TOTAL	930		1.064	114,4%
UTI ADULTO TIPO II	150	1.600,00	14	9,3%
CENTRO TRATAMENTO QUEIMADO	300	1.600,00	357	119,0%

PRODUÇÃO SIA	META		PRODUÇÃO		PERCENTUAL DA META FÍSICA
	FÍSICO	FINANCEIRO	FÍSICO	FINANCEIRO	
AMBUL. QUEIMADOS - PRÉ-FIXADO	649		48		7,4%
		6.158,50		443,00	
AMBUL. QUEIMADOS - PÓS-FIXADO	20		0		0,0%
		455,00		-	
LITOTRIPSIA - PÓS-FIXADO	82		1		1,2%
		14.018,00		172,00	
TOTAL GERAL AMBULATÓRIO	751		49		6,5%
		20.631,50		615,00	

Edneide Silvestre Sabio
Edneide Silvestre Sabio
Mat. 121648-1
Coordenadora - CSAC/SMS



Dezembro/2022

2022648- IRMANDADE DE MISERICÓRDIA DE CAMPINAS
TERMO DE CONVÊNIO Nº008/21
ACOMPANHAMENTO FÍSICO/FINANCEIRO MENSAL SIA

CENTRO DE TRATAMENTO DE QUEIMADOS - CTQ
COMPONENTE PRÉ-FIXADO

TABELA SIA/SUS POR GRUPO E SUB-GRUPO	ORÇADO FÍSICO E FINANCEIRO	PRODUÇÃO FÍSICO E FINANCEIRO	PERCENTUAL DA META FÍSICA
03.01 - PROCEDIMENTOS CLÍNICOS (Cons./Atend./Acomp.)	601 4.160,50	48 443,00	8,0%
04.13 - CURATIVOS EM PEQUENO E MÉDIO QUEIMADOS	10 250,00	0 -	0,0%
07.01 - OPM ESPECIAL - QUEIMADOS	38 1.748,00	0 -	0,0%
SUB-TOTAL	649 6.158,50	48 443,00	7,4%
COMPONENTE PÓS-FIXADO			
03.01 - ACOMP. PACIENTE MÉDIO E GRANDE QUEIMADO	15 236,25	0 -	0,0%
04.13 - CURATIVOS EMGRANDE QUEIMADO	5 218,75	0 -	0,0%
SUB-TOTAL	20 455,00	0 -	0,0%
TOTAL CTQ	669 6.613,50	48 443,00	7,2%

LITOTRIPSIA EXTRA CORPOREA
COMPONENTE PÓS-FIXADO

TABELA SIA/SUS POR GRUPO E SUB-GRUPO	ORÇADO FÍSICO E FINANCEIRO	PRODUÇÃO FÍSICO E FINANCEIRO	PERCENTUAL DA META FÍSICA
03.09 - Proced. Clínicos Especializados - Litotripsia	82 14.018,00	1 172,00	1,2%
TOTAL	82 14.018,00	1 172,00	1,2%

Edneide Silvestre Sabio
Edneide Silvestre Sabio
Mat. 121648-1
Coordenadora - CSAC/SMS



PREFEITURA MUNICIPAL DE CAMPINAS
SECRETARIA MUNICIPAL DE SAÚDE
COORDENADORIA SETORIAL DE AVALIAÇÃO DE PRODUÇÃO TÉCNICO ASSISTENCIAL



Ofício nº 09 - CSAPTA/2.022

Campinas, 26 de janeiro de 2.023.

ILMA SRA.
ROSEMARY MOSCON
Diretora do Departamento de Auditoria e Regulação do SUS - SMS

Prezada Diretora,

Encaminho planilhas anexas, com as informações do sistema DATASUS MS, dados extraídos do Sistema de Informação Ambulatorial do SUS (SIA) do Estabelecimento de Saúde CNES: 2075849- APAE CAMPINAS, relativas à Competência de Apresentação da Produção de 12/2.022, para vossa apreciação e providências.

O prestador em questão atendeu à cláusula do ajuste vigente, garantindo inserção de dados nos sistemas informatizados, envio de documentos em papel e arquivos digitais respeitando os cronogramas e fluxos previamente estabelecidos pela CSAPTA e Ministério da Saúde.

Atenciosamente

Edneide Silvestre Sabio
EDNEIDE SILVESTRE SABIO
MAT. 121.648-1
COORDENADORA – CSAPTA



PREFEITURA MUNICIPAL DE CAMPINAS

SECRETARIA MUNICIPAL DE SAÚDE

COORDENADORIA SETORIAL DE AVALIAÇÃO DE PRODUÇÃO TÉCNICO ASSISTENCIAL



Dezembro/2022

2075849- APAE CAMPINAS

DEMONSTRATIVO DE COMPETÊNCIA DE APRESENTAÇÃO DA PRODUÇÃO

CONVÊNIO	DESCRIÇÃO	TETO FINANCEIRO CONVENIADO	PRODUÇÃO S.I.A.
TC 04/18	Assist.Amb. - Média Complexidade	304.906,00	306.769,71
TOTAL		304.906,00	306.769,71

Edneide Silvestre Sabio

Edneide Silvestre Sabio
Mat. 121648-1
Coordenadora - CSAC/SMS



PREFEITURA MUNICIPAL DE CAMPINAS

SECRETARIA MUNICIPAL DE SAÚDE

COORDENADORIA SETORIAL DE AVALIAÇÃO DE PRODUÇÃO TÉCNICO ASSISTENCIAL



Dezembro/2022

2075849- APAE CAMPINAS
ACOMPANHAMENTO FÍSICO/FINANCEIRO MENSAL SIA

SIA PRODUÇÃO			
TABELA	ORÇADO FÍSICO / FINANCEIRO	PRODUÇÃO FÍSICO / FINANCEIRO	PERCENTUAL DA META FÍSICA
Proc. 021105004-0 - EEG em vigília e sono	100 2.500,00	64 1.600,00	64,0%
Proc. 030101004-8 - Cons. Nivel superior	4.080 25.704,00	6.054 38.140,20	148,4%
Proc. 030101007-2 - Cons. Med. Especializada	105 1.050,00	86 860,00	81,9%
Proced. 0301010315 - Teleconsulta por Profis. de Nível Superior na At. Especializada (Exceto Médico)		1 6,30	
Proc. 030107004-0 - Acomp. Neuropsic. em Reabilitação	10.600 187.302,00	10.569 186.754,23	99,7%
Proc. 030107005-9- Acomp. Psicoped. em reabilitação	5.000 88.350,00	4.494 79.408,98	89,9%
TOTAL	19.885 304.906,00	21.268 306.769,71	

Edneide Silvestre Sabio

Edneide Silvestre Sabio

Mat. 121648-1

Coordenadora - CSAC/SMS



PREFEITURA MUNICIPAL DE CAMPINAS
SECRETARIA MUNICIPAL DE SAÚDE
COORDENADORIA SETORIAL DE AVALIAÇÃO DE PRODUÇÃO TÉCNICO ASSISTENCIAL



Ofício nº 10 - CSAPTA/2.022

Campinas, 26 de janeiro de 2.023.

ILMA SRA.
ROSEMARY MOSCON
Diretora do Departamento de Auditoria e Regulação do SUS - SMS

Prezada Diretora,

Encaminho planilhas anexas, com as informações do sistema DATASUS MS, dados extraídos do Sistema de Informação Ambulatorial do SUS (SIA) do Estabelecimento de Saúde CNES: 2075857- FUNDACAO SINDROME DE DOWN CAMPINAS, relativas à Competência de Apresentação da Produção de 12/2.022, para vossa apreciação e providências.

O prestador em questão atendeu à cláusula do ajuste vigente, garantindo inserção de dados nos sistemas informatizados, envio de documentos em papel e arquivos digitais respeitando os cronogramas e fluxos previamente estabelecidos pela CSAPTA e Ministério da Saúde.

Atenciosamente

Edneide Silvestre Sabio

EDNEIDE SILVESTRE SABIO

MAT. 121.648-1

COORDENADORA – CSAPTA



PREFEITURA MUNICIPAL DE CAMPINAS
SECRETARIA MUNICIPAL DE SAÚDE

COORDENADORIA SETORIAL DE AVALIAÇÃO DE PRODUÇÃO TÉCNICO ASSISTENCIAL



Dezembro/2022

2075857- FUNDACAO SINDROME DE DOWN CAMPINAS
DEMONSTRATIVO DE COMPETÊNCIA DE APRESENTAÇÃO DA PRODUÇÃO

CONVÊNIO	DESCRIÇÃO	TETO FINANCEIRO CONVENIADO MAC	PRODUÇÃO S.I.A.
TC 10/21	Assit. Ambulatorial	50.733,64	43.808,73
TOTAL		50.733,64	43.808,73

Edneide Silvestre Sabio
Edneide Silvestre Sabio
Mat. 121648-1
Coordenadora - CSAC/SMS



PREFEITURA MUNICIPAL DE CAMPINAS
SECRETARIA MUNICIPAL DE SAÚDE
COORDENADORIA SETORIAL DE AVALIAÇÃO DE PRODUÇÃO TÉCNICO ASSISTENCIAL



Dezembro/2022

2075857- FUNDAÇÃO SÍNDROME DE DOWN CAMPINAS
ACOMPANHAMENTO FÍSICO/FINANCEIRO MENSAL SIA

SIA PRODUÇÃO			
TABELA	ORÇADO FÍSICO / FINANCEIRO	PRODUÇÃO FÍSICO / FINANCEIRO	PERCENTUAL DA META FÍSICA
Proced. 0301010161 - CONSULTA / ATENDIMENTO DOMICILIAR NA ATENÇÃO ESPECIALIZADA	5 15,70	0 -	0,0%
Proced. 0301010048 - CONSULTA DE PROFISSIONAIS DE NÍVEL SUPERIOR NA ATENÇÃO ESPEC	35 220,50	11 69,30	31,4%
Proced. 0301010315 - TELECONSULTA POR PROFIS. DE NÍVEL SUPERIOR NA AT. ESPECIALIZADA (EXCETO MÉDICO)	50 315,00	66 415,80	132,0%
Proced. 0301070040 - ACOMPANHAMENTO NEUROPSICOLÓGICO DE PACIENTE EM REABILITAÇÃO	905 15.991,35	811 14.330,37	89,6%
Proced. 0301070059 - ACOMPANHAMENTO PSICOPEDAGÓGICO DE PACIENTE EM REABILITAÇÃO	616 10.884,72	536 9.471,12	87,0%
Proced. 0301070075 - ATENDIMENTO / ACOMPANHAMENTO DE PACIENTE EM REABILITAÇÃO	1.139 20.126,13	762 13.464,54	66,9%
Proced. 0301070091 - ATENDIMENTO EM OFICINA TERAPEÚTICA II - P/ PORTADOR DE NECESSIDADES ESPECIAIS	126 3.180,24	240 6.057,60	190,5%
TOTAL	2.876 50.733,64	2.426 43.808,73	84,4%

Edneide Silvestre Sabio

Edneide Silvestre Sabio
Mat. 121648-1
Coordenadora - CSAC/SMS



PREFEITURA MUNICIPAL DE CAMPINAS

SECRETARIA MUNICIPAL DE SAÚDE

COORDENADORIA SETORIAL DE AVALIAÇÃO DE PRODUÇÃO TÉCNICO ASSISTENCIAL



Ofício nº 11 - CSAPTA/2.022

Campinas, 26 de janeiro de 2.023.

ILMA SRA.

ROSEMARY MOSCON

Diretora do Departamento de Auditoria e Regulação do SUS - SMS

Prezada Diretor:

Encaminho planilhas anexas, com as informações do sistema DATASUS MS, dados extraídos do Sistema de Informação Hospitalar Descentralizado (SIHD2) e do Sistema de Informação Ambulatorial do SUS (SIA) do Estabelecimento de Saúde CNES: 2078465 - REAL SOCIEDADE PORTUGUESA DE BENEFICÊNCIA, relativas à Competência de Apresentação da Produção de 12/2.022, para vossa apreciação e providências.

O prestador em questão atendeu à cláusula do ajuste vigente, garantindo inserção de dados nos sistemas informatizados, envio de documentos em papel e arquivos digitais respeitando os cronogramas e fluxos previamente estabelecidos pela CSAPTA e Ministério da Saúde.

Atenciosamente

EDNEIDE SILVESTRE SABIO

MAT. 121.648-1

COORDENADORA – CSAPTA



PREFEITURA MUNICIPAL DE CAMPINAS

SECRETARIA MUNICIPAL DE SAÚDE

COORDENADORIA SETORIAL DE AVALIAÇÃO DE PRODUÇÃO TÉCNICO ASSISTENCIAL



Dezembro/2022

2078465 - REAL SOCIEDADE PORTUGUESA DE BENEFICÊNCIA DEMONSTRATIVO DA PRODUÇÃO PRÉ-FIXADO TERMO DE CONVÊNIO 11/21

INTERNAÇÃO

CONVÊNIO		PRODUÇÃO SIHD2		QTD DIÁRIAS	PERCENTUAL DA META FÍSICA
		FÍSICO	FINANCEIRO		
INTER. HOSP. - CL. MEDICA (DIÁRIAS)	870 Diárias	71 AIHs		920 Diárias	105,7
	603.780,00		64.339,34		
LEITOS - CIRÚRGICO (DIÁRIAS)	30 Diárias	0 AIHs		0 Diárias	0,0
	20.820,00		-		
SUB-TOTAL	900 Diárias	71 AIHs		920 Diárias	102,2
			64.339,34		
INTER. HOSP. - UTI (DIÁRIAS)	420 Diárias	49 AIHs		501 Diárias	119,3
	672.000,00		360.025,01		
LEITOS RETAGUARDA - TRS (AIH)	12 AIHs	0 AIHs		0 AIHs	0,0
	17.280,00		-		
TOTAL		120 AIHs			
			424.364,35		

AMBULATORIO DE MÉDIA COMPLEXIDADE - PRÉ-FIXADO

TABELA	ORÇADO		APROVADO		PRODUÇÃO		PERCENTUAL DA META FÍSICA
	FÍSICO	FINANCEIRO	FÍSICO	FINANCEIRO	FÍSICO	FINANCEIRO	
GRUPO 02.02 - Diag. em Laboratório Clínico	2.591	12.953,53	2.890	13.774,86	2.890	13.774,86	111,5%
GRUPO 02.04 - Diagnósticos por Radiologia	2.517	20.675,79	1.242	10.331,02	1.242	10.331,02	49,3%
GRUPO 02.05 - Diagnósticos por Ultrassom	60	1.658,25	61	1.806,20	61	1.806,20	101,7%
02.11.02.003-6 - Eletrocardiograma	15	77,25	0	-	0	-	0,0%
GRUPO 03.06 - Transfusão	5	40,45	1	8,09	1	8,09	20,0%
TOTAL PRÉ-FIXADO	5.188	35.405,27	4.194	25.920,17	4.194	25.920,17	

AMBULATORIO DE ALTA COMPLEXIDADE - POS-FIXADO

TABELA	ORÇADO		APROVADO		PRODUÇÃO		PERCENTUAL DA META FÍSICA
	FÍSICO	FINANCEIRO	FÍSICO	FINANCEIRO	FÍSICO	FINANCEIRO	
GRUPO 02.06 - Diagnósticos por Tomografia	250	26.841,39	243	27.030,73	243	27.030,73	97,2%
Sub-total Tomografias	250	26.841,39	243	27.030,73	243	27.030,73	97,2%
GRUPO 03.05 - Tratamento Clínico - Hemodiálise	2.189	431.460,92	2.054	450.947,28	2.054	450.947,28	93,8%
GRUPO 04.18 - Cir. em Nefro - Acesso para Diálise	24	6.537,15	19	4.992,31	19	4.992,31	79,2%
GRUPO 07.02 - OPM em Nefrologia	46	2.008,74	35	2.084,04	35	2.084,04	76,1%
Sub-total TRS	2.259	440.006,81	2.108	458.023,63	2.108	458.023,63	93,3%
TOTAL PÓS-FIXADO	2.509	466.848,20	2.351	485.054,36	2.351	485.054,36	

Edneide Silvestre Sabio
Edneide Silvestre Sabio
Mat. 121648-1
Coordenadora - CSAC/SMS



Ofício nº 12 - CSAPTA/2.022

Campinas, 26 de janeiro de 2.023.

ILMA SRA.
ROSEMARY MOSCON
Diretora do Departamento de Auditoria e Regulação do SUS - SMS

Prezada Diretora,

Encaminho planilhas anexas, com as informações do sistema DATASUS MS, dados extraídos do Sistema de Informação Ambulatorial do SUS (SIA) do Estabelecimento de Saúde CNES: 2079003- SERVIÇO DE SAÚDE DR. CÂNDIDO FERREIRA, relativas à Competência de Apresentação da Produção de 12/2.022, para vossa apreciação e providências.

O prestador em questão atendeu à cláusula do ajuste vigente, garantindo inserção de dados nos sistemas informatizados, envio de documentos em papel e arquivos digitais respeitando os cronogramas e fluxos previamente estabelecidos pela CSAPTA e Ministério da Saúde.

Atenciosamente


EDNEIDE SILVESTRE SABIO

MAT. 121.648-1

COORDENADORA – CSAPTA



PREFEITURA MUNICIPAL DE CAMPINAS

SECRETARIA MUNICIPAL DE SAÚDE

COORDENADORIA SETORIAL DE AVALIAÇÃO DE PRODUÇÃO TÉCNICO ASSISTENCIAL



Dezembro/2022

**2079003- SERVIÇO DE SAÚDE DR. CÂNDIDO FERREIRA
DEMONSTRATIVO DE COMPETÊNCIA DE APRESENTAÇÃO DA PRODUÇÃO**

CONVÊNIO	DESCRIÇÃO	PRODUÇÃO SIA FÍSICO	PRODUÇÃO SIA FINANCEIRO	VALOR DO CONVÊNIO PARA PAGAMENTO
T.C. 06/21 - T.A. 05/22	CANDIDO FERREIRA	2.016	46.690,56	DGDO
TOTAL		2.016	46.690,56	-

Edneide Silvestre Sabio

Edneide Silvestre Sabio
Mat. 121648-1
Coordenadora - CSAC/SMS



Dezembro/2022

ANEXOS TÉCNICOS DE PRODUÇÃO SIA/SUS

2023113- CAPS III SUL ANTONIO DA COSTA SANTOS

TABELA	ORÇADO FÍSICO	PRODUÇÃO FÍSICO	PERCENTUAL DA META FÍSICA
BPA-C	43	46	107,0%
BPA-I	9	22	244,4%
RAAS	1.125	1.072	95,3%
RAAS - RESIDÊNCIA TERAPÊUTICA	18	17	94,4%
TOTAL	1.195	1.157	

2023407- CAPS III NOROESTE INTEGRAÇÃO

TABELA	ORÇADO FÍSICO	PRODUÇÃO FÍSICO	PERCENTUAL DA META FÍSICA
BPA-C	54	62	114,8%
BPA-I	9	20	222,2%
RAAS	1.119	965	86,2%
RAAS - RESIDÊNCIA TERAPÊUTICA	14	13	92,9%
TOTAL	1.196	1.060	

2023547- CAPS III LESTE ESPERANÇA

TABELA	ORÇADO FÍSICO	PRODUÇÃO FÍSICO	PERCENTUAL DA META FÍSICA
BPA-C	53	54	101,9%
BPA-I	9	9	100,0%
RAAS	1.143	1.235	108,0%
RAAS - RESIDÊNCIA TERAPÊUTICA	66	64	97,0%
TOTAL	1.271	1.362	

Edneide Silvestre Sabio

Edneide Silvestre Sabio
Mat. 121648-1
Coordenadora - CSAC/SMS



Dezembro/2022

ANEXOS TÉCNICOS DE PRODUÇÃO SIA/SUS

2039672- CAPS III SUDOESTE NOVO TEMPO

TABELA	ORÇADO FÍSICO	PRODUÇÃO FÍSICO	PERCENTUAL DA META FÍSICA
BPA-C	50	57	114,0%
BPA-I	9	10	111,1%
RAAS	1.122	867	77,3%
RAAS - RESIDÊNCIA TERAPÊUTICA	17	13	76,5%
TOTAL	1.198	947	

2023105- CAPS III NORTE ESTAÇÃO

TABELA	ORÇADO FÍSICO	PRODUÇÃO FÍSICO	PERCENTUAL DA META FÍSICA
BPA-C	46	55	119,6%
BPA-I	9	9	100,0%
RAAS	1.158	993	85,8%
RAAS - RESIDÊNCIA TERAPÊUTICA	11	15	136,4%
TOTAL	1.224	1.072	

3905608- CAPS III DAVI CAPISTRANO

TABELA	ORÇADO FÍSICO	PRODUÇÃO FÍSICO	PERCENTUAL DA META FÍSICA
BPA-C	47	64	136,2%
BPA-I	9	11	122,2%
RAAS	1.152	1.039	90,2%
RAAS - RESIDÊNCIA TERAPÊUTICA	12	14	116,7%
TOTAL	1.220	1.128	

Edneide Silvestre Sabio

Mat. 121648-1

Coordenadora - CSAC/SMS



Dezembro/2022

ANEXOS TÉCNICOS DE PRODUÇÃO SIA/SUS

2023431- CAPS AD III REVIVER

TABELA	ORÇADO FÍSICO	PRODUÇÃO FÍSICO	PERCENTUAL DA META FÍSICA
BPA-C	74	64	86,5%
BPA-I	19	20	105,3%
RAAS	1.248	1.097	87,9%
TOTAL	1.341	1.181	

5709199- CAPS AD II INDEPENDÊNCIA

TABELA	ORÇADO FÍSICO	PRODUÇÃO FÍSICO	PERCENTUAL DA META FÍSICA
BPA-C	74	116	156,8%
BPA-I	19	19	100,0%
RAAS	1.268	1.263	99,6%
TOTAL	1.361	1.398	

6964656- CAPS AD II ANTONIO ORLANDO

TABELA	ORÇADO FÍSICO	PRODUÇÃO FÍSICO	PERCENTUAL DA META FÍSICA
BPA-C	75	93	124,0%
BPA-I	19	18	94,7%
RAAS	1.263	1.095	86,7%
TOTAL	1.357	1.206	

Edneide Silvestre Sabio
Edneide Silvestre Sabio
Mat. 121648-1
Coordenadora - CSAC/SMS



Dezembro/2022

ANEXOS TÉCNICOS DE PRODUÇÃO SIA/SUS

2023075- CAPS I ESPAÇO CRIATIVO

TABELA	ORÇADO FÍSICO	PRODUÇÃO FÍSICO	PERCENTUAL DA META FÍSICA
BPA-C	46	48	104,3%
BPA-I	7	12	171,4%
RAAS	236	210	89,0%
TOTAL	289	270	

2023423- CAPS II CARRETEL

TABELA	ORÇADO FÍSICO	PRODUÇÃO FÍSICO	PERCENTUAL DA META FÍSICA
BPA-C	51	48	94,1%
BPA-I	7	7	100,0%
RAAS	236	204	86,4%
TOTAL	294	259	

Edneide Silvestre Sabio

Edneide Silvestre Sabio
Mat. 121648-1
Coordenadora - CSAC/SMS



PREFEITURA MUNICIPAL DE CAMPINAS
SECRETARIA MUNICIPAL DE SAÚDE
COORDENADORIA SETORIAL DE AVALIAÇÃO DE PRODUÇÃO TÉCNICO ASSISTENCIAL



Ofício nº 13 - CSAPTA/2.022

Campinas, 26 de janeiro de 2.023.

ILMA SRA.
ROSEMARY MOSCON
Diretora do Departamento de Auditoria e Regulação do SUS - SMS

Prezada Diretora,

Encaminho planilhas anexas, com as informações do sistema DATASUS MS, dados extraídos do Sistema de Informação Hospitalar Descentralizado (SIHD2) e do Sistema de Informação Ambulatorial do SUS (SIA) da REDE MUNICIPAL DR. MÁRIO GATTI DE URGÊNCIA, EMERGÊNCIA E HOSPITALAR, relativas à Competência de Apresentação da Produção de 12/2.022, para vossa apreciação e providências.

O prestador em questão atendeu à cláusula do ajuste vigente, garantindo inserção de dados nos sistemas informatizados, envio de documentos em papel e arquivos digitais respeitando os cronogramas e fluxos previamente estabelecidos pela CSAPTA e Ministério da Saúde.

Atenciosamente

Edneide Silvestre Sabio

EDNEIDE SILVESTRE SABIO
MAT. 121.648-1
COORDENADORA – CSAPTA



PREFEITURA MUNICIPAL DE CAMPINAS

SECRETARIA MUNICIPAL DE SAÚDE

COORDENADORIA SETORIAL DE AVALIAÇÃO DE PRODUÇÃO TÉCNICO ASSISTENCIAL



Dezembro/2022

REDE MUNICIPAL DR. MÁRIO GATTI DE URGÊNCIA, EMERGÊNCIA E HOSPITALAR DEMONSTRATIVO DE COMPETÊNCIA DE APRESENTAÇÃO DA PRODUÇÃO

PLANO DE TRABALHO II - 2081490- HOSP. MUNICIPAL DR. MÁRIO GATTI (HMMG)

	ITEM	PROGRAMADO		PRODUZIDO		PERCENTUAL DA META FÍSICA
		FÍSICO	FINANCEIRO	FÍSICO	FINANCEIRO	
INTERNAÇÃO	CLÍNICA CIRÚRGICA	302		331	778.432,06	110%
	CLÍNICA MÉDICA	330		336	717.806,47	102%
	CLÍNICA PEDIÁTRICA	180		130	154.947,77	72%
	SUB-TOTAL	812		797	1.651.186,30	98%
	CIR. ONCOLÓGICA	55		42	176.068,49	76%
	CIR. ORTOPÉDICA	20		20	87.698,65	100%
	HOSPITAL DIA (CIRÚRGICO) - AIH*	30		105	49.125,23	350%
	TOTAL	917		964	1.964.078,67	105%
	ITEM	PROGRAMADO		PRODUZIDO		PERCENTUAL DA META FÍSICA
		FÍSICO	FINANCEIRO	FÍSICO	FINANCEIRO	
AMBULATÓRIO	01- Ações de promoção e prevenção em saúde	0	-	0	-	
	02- Procedimentos com finalidade diagnóstica	42.680	339.028,90	42.932	510.570,97	101%
	03- Procedimentos clínicos (OUTROS)	32.007	221.382,22	34.640	179.970,27	108%
	0304- Tratamento em oncologia (Radioterapia)	77	360.858,00	64	288.854,00	
	0304- Tratamento em oncologia (Quimioterapia)	591	482.492,75	453	267.537,16	
	04- Procedimentos cirúrgicos	638	18.985,73	211	4.969,66	33%
	HOSPITAL DIA (CIRÚRGICO) - APAC**			1	1.453,85	
	TOTAL	75.993	1.422.747,60	78.301	1.253.355,91	103%

Obs.: PAB não considerado.

TOTAL HOSPITAL DIA (CIRÚRGICO) - SOMA DE AIH* e APAC**	30		106	50.579,08	
---	-----------	--	------------	------------------	--

COMPONENTE TEMPORÁRIO	PROGRAMADO		PRODUZIDO	
	FÍSICO	FINANCEIRO	FÍSICO	FINANCEIRO
Cirurgias Eletivas	86	59.792,48		
TOTAL	86	59.792,48		

Obs. Os valores referentes ao Componente Pós-fixado Temporário estão computados na produção do teto MAC e serão apurados pela Secretaria de Estado da Saúde (SES/SP), conforme a resolução SS52.

Obs.2: Informamos que no item: Internações Gerais, foram aprovados 02 procedimentos de Iodoterapia no valor de R\$ 2.579,80.

MÉDIA DE PERMANÊNCIA

ESPECIALIDADE	PACTUADO	EXECUTADO
CLINICA MÉDICA	≤ 10 DIAS	8,99
CLINICA PEDIÁTRICA	≤ 06 DIAS	4,56
CLINICA CIRÚRGICA	≤ 07 DIAS	6,20

Fonte: SIHD2/DATASUS

Edneide Silvestre Sabio
Edneide Silvestre Sabio
Mat. 121648-1
Coordenadora - CSAC/SMS



PREFEITURA MUNICIPAL DE CAMPINAS

SECRETARIA MUNICIPAL DE SAÚDE

COORDENADORIA SETORIAL DE AVALIAÇÃO DE PRODUÇÃO TÉCNICO ASSISTENCIAL



Dezembro/2022

REDE MUNICIPAL DR. MÁRIO GATTI DE URGÊNCIA, EMERGÊNCIA E HOSPITALAR DEMONSTRATIVO DE COMPETÊNCIA DE APRESENTAÇÃO DA PRODUÇÃO

PLANO DE TRABALHO I - 6053858- COMPLEXO HOSP. PREFEITO EDIVALDO ORSI (CHPEO)

	ITEM	PROGRAMADO		PRODUZIDO		PERCENTUAL DA META FÍSICA
		FÍSICO	FINANCEIRO	FÍSICO	FINANCEIRO	
INTERNACÃO	CLINICA MÉDICA	450		344	976.059,78	76%
	CLINICA PEDIÁTRICA	80		73	109.475,20	91%
	SAÚDE MENTAL	43		35	-	81%
	Sub-total	573		452	1.085.534,98	79%
	CLINICA CIRÚRGICA	340		331	661.462,01	97%
	HOSPITAL DIA (CIRÚRGICO) - AIH*			183	67.620,87	
	TOTAL	913		966	1.814.617,86	
	ITEM	PROGRAMADO		PRODUZIDO		PERCENTUAL DA META FÍSICA
		FÍSICO	FINANCEIRO	FÍSICO	FINANCEIRO	
AMBULATORIO	01- Ações de promoção e prevenção em saúde	105	283,50	0	-	0%
	02- Procedimentos com finalidade diagnóstica	63.374	733.189,57	51.195	507.195,12	81%
	03- Procedimentos clínicos	56.187	343.185,05	35.151	212.642,49	63%
	04- Procedimentos cirúrgicos	1.930	412.783,22	613	24.594,45	32%
	HOSPITAL DIA (CIRÚRGICO) - APAC**			90	43.285,29	
	TOTAL	121.596	1.489.441,34	87.049	787.717,35	72%

Obs.: PAB não considerado.

Obs.2: Houve BDP ambulatorial - 17 procedimentos código: 04.05.03.019-3, valor R\$ 7.317,82.

TOTAL HOSPITAL DIA (CIRÚRGICO) - SOMA DE AIH* e APAC**	396		273	110.906,16	69%
---	------------	--	------------	-------------------	------------

COMPONENTE TEMPORÁRIO	PROGRAMADO		PRODUZIDO	
	FÍSICO	FINANCEIRO	FÍSICO	FINANCEIRO
Cirurgias Eletivas	97	60.596,76		
TOTAL	97	60.596,76		

Obs. Os valores referentes ao Componente Pós-fixado Temporário estão computados na produção do teto MAC e serão apurados pela Secretaria de Estado da Saúde (SES/SP), conforme a resolução SS52.

MÉDIA DE PERMANÊNCIA

ESPECIALIDADE	PACTUADO	EXECUTADO
CLINICA MÉDICA	≤ 08 DIAS	11,02
CLINICA PEDIÁTRICA	≤ 08 DIAS	4,85
SAÚDE MENTAL	≤ 14 DIAS	16,54
CLINICA CIRÚRGICA	≤ 08 DIAS	4,69

Fonte: SIHD2/DATASUS

Edneide Silvestre Sabio
Edneide Silvestre Sabio
Mat. 121648-1
Coordenadora - CSAC/SMS



PREFEITURA MUNICIPAL DE CAMPINAS

SECRETARIA MUNICIPAL DE SAÚDE

COORDENADORIA SETORIAL DE AVALIAÇÃO DE PRODUÇÃO TÉCNICO ASSISTENCIAL



Dezembro/2022

REDE MUNICIPAL DR. MÁRIO GATTI DE URGÊNCIA, EMERGÊNCIA E HOSPITALAR DEMONSTRATIVO DE COMPETÊNCIA DE APRESENTAÇÃO DA PRODUÇÃO

P.T. III - UNIDADES DE PRONTO ATENDIMENTO E URGÊNCIAS

UPA Anchieta (2022877)	ITEM	PROGRAMADO		PRODUZIDO		PERCENTUAL DA META FÍSICA
		FÍSICO	FINANCEIRO	FÍSICO	FINANCEIRO	
	02- Procedimentos com finalidade diagnóstica	2.122	16.305,82	2.440	19.007,58	115%
	03- Procedimentos clínicos	26.105	86.639,50	32.141	113.598,83	123%
	04- Procedimentos cirúrgicos	340	7.357,25	1	32,40	0%
	TOTAL	28.567	110.302,57	34.582	132.638,81	

UPA Sergio Arouca (5874998)	ITEM	PROGRAMADO		PRODUZIDO		PERCENTUAL DA META FÍSICA
		FÍSICO	FINANCEIRO	FÍSICO	FINANCEIRO	
	01- Ações de promo. e prevenção em saúde			0	-	
	02- Procedimentos com finalidade diagnóstica	5.653	42.500,16	2.269	16.578,26	40%
	03- Procedimentos clínicos	33.930	135.198,00	45.311	186.634,40	134%
	04- Procedimentos cirúrgicos	390	8.977,25	1	32,40	0%
	TOTAL	39.973	186.675,41	47.581	203.245,06	

UPA Carlos Lourenço (9912266)	ITEM	PROGRAMADO		PRODUZIDO		PERCENTUAL DA META FÍSICA
		FÍSICO	FINANCEIRO	FÍSICO	FINANCEIRO	
	02- Procedimentos com finalidade diagnóstica	2.203	16.613,52	0	-	0%
	03- Procedimentos clínicos	21.465	83.757,30	0	-	0%
	04- Procedimentos cirúrgicos	250	6.028,90	0	-	0%
	TOTAL	23.918	106.399,72	0	-	

UPA São José (2023571)	ITEM	PROGRAMADO		PRODUZIDO		PERCENTUAL DA META FÍSICA
		FÍSICO	FINANCEIRO	FÍSICO	FINANCEIRO	
	02- Procedimentos com finalidade diagnóstica	4.749	36.482,27	2.258	17.314,33	48%
	03- Procedimentos clínicos	23.705	100.587,00	32.600	131.951,62	138%
	04- Procedimentos cirúrgicos	300	7.186,90	10	324,00	3%
	TOTAL	28.754	144.256,17	34.868	149.589,95	

ITEM	PROGRAMADO		PRODUZIDO		PERCENTUAL DA META FÍSICA
	FÍSICO	FINANCEIRO	FÍSICO	FINANCEIRO	
Central de Regulacao Médica de Urgências	14.100	-	11.017	-	
SAMU (viaturas)	2.615	77,25	3.698	-	
SAMU (Motos)	0	-	150	-	
TOTAL	16.715	77,25	14.865	-	

Edneide Silvestre Sabio

Edneide Silvestre Sabio

Mat. 121648-1

Coordenadora - CSAC/SMS



PREFEITURA MUNICIPAL DE CAMPINAS
SECRETARIA MUNICIPAL DE SAÚDE
 COORDENADORIA SETORIAL DE AVALIAÇÃO DE PRODUÇÃO TÉCNICO ASSISTENCIAL



Dezembro/2022

REDE MUNICIPAL DR. MÁRIO GATTI DE URGÊNCIA, EMERGÊNCIA E HOSPITALAR
P.T. II - HOSPITAL MUNICIPAL DR. MÁRIO GATTI - CNES 2081490

ACOMPANHAMENTO FÍSICO/FINANCEIRO MENSAL SIH

ESPECIALIDADE DO LEITO	Orçado		Executado						PERCENTUAL DA META FÍSICA
			2. Média Complex.		3. Alta Complex.		TOTAL		
	Físico	Financeiro	Físico	Financeiro	Físico	Financeiro	Físico	Financeiro	
1- Clínica Cirúrgica	302		307	719.007,88	24	59.424,18	331	778.432,06	109,6%
3- Clínica Médica	330		322	678.987,97	14	38.818,50	336	717.806,47	101,8%
7- Pediatria	180		130	154.947,77	0	-	130	154.947,77	72,2%
Sub-total	812		759	1.552.943,62	38	98.242,68	797	1.651.186,30	98,2%
1.1- Cirurgia Oncológica	55				42	176.068,49	42	176.068,49	76,4%
1.2- Cirurgia Ortopédica	20				20	87.698,65	20	87.698,65	100,0%
9- Hospital Dia / Cirúrgico	30		101	47.035,51	4	2.089,72	105	49.125,23	262,5%
TOTAL GERAL	917		860	1.599.979,13	104	364.099,54	964	1.964.078,67	105,1%

ACOMPANHAMENTO FÍSICO/FINANCEIRO MENSAL SIA

Tabela SIGTAP por Sub-grupo	Orçado		Executado						PERCENTUAL DA META FÍSICA
	Físico	Financeiro	Físico	Financeiro	Físico	Financeiro	Físico	Financeiro	
0101- Ações coletivas/individuais em saúde			0	-	0	-	0	-	
Sub-total	0	-	0	-	0	-	0	-	
0201- Coleta de material	3.153	11.322,11	18	2.443,84	2	194,00	20	2.637,84	0,6%
0202- Diagnóstico em laboratório clínico	30.944	118.614,71	32.343	115.797,25	0	-	32.343	115.797,25	104,5%
0203- Diagnóstico por anatomia patológica e citopatologia	620	33.961,20	567	24.809,78	0	-	567	24.809,78	91,5%
0204- Diagnóstico por radiologia	6.295	55.974,34	6.688	58.671,66	0	-	6.688	58.671,66	106,2%
0205- Diagnóstico por ultrasonografia	123	4.444,95	238	8.373,92	0	-	238	8.373,92	193,5%
0206- Diagnóstico por tomografia	575	66.403,61	0	-	2.286	267.070,15	2.286	267.070,15	397,6%
0208- Diagnóstico por medicina nuclear	63	14.851,32	0	-	24	9.499,08	24	9.499,08	38,1%
0209- Diagnóstico por endoscopia	490	31.264,74	338	21.507,09	0	-	338	21.507,09	69,0%
0211- Métodos diagnósticos em especialidades	417	2.191,92	428	2.204,20	0	-	428	2.204,20	102,6%
Sub-total	42.680	339.028,90	40.620	233.807,74	2.312	276.763,23	42.932	510.570,97	100,6%
0301- Consultas / Atendimentos / Acompanhamentos	31.600	215.200,00	34.426	177.920,13	0	-	34.426	177.920,13	108,9%
0302- Fisioterapia	272	1.651,60	185	1.112,59	0	-	185	1.112,59	68,0%

Edneia Silvestre Sabio
 Edneia Silvestre Sabio
 Mat. 121648-1
 Coordenadora - CSAC/SMS



PREFEITURA MUNICIPAL DE CAMPINAS
SECRETARIA MUNICIPAL DE SAÚDE
COORDENADORIA SETORIAL DE AVALIAÇÃO DE PRODUÇÃO TÉCNICO ASSISTENCIAL



Dezembro/2022

REDE MUNICIPAL DR. MÁRIO GATTI DE URGÊNCIA, EMERGÊNCIA E HOSPITALAR

P.T. II - HOSPITAL MUNICIPAL DR. MÁRIO GATTI - CNES 2081490

0303- Tratamentos clínicos (outras especialidades)	82	2.694,19	3	53,55	0	-	3	53,55	3,7%
0304- Tratamento em oncologia (Radioterapia)	77	360.858,00	0	-	64	288.854,00	64	288.854,00	83,1%
0304- Tratamento em oncologia (Quimioterapia)	591	482.492,75	0	-	453	267.537,16	453	267.537,16	76,6%
0306- Hemoterapia	6	48,54	0	-	0	-	0	-	0,0%
0307- Proced. Clínico - Trat. odontológico	2	34,00	0	-	26	884,00	26	884,00	1.300,0%
0309- Terapias especializadas	45	1.753,89	0	-	0	-	0	-	0,0%
Sub-total	32.675	1.064.732,97	34.614	179.086,27	543	557.275,16	35.157	736.361,43	107,6%
0401- Pequenas cirurgias e cirurgias de pele, tecido subcutâneo	495	13.774,15	153	3.615,30	0	-	153	3.615,30	30,9%
0403- Cirurgia do sistema nervoso central e periférico	1	18,85	0	-	0	-	0	-	0,0%
0404- Cirurgia das vias aéreas superiores, da face, da cabeça	10	300,42	1	28,00	0	-	1	28,00	10,0%
0405- Cirurgia do aparelho da visão			0	-	0	-	0	-	
0406- Cirurgia do aparelho circulatório	8	216,82	0	-	0	-	0	-	0,0%
0407- Cirurgia do aparelho digestivo, órgãos anexos e parede	8	216,62	0	-	0	-	0	-	0,0%
0408- Cirurgia do sistema osteomuscular	15	509,59	2	56,84	0	-	2	56,84	13,3%
0409- Cirurgia do aparelho geniturinário	14	1.084,11	2	65,36	0	-	2	65,36	14,3%
0410- Cirurgia de mama	5	166,26	0	-	0	-	0	-	0,0%
0413- Cirurgia reparadora	4	112,59	0	-	0	-	0	-	0,0%
0414- Bucomaxilofacial	75	1.674,99	53	1.204,16	0	-	53	1.204,16	70,7%
0415- Outras cirurgias	1	29,86	0	-	0	-	0	-	0,0%
0417- Anestesiologia	1	22,27	0	-	0	-	0	-	0,0%
0418- Cirurgia em Nefrologia	1	859,20	0	-	1	1.453,85	1	1.453,85	
Sub-total	638	18.985,73	211	4.969,66	1	1.453,85	212	6.423,51	33,2%
Total geral	75.993	1.422.747,60	75.445	417.863,67	2.856	835.492,24	78.301	1.253.355,91	103,0%

Obs.: Não houve lançamento de BDP (Boletim de Diferença de Pagamento) para este processamento.

Obs.2: PAB não considerado.

Edneide Silvestre Sabio

Edneide Silvestre Sabio

Mat. 121648-1

Coordenadora - CSAC/SMS



PREFEITURA MUNICIPAL DE CAMPINAS
SECRETARIA MUNICIPAL DE SAÚDE

COORDENADORIA SETORIAL DE AVALIAÇÃO DE PRODUÇÃO TÉCNICO ASSISTENCIAL



Dezembro/2022

REDE MUNICIPAL DR. MÁRIO GATTI DE URGÊNCIA, EMERGÊNCIA E HOSPITALAR

P.T. I - COMPLEXO HOSPITALAR PREFEITO EDIVALDO ORSI - CNES 6053858

ACOMPANHAMENTO FÍSICO/FINANCEIRO MENSAL SIH

ESPECIALIDADE DO LEITO	Orçado		Executado						PERCENTUAL DA META FÍSICA
	Físico	Financeiro	2. Média Complex.		3. Alta Complex.		TOTAL		
			Físico	Financeiro	Físico	Financeiro	Físico	Financeiro	
3- Clínica Médica	450		344	976.059,78	0	-	344	976.059,78	76,4%
7- Pediatria	80		73	109.475,20	0	-	73	109.475,20	91,3%
87- Saúde Mental	43		35	-	0	-	35	-	81,4%
Sub-total	573		452	1.085.534,98	0	-	452	1.085.534,98	78,9%
1- Clínica Cirúrgica	340		328	655.555,75	3	5.906,26	331	661.462,01	97,4%
9- Hospital Dia / Cirúrgico			183	67.620,87	0	-	183	67.620,87	
TOTAL GERAL	913		963	1.808.711,60	3	5.906,26	966	1.814.617,86	105,8%

ACOMPANHAMENTO FÍSICO/FINANCEIRO MENSAL SIA

Tabela SIGTAP por Sub-grupo	Orçado		Executado						PERCENTUAL DA META FÍSICA
	Físico	Financeiro	2. Média Complex.		3. Alta Complex.		TOTAL *		
			Físico	Financeiro	Físico	Financeiro	Físico	Financeiro	
0101- Ações coletivas/individuais em saúde	105	283,50	0	-	0	-	0	-	0,0%
Sub-total	105	283,50	0	-	0	-	0	-	0,0%
0201- Coleta de material	202	16.590,67	0	-	37	3.589,00	37	3.589,00	18,3%
0202- Diagnóstico em laboratório clínico	44.693	146.958,01	36.639	110.351,98	0	-	36.639	110.351,98	82,0%
0203- Diagnóstico por anatomia patológica e citopatologia	112	8.302,80	197	7.855,28	0	-	197	7.855,28	175,9%
0204- Diagnóstico por radiologia	9.205	85.323,16	6.367	50.234,66	0	-	6.367	50.234,66	69,2%
0205- Diagnóstico por ultrasonografia	2.416	91.998,00	1.590	61.858,98	0	-	1.590	61.858,98	65,8%
0206- Diagnóstico por tomografia	1.443	161.256,17	0	-	1.166	144.757,31	1.166	144.757,31	80,8%
0207- Diagnóstico por ressonância magnética	607	163.223,75	0	-	328	88.335,00	328	88.335,00	54,0%
0209- Diagnóstico por endoscopia	81	3.426,74	42	1.856,00	0	-	42	1.856,00	51,9%
0211- Métodos diagnósticos em especialidades	4.613	56.109,27	4.827	38.356,91	0	-	4.827	38.356,91	104,6%
0213- Diagnósticos em vig. epid. e ambiental	1	-	1	-	1	-	2	-	200,0%
0214- Diagnóstico por teste rápido	1	1,00	0	-	0	-	0	-	0,0%
Sub-total	63.374	733.189,57	49.663	270.513,81	1.532	236.681,31	51.195	507.195,12	80,8%

Edneide Silvestre Sabio
Coordenadora - CSAC/SMS
Mat-121648-1



PREFEITURA MUNICIPAL DE CAMPINAS
SECRETARIA MUNICIPAL DE SAÚDE

COORDENADORIA SETORIAL DE AVALIAÇÃO DE PRODUÇÃO TÉCNICO ASSISTENCIAL



Dezembro/2022

REDE MUNICIPAL DR. MÁRIO GATTI DE URGÊNCIA, EMERGÊNCIA E HOSPITALAR

P.T. I - COMPLEXO HOSPITALAR PREFEITO EDIVALDO ORSI - CNES 6053858

0301- Consultas / Atendimentos / Acompanhamentos	53.907	320.029,00	33.920	200.202,42	0	-	33.920	200.202,42	62,9%
0302- Fisioterapia	1.987	11.903,45	1.064	5.719,84	0	-	1.064	5.719,84	53,5%
0303- Tratamentos clínicos (outras especialidades)	291	11.242,99	167	6.720,23	0	-	167	6.720,23	57,4%
0306- Hemoterapia	1	8,09	0	-	0	-	0	-	0,0%
0309- Terapias especializadas	1	1,52	0	-	0	-	0	-	0,0%
Sub-total	56.187	343.185,05	35.151	212.642,49	0	-	35.151	212.642,49	62,6%
0401- Pequenas cirurgias e cirurgias de pele, tecido subcutâneo	530	14.580,47	506	16.197,92	0	-	506	16.197,92	95,5%
0404- Cirurgia das vias aéreas superiores, da face, da cabeça	179	6.617,31	1	56,84	0	-	1	56,84	0,6%
0405- Cirurgia do aparelho da visão	1.044	381.593,28	137	24.031,20	44	33.950,40 *	164	50.663,78	15,7%
0406- Cirurgia do aparelho circulatório			0	-	0	-	0	-	
0407- Cirurgia do aparelho digestivo, órgãos anexos e parede	10	122,70	0	-	0	-	0	-	0,0%
0408- Cirurgia do sistema osteomuscular	41	1.584,64	23	784,54	0	-	23	784,54	56,1%
0409- Cirurgia do aparelho geniturinário	41	6.109,55	1	34,10	0	-	1	34,10	2,4%
0412- Cirurgia torácica	20	1.099,40	0	-	0	-	0	-	0,0%
0414- Bucomaxilofacial	19	328,66	0	-	0	-	0	-	0,0%
0415- Outras cirurgias	1	29,86	0	-	0	-	0	-	0,0%
0417- Anestesiologia	45	717,35	8	142,56	0	-	8	142,56	17,8%
Sub-total	1.930	412.783,22	676	41.247,16	44	33.950,40 *	703	67.879,74	36,4%
Total geral	121.596	1.489.441,34	85.490	524.403,46	1.576	270.631,71 *	87.049	787.717,35	71,6%

(*) Houve aplicação de BDP (Boletim de Diferença de Pagamento), subtraídos do total do item.

Obs.2: PAB não considerado.

Edneide Silvestre Sabio
Edneide Silvestre Sabio
Mat. 121648-1
Coordenadora - CSAC/SMS



PREFEITURA MUNICIPAL DE CAMPINAS
SECRETARIA MUNICIPAL DE SAÚDE
 COORDENADORIA SETORIAL DE AVALIAÇÃO DE PRODUÇÃO TÉCNICO ASSISTENCIAL



Dezembro/2022

REDE MUNICIPAL DR. MÁRIO GATTI DE URGÊNCIA, EMERGÊNCIA E HOSPITALAR
P.T. III - UNIDADES DE PRONTO ATENDIMENTO E URGÊNCIAS
ACOMPANHAMENTO FÍSICO/FINANCEIRO MENSAL SIA

2022877 - UNIDADE DE PRONTO ATENDIMENTO ANCHIETA METROPOLITANO

Tabela SIGTAP por Sub-grupo	Orçado		Executado						PERCENTUAL DA META FÍSICA
			2. Média Complex.		3. Alta Complex.		TOTAL		
	Físico	Financeiro	Físico	Financeiro	Físico	Financeiro	Físico	Financeiro	
0201- Coleta de material			0	-	0	-	0	-	
0202- Diag. em lab. Clínico	20	54,60	5	13,65	0	-	5	13,65	25,0%
0204- Diagnóstico por radiologia	1.897	15.216,22	2.203	17.799,13	0	-	2.203	17.799,13	116,1%
0211- Métodos diagnósticos em especialidades	200	1.030,00	232	1.194,80	0	-	232	1.194,80	116,0%
0214- Diagnóstico por teste rápido	5	5,00	0	-	0	-	0	-	0,0%
Sub-total	2.122	16.305,82	2.440	19.007,58	0	-	2.440	19.007,58	115,0%
0301060029- Atend. de Urg. c/ Obs. até 24Hs em At. Espec.	350	4.364,50	2.032	25.339,04	0	-	2.032	25.339,04	
0301060096- Atend. Méd. em Unid. de Pronto Atendimento	6.500	71.500,00	7.323	80.553,00	0	-	7.323	80.553,00	
0301060100- Atend. Ortopédico com Imobilização Provisória	5	65,00	0	-	0	-	0	-	
Sub-total	6.855	75.929,50	9.355	105.892,04	0	-	9.355	105.892,04	
0301060118- Acolhimento com Classificação de Risco	6.750	-	10.553	-	0	-	10.553	-	156,3%
0301- Consultas / Atend. / Acompanhamentos (Outros)	12.500	10.710,00	12.233	7.706,79	0	-	12.233	7.706,79	97,9%
0303- Trat. Clínico (Outras Especialidades)			0	-	0	-	0	-	
Sub-total	26.105	86.639,50	32.141	113.598,83	0	-	32.141	113.598,83	123,1%
0401- Pequenas cir. e cir. de pele, tec. subcutâneo e mucosa	260	5.959,20	1	32,40	0	-	1	32,40	0,4%
0404- Cir. das vias aéreas super., face, cabeça e pescoço	65	1.068,50	0	-	0	-	0	-	0,0%
0406- Dissecção de veia / artéria	5	30,95	0	-	0	-	0	-	0,0%
0415- Outras cirurgias	10	298,60	0	-	0	-	0	-	0,0%
Sub-total	340	7.357,25	1	32,40	0	-	1	32,40	0,3%
Total geral	28.567	110.302,57	34.582	132.638,81	0	-	34.582	132.638,81	121,1%

Obs.: Não houve lançamento de BDP (Boletim de Diferença de Pagamento) para este processamento.

Obs.2: PAB não considerado.

Edneide Silvestre Sabio

Edneide Silvestre Sabio
 Mat. 121648-1
 Coordenadora - CSAC/SMS



PREFEITURA MUNICIPAL DE CAMPINAS
SECRETARIA MUNICIPAL DE SAÚDE
 COORDENADORIA SETORIAL DE AVALIAÇÃO DE PRODUÇÃO TÉCNICO ASSISTENCIAL



Dezembro/2022

REDE MUNICIPAL DR. MÁRIO GATTI DE URGÊNCIA, EMERGÊNCIA E HOSPITALAR
P.T. III - UNIDADES DE PRONTO ATENDIMENTO E URGÊNCIAS
ACOMPANHAMENTO FÍSICO/FINANCEIRO MENSAL SIA

5874998 - UNIDADE DE PRONTO ATENDIMENTO DR SERGIO AROUCA CAMPO GRANDE

Tabela SIGTAP por Sub-grupo	Orçado		Executado						PERCENTUAL DA META FÍSICA
			2. Média Complex.		3. Alta Complex.		TOTAL		
	Físico	Financeiro	Físico	Financeiro	Físico	Financeiro	Físico	Financeiro	
0101- Ações colet./ individuais			0	-	0	-	0	-	
Sub-total	0	-	0	-	0	-	0	-	
0201- Coleta de material			0	-	0	-	0	-	
0202- Diag. em lab. Clínico	20	54,60	7	19,11	0	-	7	19,11	35,0%
0204- Diagnóstico por radiologia	4.823	38.315,56	1.911	14.768,10	0	-	1.911	14.768,10	39,6%
0211- Métodos diagnósticos em especialidades	800	4.120,00	347	1.787,05	0	-	347	1.787,05	43,4%
0214- Diagnóstico por teste rápido	10	10,00	4	4,00	0	-	4	4,00	40,0%
Sub-total	5.653	42.500,16	2.269	16.578,26	0	-	2.269	16.578,26	40,1%
0301060029- Atend. de Urg. c/ Obs. até 24Hs em At. Espec.	400	4.988,00	2.779	34.654,13	0	-	2.779	34.654,13	
0301060096- Atend. Méd. em Unid. de Pronto Atendimento	11.000	121.000,00	12.990	142.890,00	0	-	12.990	142.890,00	
0301060100- Atend. Ortopédico com Imobilização Provisória	30	390,00	0	-	0	-	0	-	
Sub-total	11.430	126.378,00	15.769	177.544,13	0	-	15.769	177.544,13	
0301060118- Acolhimento com Classificação de Risco	13.000	-	15.491	-	0	-	15.491	-	119,2%
0301- Consultas / Atend. / Acompanhamentos (Outros)	9.500	8.820,00	14.051	9.090,27	0	-	14.051	9.090,27	147,9%
0303 - Trat. Clínico (Outras Especialidades)			0	-	0	-	0	-	
0307 - Tratamentos odontológicos			0	-	0	-	0	-	
Sub-total	33.930	135.198,00	45.311	186.634,40	0	-	45.311	186.634,40	133,5%
0401- Pequenas cirurgias e cirurgias de pele, tecido subcutâneo	310	7.579,20	1	32,40	0	-	1	32,40	0,3%
0404- Cirurgia das vias aéreas superiores, da face, da cabeça	65	1.068,50	0	-	0	-	0	-	0,0%
0406- Cirurgia do aparelho circulatório	5	30,95	0	-	0	-	0	-	0,0%
0414- Bucomaxilofacial			0	-	0	-	0	-	
0415- Outras cirurgias	10	298,60	0	-	0	-	0	-	0,0%
Sub-total	390	8.977,25	1	32,40	0	-	1	32,40	0,3%
Total geral	39.973	186.675,41	47.581	203.245,06	0	-	47.581	203.245,06	119,0%

Obs.: Não houve lançamento de BDP (Boletim de Diferença de Pagamento) para este processamento.

Obs.2: PAB não considerado.



PREFEITURA MUNICIPAL DE CAMPINAS
SECRETARIA MUNICIPAL DE SAÚDE
COORDENADORIA SETORIAL DE AVALIAÇÃO DE PRODUÇÃO TÉCNICO ASSISTENCIAL



Dezembro/2022

REDE MUNICIPAL DR. MÁRIO GATTI DE URGÊNCIA, EMERGÊNCIA E HOSPITALAR
P.T. III - UNIDADES DE PRONTO ATENDIMENTO E URGÊNCIAS
ACOMPANHAMENTO FÍSICO/FINANCEIRO MENSAL SIA

9912266 - UNIDADE DE PRONTO ATENDIMENTO CARLOS LOURENÇO

Tabela SIGTAP por Sub-grupo	Orçado		Executado						PERCENTUAL DA META FÍSICA
			2. Média Complex.		3. Alta Complex.		TOTAL		
	Físico	Financeiro	Físico	Financeiro	Físico	Financeiro	Físico	Financeiro	
0201- Coleta de material			0	-	0	-	0	-	
0202- Diag. em lab. Clínico	20	54,60	0	-	0	-	0	-	0,0%
0204- Diagnóstico por radiologia	1.878	15.008,92	0	-	0	-	0	-	0,0%
0211- Métodos diagnósticos em especialidades	300	1.545,00	0	-	0	-	0	-	0,0%
0214- Diagnóstico por teste rápido	5	5,00	0	-	0	-	0	-	0,0%
Sub-total	2.203	16.613,52	0	-	0	-	0	-	0,0%
0301060029- Atend. de Urg. c/ Obs. até 24Hs em At. Espec.	350	4.364,50	0	-	0	-	0	-	
0301060096- Atend. Méd. em Unid. de Pronto Atendimento	6.750	74.250,00	0	-	0	-	0	-	
0301060100- Atend. Ortopédico com Imobilização Provisória	5	65,00	0	-	0	-	0	-	
Sub-total	7.105	78.679,50	0	-	0	-	0	-	
0301060118- Acolhimento com Classificação de Risco	6.750		0	-	0	-	0	-	0,0%
0301- Consultas / Atend. / Acompanhamentos (Outros)	7.610	5.077,80	0	-	0	-	0	-	0,0%
0303 - Trat. Clínico (Outras Especialidades)			0	-	0	-	0	-	
Sub-total	21.465	83.757,30	0	-	0	-	0	-	0,0%
0401- Peq. Cir. e cir. pele, tecido subcutâneo e mucosa	155	3.584,00	0	-	0	-	0	-	0,0%
0404- Cirurgia das vias aéreas superiores, da face, da cabeça	80	2.115,35	0	-	0	-	0	-	0,0%
0406- Cirurgia do aparelho circulatório	5	30,95	0	-	0	-	0	-	0,0%
0415- Outras cirurgias	10	298,60	0	-	0	-	0	-	0,0%
Sub-total	250	6.028,90	0	-	0	-	0	-	0,0%
Total geral	23.918	106.399,72	0	-	0	-	0	-	0,0%

Obs.: Não houve lançamento de BDP (Boletim de Diferença de Pagamento) para este processamento.

Obs.2: PAB não considerado.

Edneide Silvestre Sabio
Edneide Silvestre Sabio
Mat. 121648-1
Coordenadora - CSAC/SMS



PREFEITURA MUNICIPAL DE CAMPINAS
SECRETARIA MUNICIPAL DE SAÚDE
 COORDENADORIA SETORIAL DE AVALIAÇÃO DE PRODUÇÃO TÉCNICO ASSISTENCIAL



Dezembro/2022

REDE MUNICIPAL DR. MÁRIO GATTI DE URGÊNCIA, EMERGÊNCIA E HOSPITALAR

P.T. III - UNIDADES DE PRONTO ATENDIMENTO E URGÊNCIAS
ACOMPANHAMENTO FÍSICO/FINANCEIRO MENSAL SIA

2023571 - UNIDADE DE PRONTO ATENDIMENTO SAO JOSE

Tabela SIGTAP por Sub-grupo	Orçado		Executado						PERCENTUAL DA META FÍSICA
			2. Média Complex.		3. Alta Complex.		TOTAL		
	Físico	Financeiro	Físico	Financeiro	Físico	Financeiro	Físico	Financeiro	
0201- Coleta de material			0	-	0	-	0	-	
0202- Diag. em lab. Clínico	20	54,60	0	-	0	-	0	-	0,0%
0204- Diagnóstico por radiologia	4.124	33.332,67	1.936	15.660,18	0	-	1.936	15.660,18	46,9%
0211- Métodos diagnósticos em especialidades	600	3.090,00	321	1.653,15	0	-	321	1.653,15	53,5%
0214- Diagnóstico por teste rápido	5	5,00	1	1,00	0	-	1	1,00	20,0%
Sub-total	4.749	36.482,27	2.258	17.314,33	0	-	2.258	17.314,33	47,5%
0301060029- Atend. de Urg. c/ Obs. até 24Hs em At. Espec.	600	7.482,00	2.458	30.651,26	0	-	2.458	30.651,26	
0301060096- Atend. Méd. em Unid. de Pronto Atendimento	8.000	88.000,00	8.258	90.838,00	0	-	8.258	90.838,00	
0301060100- Atend. Ortopédico com Imobilização Provisória	5	65,00	0	-	0	-	0	-	
Sub-total	8.605	95.547,00	10.716	121.489,26	0	-	10.716	121.489,26	
0301060118- Acolhimento com Classificação de Risco	8.000	-	8.073	-	0	-	8.073	-	100,9%
0301- Consultas / Atend. / Acompanhamentos (Outros)	7.100	5.040,00	13.811	10.462,36	0	-	13.811	10.462,36	194,5%
Sub-total	23.705	100.587,00	32.600	131.951,62	0	-	32.600	131.951,62	137,5%
0401- Pequenas cirurgias e cirurgias de pele, tecido subcutâneo	205	4.742,00	10	324,00	0	-	10	324,00	4,9%
0404- Cirurgia das vias aéreas superiores, da face, da cabeça	80	2.115,35	0	-	0	-	0	-	0,0%
0406- Cirurgia do aparelho circulatório	5	30,95	0	-	0	-	0	-	0,0%
0415- Outras cirurgias	10	298,60	0	-	0	-	0	-	0,0%
Sub-total	300	7.186,90	10	324,00	0	-	10	324,00	3,3%
Total geral	28.754	144.256,17	34.868	149.589,95	0	-	34.868	149.589,95	121,3%

Obs.: Não houve lançamento de BDP (Boletim de Diferença de Pagamento) para este processamento.

Obs.2: PAB não considerado.

Edneide Silvestre Sabio

Edneide Silvestre Sabio
 Mat. 121648-1
 Coordenadora - CSAC/SMS



PREFEITURA MUNICIPAL DE CAMPINAS
SECRETARIA MUNICIPAL DE SAÚDE
COORDENADORIA SETORIAL DE AVALIAÇÃO DE PRODUÇÃO TÉCNICO ASSISTENCIAL



Dezembro/2022

REDE MUNICIPAL DR. MÁRIO GATTI DE URGÊNCIA, EMERGÊNCIA E HOSPITALAR
P.T. III - UNIDADES DE PRONTO ATENDIMENTO E URGÊNCIAS
ACOMPANHAMENTO FÍSICO/FINANCEIRO MENSAL SIA

VIATURAS E CENTRAL DE REGULAÇÃO - SAMU 192 - CAMPINAS
SUB-GRUPO 0301- Consultas / Atendimentos / Acompanhamentos (Tabela SIGTAP/DATASUS)

CNES DA UNIDADE	Orçado		Executado						PERCENTUAL DA META FÍSICA
			2. Média Complex.		3. Alta Complex.		TOTAL		
	Físico	Financeiro	Físico	Financeiro	Físico	Financeiro	Físico	Financeiro	
2023415- Central de Regulacao Médica de Urgências	14.100		11.017	-	0	-	11.017	-	78,1%
6948561- Unidade Móvel de Nível Pré Hospitalar USA 1	145	25,75	324	-	0	-	324	-	223,4%
6948677- Unidade Móvel de Nível Pré Hospitalar USA 2	125	25,75	326	-	0	-	326	-	260,8%
6954979- Unidade Móvel de Nível Pré Hospitalar USA 3	125	25,75	262	-	0	-	262	-	209,6%
6955657- Unidade Móvel de Nível Pré Hospitalar USB B12	70		218	-	0	-	218	-	311,4%
6955118- Unidade Móvel de Nível Pré Hospitalar USB B1	230		283	-	0	-	283	-	123,0%
6955150- Unidade Móvel de Nível Pré Hospitalar USB B2	230		276	-	0	-	276	-	120,0%
6955207- Unidade Móvel de Nível Pré Hospitalar USB B3	230		286	-	0	-	286	-	124,3%
6955304- Unidade Móvel de Nível Pré Hospitalar USB B4	230		296	-	0	-	296	-	128,7%
6955347- Unidade Móvel de Nível Pré Hospitalar USB B8	200		219	-	0	-	219	-	109,5%
6955436- Unidade Móvel de Nível Pré Hospitalar USB B9	200		206	-	0	-	206	-	103,0%
6955479- Unidade Móvel de Nível Pré Hospitalar USB B10	140		202	-	0	-	202	-	144,3%
6955509- Unidade Móvel de Nível Pré Hospitalar USB B5	200		211	-	0	-	211	-	105,5%
6955541- Unidade Móvel de Nível Pré Hospitalar USB B6	200		224	-	0	-	224	-	112,0%
6955614- Unidade Móvel de Nível Pré Hospitalar USB B7	150		227	-	0	-	227	-	151,3%
6955622- Unidade Móvel de Nível Pré Hospitalar USB B11	140		138	-	0	-	138	-	98,6%
6955673- Unidade Móvel de Nível Pré Hospitalar MOTO 1			75	-	0	-	75	-	
6955681- Unidade Móvel de Nível Pré Hospitalar MOTO 2			75	-	0	-	75	-	
Total geral	16.715	77,25	14.865	-	0	-	14.865	-	88,9%

Obs.: Não houve lançamento de BDP (Boletim de Diferença de Pagamento) para este processamento.

Edneide Silvestre Sabio
Edneide Silvestre Sabio
Mat. 121648-1
Coordenadora - CSAC/SMS

PRODUÇÃO POR CBO - MOVIMENTO: 12/2022

proced+decr 0301010072 -CONSULTA MEDICA EM ATENCAO ESPECIALIZADA
 CNES + Descrição 2081490 - HOSPITAL MUNICIPAL DR MARIO GATTI C
 PRD_MVM 202212

CBO-DESCR	PRD_CMP	Valores			
		Apresentado	Aprovado	VI Produzido	VI Aprov
225112 - Medico neurologista	202211	27	27	270,00	270,00
	202212	125	125	1.250,00	1.250,00
225120 - Medico cardiologista	202212	62	62	620,00	620,00
225121 - Medico oncologista clinico	202212	72	72	720,00	720,00
225124 - Medico pediatra	202212	159	159	1.590,00	1.590,00
225125 - Medico clinico	202211	48	48	480,00	480,00
	202212	238	238	2.380,00	2.380,00
225127 - Medico pneumologista	202212	27	27	270,00	270,00
225135 - Medico dermatologista	202211	1	1	10,00	10,00
	202212	118	118	1.180,00	1.180,00
225151 - Medico anesthesiologista	202212	98	98	980,00	980,00
225155 - Medico endocrinologista e metabologista	202212	31	31	310,00	310,00
225185 - Medico hematologista	202212	92	92	920,00	920,00
225203 - Medico em cirurgia vascular	202211	31	31	310,00	310,00
	202212	161	161	1.610,00	1.610,00
225215 - Medico cirurgiao de cabeca e pescoco	202211	2	2	20,00	20,00
	202212	216	216	2.160,00	2.160,00
225225 - Medico cirurgiao geral	202211	2	2	20,00	20,00
	202212	171	171	1.710,00	1.710,00
225230 - Medico cirurgiao pediatrico	202212	114	114	1.140,00	1.140,00
225235 - Medico cirurgiao plastico	202212	343	343	3.430,00	3.430,00
225240 - Medico cirurgiao toracico	202212	58	58	580,00	580,00
225255 - Medico mastologista	202212	17	17	170,00	170,00
225260 - Medico neurocirurgiao	202211	3	3	30,00	30,00
	202212	244	244	2.440,00	2.440,00
225270 - Medico ortopedista e traumatologista	202211	1	1	10,00	10,00
	202212	70	70	700,00	700,00
225285 - Medico urologista	202211	22	22	220,00	220,00
	202212	583	583	5.830,00	5.830,00
225310 - Medico em endoscopia	202212	52	52	520,00	520,00
225330 - Medico radioterapeuta	202212	174	174	1.740,00	1.740,00
225150 - Medico em medicina intensiva	202212	31	31	310,00	310,00
Total Geral		3.393	3.393	33.930,00	33.930,00

Edneide Silvestre Sabio
Edneide Silvestre Sabio
 Mat. 121648-1
 Coordenadora - CSAC/SMS

PRODUÇÃO POR CBO - MOVIMENTO: 12/2022

proced+decr 0301010072 -CONSULTA MEDICA EM ATENCAO ESPECIALIZADA
 CNES + Descrição 6053858 - COMPLEXO HOSPITALAR PREFEITO EDIVAL
 PRD_MVM 202212

CBO-DESCR	PRD_CMP	Valores			
		Apresentado	Aprovado	VI Produzido	VI Aprov
225109 - Medico nefrologista	202211	19	19	190,00	190,00
	202212	57	57	570,00	570,00
225112 - Medico neurologista	202211	10	10	100,00	100,00
	202212	248	248	2.480,00	2.480,00
225120 - Medico cardiologista	202211	57	57	570,00	570,00
	202212	186	186	1.860,00	1.860,00
225125 - Medico clinico	202212	6	6	60,00	60,00
225127 - Medico pneumologista	202211	9	9	90,00	90,00
	202212	71	71	710,00	710,00
225151 - Medico anesthesiologista	202211	116	116	1.160,00	1.160,00
	202212	308	308	3.080,00	3.080,00
225155 - Medico endocrinologista e metabologista	202211	12	12	120,00	120,00
	202212	55	55	550,00	550,00
225185 - Medico hematologista	202211	35	35	350,00	350,00
	202212	80	80	800,00	800,00
225225 - Medico cirurgiao geral	202211	216	216	2.160,00	2.160,00
	202212	432	432	4.320,00	4.320,00
225265 - Medico oftalmologista	202211	466	466	4.660,00	4.660,00
	202212	1.084	1.084	10.840,00	10.840,00
225270 - Medico ortopedista e traumatologista	202211	572	572	5.720,00	5.720,00
	202212	1.330	1.330	13.300,00	13.300,00
225275 - Medico otorrinolaringologista	202211	361	361	3.610,00	3.610,00
	202212	1.101	1.101	11.010,00	11.010,00
225285 - Medico urologista	202211	19	19	190,00	190,00
	202212	511	511	5.110,00	5.110,00
Total Geral		7.361	7.361	73.610,00	73.610,00

Edneide Silvestre Sabio
 Edneide Silvestre Sabio
 Mat. 121648-1
 Coordenadora - CSAC/SMS



PREFEITURA MUNICIPAL DE CAMPINAS

SECRETARIA MUNICIPAL DE SAÚDE

COORDENADORIA SETORIAL DE AVALIAÇÃO DE PRODUÇÃO TÉCNICO ASSISTENCIAL



2081490 - Hospital Municipal Dr. Mário Gatti - Movimento: 12/2022
Cirurgias em Oncologia

AIH	Proced. Principal	Valor da AIH
352212307354-6	041502005-0 PROCEDIMENTOS SEQUENCIAIS EM ONCOLOGIA	4.961,63
352212307569-1	040303014-5 MICROCIRURGIA PARA TUMOR INTRACRANIANO	7.304,27
352212307803-4	041605002-6 COLECTOMIA PARCIAL (HEMICOLECTOMIA) EM ONCOLOGIA	4.075,49
352212307805-6	040303010-2 MICROCIRURGIA DE TUMOR MEDULAR	3.283,97
352212307807-8	041502005-0 PROCEDIMENTOS SEQUENCIAIS EM ONCOLOGIA	2.848,11
352212307887-0	041502005-0 PROCEDIMENTOS SEQUENCIAIS EM ONCOLOGIA	1.484,14
352212307890-3	041605007-7 RETOSSIGMOIDECTOMIA ABDOMINAL EM ONCOLOGIA	8.719,70
352212307940-9	041604007-1 GASTRECTOMIA TOTAL EM ONCOLOGIA	6.770,36
352212308801-1	041604021-7 GASTRECTOMIA PARCIAL EM ONCOLOGIA	5.195,10
352212308802-2	041605007-7 RETOSSIGMOIDECTOMIA ABDOMINAL EM ONCOLOGIA	9.288,96
352212308879-2	041502005-0 PROCEDIMENTOS SEQUENCIAIS EM ONCOLOGIA	2.979,35
352212308950-7	041608001-4 EXCISÃO E ENXERTO DE PELE EM ONCOLOGIA	559,30
352212308959-5	041601007-5 NEFRECTOMIA TOTAL EM ONCOLOGIA	2.068,20
352212308978-2	041502005-0 PROCEDIMENTOS SEQUENCIAIS EM ONCOLOGIA	1.500,14
352212308990-3	041604020-9 BIOPSIAS MULTIPLAS INTRA-ABDOMINAIS EM ONCOLOGIA	5.699,08
352212309059-6	040303004-8 CRANIOTOMIA PARA RETIRADA DE TUMOR INTRACRANIANO	5.635,57
352212309682-2	041601017-2 RESSECÇÃO ENDOSCÓPICA DE TUMOR VESICAL EM ONCOLOGIA	1.089,20
352212309766-9	041605005-0 EXCISÃO LOCAL DE TUMOR DO RETO EM ONCOLOGIA	2.446,33
352212309779-0	041601012-1 PROSTATECTOMIA EM ONCOLOGIA	4.040,07
352212309791-1	041601009-1 NEFROURETERECTOMIA TOTAL EM ONCOLOGIA	2.483,18
352212310237-7	041605002-6 COLECTOMIA PARCIAL (HEMICOLECTOMIA) EM ONCOLOGIA	4.150,19
352212310248-7	041502005-0 PROCEDIMENTOS SEQUENCIAIS EM ONCOLOGIA	6.285,23
352212310302-6	041612005-9 SEGMENTECTOMIA/QUADRANTECTOMIA/SETORECTOMIA DE MAM.	2.240,07
352212311058-3	041502005-0 PROCEDIMENTOS SEQUENCIAIS EM ONCOLOGIA	4.571,22
352212311066-0	041605007-7 RETOSSIGMOIDECTOMIA ABDOMINAL EM ONCOLOGIA	8.401,56
352212311138-6	041605007-7 RETOSSIGMOIDECTOMIA ABDOMINAL EM ONCOLOGIA	9.369,78
352212311155-1	041601001-6 AMPUTAÇÃO DE PÊNIS EM ONCOLOGIA	4.455,61
352212311173-8	041605002-6 COLECTOMIA PARCIAL (HEMICOLECTOMIA) EM ONCOLOGIA	4.357,61
352212311187-0	041502005-0 PROCEDIMENTOS SEQUENCIAIS EM ONCOLOGIA	12.415,69
352212311225-5	041608012-0 EXTIRPAÇÃO MÚLTIPLA DE LESÃO DA PELE OU TECIDO CELULAR :	769,76
352212311229-9	041608012-0 EXTIRPAÇÃO MÚLTIPLA DE LESÃO DA PELE OU TECIDO CELULAR :	606,64
352212311252-0	041601009-1 NEFROURETERECTOMIA TOTAL EM ONCOLOGIA	4.327,40
352212311270-6	041612003-2 MASTECTOMIA SIMPLES EM ONCOLOGIA	3.160,43
352212311274-0	041601011-3 ORQUIECTOMIA UNILATERAL EM ONCOLOGIA	1.324,83
352212311275-0	041608008-1 RECONSTRUÇÃO COM RETALHO MIOCUTÂNEO (QUALQUER PARTI	3.685,28
352212311283-8	041608012-0 EXTIRPAÇÃO MÚLTIPLA DE LESÃO DA PELE OU TECIDO CELULAR :	606,64
352212311295-9	041612003-2 MASTECTOMIA SIMPLES EM ONCOLOGIA	3.571,31
352212311306-9	041612003-2 MASTECTOMIA SIMPLES EM ONCOLOGIA	2.387,31
352212311326-7	041605007-7 RETOSSIGMOIDECTOMIA ABDOMINAL EM ONCOLOGIA	10.498,78
352212311332-2	040303001-3 CRANIOTOMIA PARA BIOPSIA ENCEFALICA	3.382,41
352212311360-8	041601007-5 NEFRECTOMIA TOTAL EM ONCOLOGIA	2.298,83
352212311400-4	041608012-0 EXTIRPAÇÃO MÚLTIPLA DE LESÃO DA PELE OU TECIDO CELULAR :	769,76
		-
		-
		-
		-
		-
		-
		-
		-
		-
Total 42 AIHs		176.068,49

FONTE: SIHD2/DATASUS

Edneide Silvestre Sabio
Edneide Silvestre Sabio
Mat. 121648-1
Coordenadora - CSAC/SMS



PREFEITURA MUNICIPAL DE CAMPINAS
SECRETARIA MUNICIPAL DE SAÚDE
COORDENADORIA SETORIAL DE AVALIAÇÃO DE PRODUÇÃO TÉCNICO ASSISTENCIAL



Ofício nº 28 - CSAPTA/2.023 - Reprocessamento

Campinas, 13 de fevereiro de 2023.

ILMA SRA.
ROSEMARY MOSCON
Diretora do Departamento de Auditoria e Regulação do SUS - SMS

Prezada Diretora,

Encaminho planilha com os valores relativos à Competência de Apresentação da Produção de 12/2.022 reprocessada por correção dos valores do incremento financeiro do QualiSUS Cardio, conforme determinação do Ministério da Saúde através do informe publicado em 02/01/2023 no site do SIHD/DATASUS.

Destaco que apenas a produção Hospitalar do Prestador: Hospital e Maternidade Celso Pierro CNES: 2082128, sofreu impacto financeiro.

Solicito desconsiderar o Demonstrativo de Produção encaminhado anteriormente.

Atenciosamente

Edneide Silvestre Sabio
EDNEIDE SILVESTRE SABIO
MAT. 121.648-1
COORDENADORA – CSAPTA



PREFEITURA MUNICIPAL DE CAMPINAS

SECRETARIA MUNICIPAL DE SAÚDE

COORDENADORIA SETORIAL DE AVALIAÇÃO DE PRODUÇÃO TÉCNICO ASSISTENCIAL



Dezembro/2022

SOCIEDADE CAMPINEIRA DE EDUCAÇÃO E INSTRUÇÃO
TERMO DE CONVÊNIO 05/21 - TA 12/2022
2082128- HOSPITAL E MATERNIDADE CELSO PIERRO
3448711- POLICLÍNICA DO CENTRO DE CIÊNCIAS DA VIDA
DEMONSTRATIVO DA PRODUÇÃO - ALTA COMPLEXIDADE

	TABELA SIA/SUS POR GRUPO E SUB-GRUPO	META FÍSICA/FINANCEIRA MENSAL	PRODUÇÃO FÍSICO E FINANCEIRA MENSAL	PERCENTUAL DA META FÍSICA
AMBULATÓRIO	Terapia Renal Substitutiva (03.05 / 04.18 / 07.02)	1.501 419.132,53	1.362 368.802,57	90,74%
	Oncologia Quimioterapia (03.04.02 a 03.04.10)	1.441 798.806,18	1.518 883.630,04	105,34%
	Reabilitação Auditiva (02.11 / 03.01 / 07.01)	1.748 236.157,03	1.167 235.216,59	66,76%
	Diagnósticos de Alta Complexidade (02.01 / 02.04 / 02.06 / 02.07 / 02.08 (03.03 e 03.04) / 02.10 / 04.05 / 02.05 / 05.05)	2.362 407.063,41	2.784 476.374,69	117,87%
	Cateterismo (02.11)	76 55.406,72	106 77.384,24	139,47%
	Implante Coclear (02.11.07 / 03.01.07)	64 6.715,29	19 996,28	29,69%
	Outros exames especializados (02.02 / 03.06 / 04.07 / 04.09)	26 5.045,10	9 1.197,12	34,62%
	Angioplastia Ambulatorial (04.06 / 07.02)	5 1.971,89	0 -	0,00%
	Sub-total	7.223 1.930.298,15	6.965 2.043.601,53	96,43%
INTERNAÇÃO	Implante de Marcapasso	12 91.429,44	14 83.116,33	116,67%
	Procedimentos Cardíacos Intervencionistas	58 361.340,00	77 443.827,09	132,76%
	Cirurgias Cardiovasculares Pediátricas	9 255.453,75	7 209.970,88	77,78%
	Cirurgias Cardiovasculares Adulto	23 295.302,29	26 623.276,95	113,04%
	Cirurgias do Sistema Nervos Central e Periférico	18 149.424,66	17 141.327,25	94,44%
	Cirurgias do Sistema Osteomuscular	24 116.056,80	23 126.399,78	95,83%
	Cirurgias Oncológicas	55 254.987,70	61 303.739,88	110,91%
	Transplante de Córnea-Internação	1 1.388,00	1 2.192,34	100,00%
	Cir. de Implante Coclear Uni / Bilateral	2 145.332,24	2 136.120,04	100,00%
	Cir. de Implante Coclear Ancorada		0 -	
	Outros - Alta Complexidade	12 28.864,68	26 102.737,37	216,67%
	Cirurgias de Alta Complexidade acima da meta prevista	10 46.361,40		
	Sub-total	224 1.753.807,16	254 2.172.707,91	
TOTAL	7.447 3.684.105,31	7.219 4.216.309,44		

Obs.: Informamos que no item Cir. Cardiovasc. Pediátricas, consideramos a faixa etária menor que 15 anos.



PREFEITURA MUNICIPAL DE CAMPINAS

SECRETARIA MUNICIPAL DE SAÚDE

COORDENADORIA SETORIAL DE AVALIAÇÃO DE PRODUÇÃO TÉCNICO ASSISTENCIAL

Dezembro/2022

SOCIEDADE CAMPINEIRA DE EDUCAÇÃO E INSTRUÇÃO
TERMO DE CONVÊNIO 05/21 - TA 12/2022
2082128- HOSPITAL E MATERNIDADE CELSO PIERRO
3448711- POLICLÍNICA DO CENTRO DE CIÊNCIAS DA VIDA
DEMONSTRATIVO DA PRODUÇÃO - MÉDIA COMPLEXIDADE

HMCP MÉDIA COMPLEXIDADE

TABELA SIA/SUS POR GRUPO E SUB-GRUPO		ORÇADO FÍSICO E FINANCEIRO	PRODUÇÃO FÍSICO E FINANCEIRA	PERCENTUAL DA META FÍSICA
INTERNAÇÃO	Clinica Cirurgica	760	188 428.962,02	
	Gineco / Obstetrícia		169 108.974,56	
	Clinica Médica		344 473.226,08	
	Pediatria		103 221.165,19	
	Saúde Mental		0 -	
	Hospital Dia / Cirurgico	150	155 81.489,45	103,33%
	TOTAL MÉDIA COMPLEXIDADE (SIH)	910	959 1.313.817,30	105,38%
AMB.	Total Ambulatório - HMCP	99.293 942.224,40	93.240 824.706,84	93,90%
	Implante Coclear (02.11.07 / 03.01.07)	200 3.022,78	6 100,98	
	Total Ambulatório - Policlínica do Centro de Ciências da Vida	2.933 26.503,72	1.365 13.089,40	46,54%
	TOTAL MÉDIA COMPLEXIDADE (SIA)	102.426 971.750,90	94.611 837.897,22	92,37%
	TOTAL MÉDIA COMPLEXIDADE (SIH+SIA)	103.336 2.248.139,31	95.570 2.151.714,52	

Obs.: PAB não considerado.

ANEXO TÉCNICO (Recurso Municipal)	META FÍSICA/FINANCEIRA MENSAL	PRODUÇÃO FÍSICO E FINANCEIRA MENSAL	
Lentes de contato	2.500,00	7 2.532,86	
Adm. de Repositor Enzimático	10.496,53	7 1.836,87	
Exames Especiais / Fora da tabela SUS	138 13.496,34	51 5.591,34	Anexo X
Histeroscopia diagnóstica ambulatorial	32 3.808,96	32 3.808,96	
Exames de Onco Hematologia	33 15.161,63	19 9.642,72	Anexo IX
TOTAL	203 45.463,46	116 23.412,75	

ANEXO TÉCNICO (Recurso Estadual)	META FÍSICA/FINANCEIRA MENSAL	PRODUÇÃO FÍSICO E FINANCEIRA MENSAL	
Cirurgias Eletivas	132 155.556,55		Anexo XI
TOTAL	132 155.556,55		

Obs. Os valores referentes ao Anexo XI estão computados na produção do teto MAC e serão apurados pela Secretaria de Estado da Saúde (SES/SP), conforme a resolução SS52.

QTD DE PACIENTES NA COMPETÊNCIA 12/2022

QUIMIOTERAPIA	HEMODIÁLISE	CAPD
1.289	94	20

Edneide Silvestre Sabio
Edneide Silvestre Sabio
Mat. 121648-1
Coordenadora - CSAC/SMS



PREFEITURA MUNICIPAL DE CAMPINAS

SECRETARIA MUNICIPAL DE SAÚDE

COORDENADORIA SETORIAL DE AVALIAÇÃO DE PRODUÇÃO TÉCNICO ASSISTENCIAL

Dezembro/2022

	Taxa de Óbitos			Média de Permanência
	Nº Óbitos	Total AIHs	Percentual	
1- Clínica Cirurgica	11	433	2,5%	6,05
2- Obstetrica	0	169		3,64
3- Clínica Médica	35	353	9,9%	6,05
7- Pediatria	1	103	1,0%	7,83
9- Hospital Dia / Cirurgico	0	155		0,00
87- Saúde Mental(Clínico)	0	0		
Total	47	1.213	3,9%	5,09

FONTE: SIHD2/DATASUS

Edneide Silvestre Sabio

Edneide Silvestre Sabio

Mat. 121648-1

Coordenadora - CSAC/SMS



PREFEITURA MUNICIPAL DE CAMPINAS
SECRETARIA MUNICIPAL DE SAÚDE
COORDENADORIA SETORIAL DE AVALIAÇÃO DE PRODUÇÃO TÉCNICO ASSISTENCIAL



Campinas, 13 de fevereiro de 2.023.

2082128 - HOSP. E MATERNIDADE CELSO PIERRO - DEZEMBRO/2022

PROCED.	DESCRIÇÃO	QUANT.	TAXAS
031001003-9	PARTO NORMAL	75	51,4%
031001004-7	PARTO NORMAL EM GESTANTE DE ALTO RISCO	0	0,0%
041101002-6	PARTO CESARIANO EM GESTAÇÃO DE ALTO RISCO	0	0,0%
041101003-4	PARTO CESARIANO	71	48,6%
041101004-2	PARTO CESARIANO COM LAQUEADURA TUBÁRIA	0	0,0%
TOTAL		146	100%

FONTE: SIHD2/DATASUS

Edneide Silvestre Sabio

Edneide Silvestre Sabio
Mat. 121648-1
Coordenadora - CSAC/SMS



PREFEITURA MUNICIPAL DE CAMPINAS
SECRETARIA MUNICIPAL DE SAÚDE



COORDENADORIA SETORIAL DE AVALIAÇÃO DE PRODUÇÃO TÉCNICO ASSISTENCIAL

Dezembro/2022


SOCIEDADE CAMPINEIRA DE EDUCAÇÃO E INSTRUÇÃO
2082128- HOSPITAL E MATERNIDADE CELSO PIERRO
ANEXO TÉCNICO I

TABELA SIA/SUS POR GRUPO E SUB-GRUPO	ORÇADO FÍSICO E FINANCEIRO	PRODUÇÃO FÍSICO E FINANCEIRO	PERCENTUAL DA META FÍSICA
01.01 - Ações de Promo.e Prev. em Saúde		0	
02.01 - Coleta de Material	255 7.639,27	265 5.656,06	103,92%
02.02 - Diagnósticos em Lab. Clínico	55.719 318.103,38	44.218 235.273,21	79,36%
02.03 - Diagnósticos em Anatomo Patol./Citol.	1.424 96.273,95	1.063 61.047,27	74,65%
02.04 - Diagnóstico por Radiologia (Mamografia e Rastreamento)	913 36.427,50	659 26.280,00	72,18%
02.04 - Diagnóstico por Radiologia	5.712 47.520,53	4.667 38.295,17	81,71%
02.05 - Diag. por US (ecocardio. Transtorácica)	225 15.268,50	226 15.336,36	100,44%
02.05 - Diagnóstico por Ultra-sonografia	1.846 52.754,93	1.442 40.901,77	78,11%
02.09 - Colangiopancreatografia Retrograda (Via Endoscópica)	8 725,44	1 90,68	12,50%
02.09 - Diagnóstico por Endoscopia	497 26.876,04	418 23.405,35	84,10%
02.11 - Diagnóstico por Métodos em Especialidades	7.741 73.805,51	6.613 65.309,81	85,43%
02.13 - Diagnóstico em vigilância epidemiológica e ambiental	2 -	93 -	4650,00%
02.14 - Diagnóstico por Teste Rápido	202 201,00	0 -	0,00%
03.01 - Procedimentos Clínicos (Consultas/Atendim./Acomp.)	22.931 196.567,60	32.239 278.573,63	140,59%
03.02 - Fisioterapia	3 14,01	29 135,43	966,67%
03.03 - Tratamentos Clínicos	412 6.287,28	401 7.102,56	97,33%
03.06 - Hemoterapia	115 1.146,05	119 952,51	103,48%
03.09 - Terapias Especializadas	82 1.383,61	118 190,19	143,90%
04.01 - Cirurgias de Pele, Tecidos, Mucosas e Peq.cir.	747 21.726,41	305 7.202,79	40,83%
04.04 - Cir. Vias Aéreas Sup., Face e Cabeça e Pescoço	52 967,71	33 516,64	63,46%
04.05 - Cirurgias do Ap. Visual	149 30.381,04	104 11.441,51	69,80%
04.06 - Cirurgias do Aparelho Circulatório	19 530,14	10 298,60	52,63%

04.07 - Cirurgias do Aparelho Digestivo	85	1.526,99	81	1.355,39	95,29%
04.08 - Cirurgias do Sistema Osteomuscular	23	813,52	18	614,00	78,26%
04.09 - Cirurgias do Aparelho Geniturinário	37	1.929,45	32	2.619,52	86,49%
04.10 - Cirurgias de Mama	7	155,72	3	62,22	42,86%
04.11 - Cirurgia Obstétrica	6	118,74	8	158,32	133,33%
04.12 - Cirurgia Torácica	6	191,28	10	275,44	166,67%
04.13 - Cirurgia Reparadora	7	217,84	1	31,28	14,29%
04.14 - Cirurgia Bucomaxilofacial	28	622,65	20	454,40	71,43%
04.15 - Outras Cirurgias	3	89,58	12	358,32	400,00%
04.17 - Anestesiologia	27	572,81	31	633,41	114,81%
05.03 - Ações rel. a doações de órgão, tecidos e células	1	322,38	0	-	0,00%
05.06 - Acomp. e Intercorrência Pré/ Pós Transplante	8	1.040,00	1	135,00	12,50%
07.01 - OPM não relacionados ao ato cirúrgico	1	23,54	0	-	0,00%
TOTAL	99.293	942.224,40	93.240	824.706,84	

ANEXO TÉCNICO VIII - IMPLANTE COCLEAR

TABELA SIA/SUS POR GRUPO E SUB-GRUPO	ORÇADO FÍSICO E FINANCEIRO	PRODUÇÃO FÍSICO E FINANCEIRO	PERCENTUAL DA META FÍSICA
02.11.07 Diag. em otorrino./fonoaudiologia (Média Complex.)	73 1.638,48	6 100,98	8,22%
03.01.07 Atend./acomp. em reab. física, mental, visual (Média Complex.)	127 1.384,30	0 -	0,00%
Sub-total Média Complexidade	200 3.022,78	6 100,98	3,00%
02.11.07 Diag. em otorrino./fonoaudiologia (Alta Complex.)	35 1.512,12	13 644,56	37,14%
03.01.07 Atend./acomp. em reab. física, mental, visual (Alta Complex.)	29 5.203,17	6 351,72	20,69%
Sub-total Alta Complexidade	64 6.715,29	19 996,28	29,69%
Total Geral (Média + Alta Complexidade)	264 9.738,07	25 1.097,26	9,47%


 Edneide Silvestre Sabio
 Mat. 121648-1
 Coordenadora - CSAC/SMS



PREFEITURA MUNICIPAL DE CAMPINAS
SECRETARIA MUNICIPAL DE SAÚDE



COORDENADORIA SETORIAL DE AVALIAÇÃO DE PRODUÇÃO TÉCNICO ASSISTENCIAL

Dezembro/2022

SOCIEDADE CAMPINEIRA DE EDUCAÇÃO E INSTRUÇÃO
2082128- HOSPITAL E MATERNIDADE CELSO PIERRO
ANEXO TÉCNICO V - ALTA COMPLEXIDADE

TABELA SIA/SUS POR GRUPO E SUB-GRUPO	ORÇADO FÍSICO E FINANCEIRO	PRODUÇÃO FÍSICO E FINANCEIRO	PERCENTUAL DA META FÍSICA
02.01 - Finalidade Diag-Biopsia Percutânea	65 6.305,00	54 5.238,00	83,08%
02.02 - Diagnóstico em Lab. Clin. Dosagem de ciclosporina	19 4.576,64	3 655,57	15,79%
02.04 - Diag. por Radiologia Densitometria	320 17.632,00	320 17.632,00	100,00%
02.05 - Diag. por US (Ecocardiografia estresse, transesof.)	20 3.300,00	15 2.475,00	75,00%
02.06 - Diag. por Tomografia	1.208 151.182,47	1.508 187.705,32	124,83%
02.07 - Diag. por Ressonância	335 90.956,25	535 144.428,75	159,70%
02.08 - Diag. por Medicina Nuclear	357 104.338,31	304 88.603,91	85,15%
02.10 - Diag. por Radiol. Intervencionista	24 8.855,80	20 9.754,61	83,33%
02.11 - Diagnóstico por Métodos em Especialidades (Cateterismo)	76 55.406,72	106 77.384,24	139,47%
03.03 - Tratamentos por Medicina Nuclear	5 2.075,18	3 1.247,10	60,00%
03.04 - Tratamento por MNM (Iodoterapia)	2 1.058,40	0 -	0,00%
03.04 - Oncologia - Quimioterapia	1.441 798.806,18	1.518 883.630,04	105,34%
03.05 - TRS	1.417 308.317,82	1.307 297.687,94	92,24%
03.06 - Hemoterapia (transusão de plaqueta/plasma)	2 16,18	0 -	0,00%
04.05 - Cir. Ap visual (facoemulsificação)	25 19.290,00	25 19.290,00	100,00%
04.06 - Angioplastia Coronariana	1 1.081,48	0 -	0,00%
04.07 - Cir. Ap. digestivo, órgãos anexos e parede abdominal	3 282,90	1 97,00	33,33%
04.09 - Cir. Ap. Genito-urinário	2 169,38	5 444,55	250,00%
04.18 - Cir. em Nefrologia	28 13.486,86	18 8.477,64	64,29%
05.05 - Transplante de Órgãos, tecidos e células	1 2.070,00	0 -	0,00%
07.02 - OPM rel. ato cirúrgico (Angioplastias)	4 890,41	0 -	0,00%
07.02 - OPM rel. ato cirúrgico	56 97.327,85	37 62.636,99	66,07%
TOTAL	5.411 1.687.425,83	5.779 1.807.388,66	



PREFEITURA MUNICIPAL DE CAMPINAS

SECRETARIA MUNICIPAL DE SAÚDE

COORDENADORIA SETORIAL DE AVALIAÇÃO DE PRODUÇÃO TÉCNICO ASSISTENCIAL



Dezembro/2022

SOCIEDADE CAMPINEIRA DE EDUCAÇÃO E INSTRUÇÃO
3448711- POLICLÍNICA DO CENTRO DE CIÊNCIAS DA VIDA
ANEXO TÉCNICO III

TABELA SIA/SUS POR GRUPO E SUB-GRUPO	ORÇADO FÍSICO E FINANCEIRO	PRODUÇÃO FÍSICO E FINANCEIRA	PERCENTUAL DA META FÍSICA
01.01 - Ações de promov. e prev.	20 54,00	13 35,10	65,00%
02.04 - Diagnóstico por Radiologia	340 2.964,32	214 1.894,80	62,94%
02.11 - Métodos Diag. em especialidades	149 4.106,00	28 1.230,72	18,79%
03.01 - Proced. Clínicos - Cons. / atend. / acomp.	1.114 5.838,30	888 4.816,14	79,71%
03.02 - Proced. Clínicos - Fisioterapia	1.097 5.927,71	167 890,77	15,22%
03.07 - Proced. Clínicos - Odontológicos	107 277,89	13 82,25	12,15%
04.04 - Proced. Cir. - Vias aéreas sup., face, cabeça e pescoço	1 14,07	0 -	0,00%
04.14 - Proced. Cirúrgicos - Bucomaxilofacial	27 508,27	1 12,98	3,70%
07.01 - OPM rel. ato não cirúrgico	78 6.813,16	41 4.126,64	52,56%
TOTAL	2.933 26.503,72	1.365 13.089,40	

ANEXO TÉCNICO VI - SAÚDE AUDITIVA

TABELA SIA/SUS POR GRUPO E SUB-GRUPO	ORÇADO FÍSICO E FINANCEIRO	PRODUÇÃO FÍSICO E FINANCEIRA	PERCENTUAL DA META FÍSICA
02.11 - Métodos Diag. em especialidades	1.016 39.444,33	796 30.559,41	78,35%
03.01 - Proced. Clínicos - Cons. / atend. / acomp.	455 7.007,70	101 2.189,68	22,20%
07.01 - OPM rel. ato não cirúrgico	277 189.705,00	270 202.467,50	97,47%
TOTAL	1.748 236.157,03	1.167 235.216,59	

Edneide Silvestre Sabio

Edneide Silvestre Sabio

Mat. 121648-1

Coordenadora - CSAC/SMS

PRODUÇÃO POR CBO - MOVIMENTO: 12/2022

proced+decr	0301010072 -CONSULTA MEDICA EM ATENCAO ESPECIALIZADA
CNES + Descrição	2082128 - HOSPITAL E MATERNIDADE CELSO PIERRO
PRD_MVM	202212

CBO-DESCR	PRD_CMP	Valores			
		Apresentado	Aprovado	VI Produzido	VI Aprov
225103 - Medico infectologista	202209	5	5	50,00	50,00
	202210	122	122	1.220,00	1.220,00
	202211	152	152	1.520,00	1.520,00
	202212	211	211	2.110,00	2.110,00
225109 - Medico nefrologista	202209	8	8	80,00	80,00
	202210	66	66	660,00	660,00
	202211	109	109	1.090,00	1.090,00
	202212	253	253	2.530,00	2.530,00
225112 - Medico neurologista	202209	13	13	130,00	130,00
	202210	143	143	1.430,00	1.430,00
	202211	308	308	3.080,00	3.080,00
	202212	197	197	1.970,00	1.970,00
225115 - Medico angiologista	202209	17	17	170,00	170,00
	202210	3	3	30,00	30,00
	202211	121	121	1.210,00	1.210,00
	202212	34	34	340,00	340,00
225120 - Medico cardiologista	202209	40	40	400,00	400,00
	202210	222	222	2.220,00	2.220,00
	202211	698	698	6.980,00	6.980,00
	202212	617	617	6.170,00	6.170,00
225121 - Medico oncologista clinico	202209	37	37	370,00	370,00
	202212	631	631	6.310,00	6.310,00
225124 - Medico pediatra	202209	27	27	270,00	270,00
	202210	131	131	1.310,00	1.310,00
	202211	210	210	2.100,00	2.100,00
	202212	159	159	1.590,00	1.590,00
225125 - Medico clinico	202209	21	21	210,00	210,00
	202210	116	116	1.160,00	1.160,00
	202211	423	423	4.230,00	4.230,00
	202212	147	147	1.470,00	1.470,00
225127 - Medico pneumologista	202209	14	14	140,00	140,00
	202210	70	70	700,00	700,00
	202211	212	212	2.120,00	2.120,00
	202212	183	183	1.830,00	1.830,00
225133 - Medico psiquiatra	202209	9	9	90,00	90,00
	202210	93	93	930,00	930,00
	202211	166	166	1.660,00	1.660,00
	202212	133	133	1.330,00	1.330,00
225135 - Medico dermatologista	202209	61	61	610,00	610,00
	202210	317	317	3.170,00	3.170,00
	202211	754	754	7.540,00	7.540,00
	202212	559	559	5.590,00	5.590,00
225136 - Medico reumatologista	202209	12	12	120,00	120,00
	202210	166	166	1.660,00	1.660,00
	202211	287	287	2.870,00	2.870,00
	202212	309	309	3.090,00	3.090,00
225151 - Medico anesthesiologista	202209	5	5	50,00	50,00
	202210	1	1	10,00	10,00
	202211	132	132	1.320,00	1.320,00
	202212	271	271	2.710,00	2.710,00
225155 - Medico endocrinologista e metabologista	202209	6	6	60,00	60,00
	202210	204	204	2.040,00	2.040,00
	202211	593	593	5.930,00	5.930,00
	202212	604	604	6.040,00	6.040,00
225165 - Medico gastroenterologista	202209	1	1	10,00	10,00
	202210	2	2	20,00	20,00
	202211	9	9	90,00	90,00
225185 - Medico hematologista Edneide Silvestre Sabio Mat. 121648-1 Coordenadora - CSAC/SMS	202209	31	31	310,00	310,00
	202210	18	18	180,00	180,00
	202211	84	84	840,00	840,00
	202212	142	142	1.420,00	1.420,00

CB0-DESCR	PRD_CMP	Apresentado	Aprovado	VI Produzido	VI Aprov
225210 - Medico cirurgiao cardiovascular	202209	7	7	70,00	70,00
	202210	137	137	1.370,00	1.370,00
	202211	106	106	1.060,00	1.060,00
	202212	205	205	2.050,00	2.050,00
225215 - Medico cirurgiao de cabeca e pescoco	202209	6	6	60,00	60,00
	202210	44	44	440,00	440,00
	202211	146	146	1.460,00	1.460,00
	202212	69	69	690,00	690,00
225225 - Medico cirurgiao geral	202209	79	79	790,00	790,00
	202210	153	153	1.530,00	1.530,00
	202211	394	394	3.940,00	3.940,00
	202212	155	155	1.550,00	1.550,00
225230 - Medico cirurgiao pediatrico	202209	13	13	130,00	130,00
	202210	27	27	270,00	270,00
	202211	104	104	1.040,00	1.040,00
	202212	53	53	530,00	530,00
225235 - Medico cirurgiao plastico	202209	33	33	330,00	330,00
	202210	117	117	1.170,00	1.170,00
	202211	240	240	2.400,00	2.400,00
	202212	151	151	1.510,00	1.510,00
225250 - Medico ginecologista e obstetra	202209	46	46	460,00	460,00
	202210	359	359	3.590,00	3.590,00
	202211	564	564	5.640,00	5.640,00
	202212	309	309	3.090,00	3.090,00
225260 - Medico neurocirurgiao	202209	29	29	290,00	290,00
	202210	99	99	990,00	990,00
	202211	189	189	1.890,00	1.890,00
	202212	130	130	1.300,00	1.300,00
225265 - Medico oftalmologista	202209	33	33	330,00	330,00
	202210	41	41	410,00	410,00
	202211	173	173	1.730,00	1.730,00
	202212	649	649	6.490,00	6.490,00
225270 - Medico ortopedista e traumatologista	202209	244	244	2.440,00	2.440,00
	202210	558	558	5.580,00	5.580,00
	202211	706	706	7.060,00	7.060,00
	202212	821	821	8.210,00	8.210,00
225275 - Medico otorrinolaringologista	202209	32	32	320,00	320,00
	202210	140	140	1.400,00	1.400,00
	202211	374	374	3.740,00	3.740,00
	202212	347	347	3.470,00	3.470,00
225280 - Medico coloproctologista	202209	6	6	60,00	60,00
	202210	111	111	1.110,00	1.110,00
	202211	141	141	1.410,00	1.410,00
	202212	141	141	1.410,00	1.410,00
225285 - Medico urologista	202209	50	50	500,00	500,00
	202210	234	234	2.340,00	2.340,00
	202211	410	410	4.100,00	4.100,00
	202212	314	314	3.140,00	3.140,00
225320 - Medico em radiologia e diagnostico por i	202210	1	1	10,00	10,00
Total Geral		20.179	20.179	201.790,00	201.790,00

Edneide Silvestre Sabio

Edneide Silvestre Sabio

Mat. 121648-1

Coordenadora - CSAC/SMS



PREFEITURA MUNICIPAL DE CAMPINAS
SECRETARIA MUNICIPAL DE SAÚDE
COORDENADORIA SETORIAL DE AVALIAÇÃO DE PRODUÇÃO TÉCNICO ASSISTENCIAL



Ofício nº 15 - CSAPTA/2.022

Campinas, 26 de janeiro de 2.023.

ILMA SRA.

ROSEMARY MOSCON

Diretora do Departamento de Auditoria e Regulação do SUS - SMS

Prezada Diretora,

Encaminho planilhas anexas, com as informações do sistema DATASUS MS, dados extraídos do Sistema de Informação Hospitalar Descentralizado (SIHD2) e do Sistema de Informação Ambulatorial do SUS (SIA) do Estabelecimento de Saúde CNES: 3254631- FUNDAÇÃO PENIDO BURNIER, relativas à Competência de Apresentação da Produção de 12/2.022, para vossa apreciação e providências.

O prestador em questão atendeu à cláusula do ajuste vigente, garantindo inserção de dados nos sistemas informatizados, envio de documentos em papel e arquivos digitais respeitando os cronogramas e fluxos previamente estabelecidos pela CSAPTA e Ministério da Saúde.

Atenciosamente

Edneide Silvestre Sabio

EDNEIDE SILVESTRE SABIO

MAT. 121.648-1

COORDENADORA – CSAPTA



PREFEITURA MUNICIPAL DE CAMPINAS
SECRETARIA MUNICIPAL DE SAÚDE
COORDENADORIA SETORIAL DE AVALIAÇÃO DE PRODUÇÃO TÉCNICO ASSISTENCIAL



Dezembro/2022

3254631- FUNDAÇÃO PENIDO BURNIER
DEMONSTRATIVO DE COMPETÊNCIA DE APRESENTAÇÃO DA PRODUÇÃO

CONVÊNIO	DESCRIÇÃO	TETO FINANCEIRO CONVENIADO	PRODUÇÃO S.I.A.	VALOR TOTAL
TC 003/19 - Proc. Adm. 19/10/04978 de 27/02/19	ASSIST. AMBULATORIAL	4.686 105.648,19	3.539 93.148,27	93.148,27
	SIA/ SIH HOSPITAL DIA	10 14.289,87	4 8.205,60	8.205,60
	Sub-total	4.696 119.938,06	3.543 101.353,87	101.353,87
	SIA/ SIH ALTA COMPLEXIDADE	103 106.606,70	154 130.617,12	130.617,12
	RECURSO MUNICIPAL	43 7.186,00	35 5.250,00	5.250,00
TOTAL		4.842 233.730,76	3.732 237.220,99	233.730,76

Obs.: Observamos diferença de 1 procedimento com valor de R\$ 54,00 no SIA em relação ao apontado no Convênio.

Edneide Silvestre Sabio

Edneide Silvestre Sabio
Mat. 121648-1
Coordenadora - CSAC/SMS



PREFEITURA MUNICIPAL DE CAMPINAS
SECRETARIA MUNICIPAL DE SAÚDE
COORDENADORIA SETORIAL DE AVALIAÇÃO DE PRODUÇÃO TÉCNICO ASSISTENCIAL



Dezembro/2022

3254631- FUNDAÇÃO PENIDO BURNIER
ACOMPANHAMENTO FÍSICO/FINANCEIRO MENSAL SIA

SIA - PRODUÇÃO			
TABELA	ORÇADO FÍSICO / FINANCEIRO	PRODUÇÃO FÍSICO E FINANCEIRO	PERCENTUAL DA META FÍSICA
02.03 - Diagnósticos em Anatomo Patol./Citol.	3 72,00	0 -	0,0%
02.05 - Diagnóstico por Ultrasson	110 2.051,65	86 1.499,02	78,2%
02.11 - Métodos Diagnósticos em Especialidades	2.840 37.554,56	2.398 34.508,11	84,4%
03.01 - Consultas, Atendimentos e Acompanhamentos	1.500 15.000,00	867 8.670,00	57,8%
04.05 - Cirurgias do Aparelho de Visão	232 50.854,98	188 48.471,14	81,0%
05.06 - Acomp. e Intercorrência Pré/Pós Transplante	1 115,00	0 -	0,0%
TOTAL	4.686 105.648,19	3.539 93.148,27	

SIA/ SIH HOSPITAL DIA - PRODUÇÃO			
TABELA	ORÇADO FÍSICO / FINANCEIRO	PRODUÇÃO FÍSICO E FINANCEIRO	PERCENTUAL DA META FÍSICA
04.05.01.015-0 - Sondagem de Canal Lacrimal Sob Anestesia Geral	1 203,73	1 203,73	100,0%
04.05.03.014-2 - Vitrectomia Posterior	6 11.175,78	3 8.001,87	50,0%
04.05.05.013-5 - Implante de Protese Anti-Glaucomatosa	1 873,61	0 -	0,0%
04.05.05.033-6 - Tratamento Cirurgico de Glaucoma Congenito	1 1.236,75	0 -	0,0%
07.02.07.005-0 Tubo de Drenagem para Glaucoma	1 800,00	0 -	0,0%
TOTAL	10 14.289,87	4 8.205,60	

SUB-TOTAL	4.696 119.938,06	3.543 101.353,87	
------------------	-----------------------------------	-----------------------------------	--

Edneide Silvestre Sabio
Edneide Silvestre Sabio
Mat. 121648-1
Coordenadora - CSAC/SMS

SIA/ SIH ALTA COMPLEXIDADE - PRODUÇÃO

TABELA	ORÇADO FÍSICO / FINANCEIRO	PRODUÇÃO FÍSICO E FINANCEIRO	PERCENTUAL DA META FÍSICA
04.05.03.017-7 - Vitrectomia Posterior com Infusão de Perfluorocarbono/ Óleo de Silicone/	10 32.834,10	3 14.105,52	30,0%
04.05.05.037-2 - Facoemulsificacao c/ Implante de Lente Intra-Ocular Dobravel	90 69.444,00	151 116.511,60	167,78%
05.05.01.009-7 - Transplante de Córnea	1 2.070,00	0 -	0,0%
05.05.01.010-0 - Transplante de Córnea (em cirurgias combinadas)	1 1.129,30	0 -	0,0%
05.05.01.011-9 - Transplante de Córnea (em reoperações)	1 1.129,30	0 -	0,0%
TOTAL	103 106.606,70	154 130.617,12	

RECURSO MUNICIPAL

TABELA	ORÇADO FÍSICO / FINANCEIRO	PRODUÇÃO FÍSICO E FINANCEIRO	PERCENTUAL DA META FÍSICA
Exames De Laboratório - Anatomo-Patológico	3 186,00	0 -	0,0%
Tomografia de Coerência Óptica - OCT	40 6.000,00	35 5.250,00	87,5%
Lente de Contato -Teste e Lente	1.000,00	0 -	
TOTAL	43 7.186,00	35 5.250,00	

TOTAL GERAL	4.842 233.730,76	3.732 237.220,99	
--------------------	-----------------------------	-----------------------------	--

Edneide Silvestre Sabio

Edneide Silvestre Sabio
Mat. 121648-1
Coordenadora - CSAC/SMS



Ofício nº 16 - CSAPTA/2.022

Campinas, 26 de janeiro de 2.023.

ILMA SRA.
ROSEMARY MOSCON
Diretora do Departamento de Auditoria e Regulação do SUS - SMS

Prezada Diretora,

Encaminho planilhas anexas, com as informações do sistema DATASUS MS, dados extraídos do Sistema de Informação Ambulatorial do SUS (SIA) do Estabelecimento de Saúde CNES: 3514609- APASCAMP CAMPINAS, relativas à Competência de Apresentação da Produção de 12/2.022, para vossa apreciação e providências.

O prestador em questão atendeu à cláusula do ajuste vigente, garantindo inserção de dados nos sistemas informatizados, envio de documentos em papel e arquivos digitais respeitando os cronogramas e fluxos previamente estabelecidos pela CSAPTA e Ministério da Saúde.

Atenciosamente



EDNEIDE SILVESTRE SABIO

MAT. 121.648-1

COORDENADORA – CSAPTA



PREFEITURA MUNICIPAL DE CAMPINAS
SECRETARIA MUNICIPAL DE SAÚDE



COORDENADORIA SETORIAL DE AVALIAÇÃO DE PRODUÇÃO TÉCNICO ASSISTENCIAL

Dezembro/2022

3514609- APASCAMP CAMPINAS
DEMONSTRATIVO DE COMPETÊNCIA DE APRESENTAÇÃO DA PRODUÇÃO

CONVÊNIO	DESCRIÇÃO	TETO FINANCEIRO CONVENIADO	PRODUÇÃO SIA + PAC
T.C. 03/18	Assist.Amb.Média Complex.	72.913,47	44.134,74
(T.A. 09/19)	Recurso Municipal - PAC	1.600,00	1.700,00
TOTAL		74.513,47	45.834,74

Edneide Silvestre Sabio

Edneide Silvestre Sabio
Mat. 121648-1
Coordenadora - CSAC/SMS



PREFEITURA MUNICIPAL DE CAMPINAS

SECRETARIA MUNICIPAL DE SAÚDE

COORDENADORIA SETORIAL DE AVALIAÇÃO DE PRODUÇÃO TÉCNICO ASSISTENCIAL



Dezembro/2022

3514609- APASCAMP CAMPINAS ACOMPANHAMENTO FÍSICO/FINANCEIRO MENSAL SIA

SIA PRODUÇÃO			
TABELA	ORÇADO FÍSICO / FINANCEIRO	PRODUÇÃO FÍSICO E FINANCEIRO	PERCENTUAL DA META FÍSICA
Proced. 0211070025 - AUDIOMETRIA DE REFORCO VISUAL (VIA AEREA / OSSEA)	15 315,00	16 336,00	106,7%
Proced. 0211070033 - AUDIOMETRIA EM CAMPO LIVRE	24 483,12	11 221,43	45,8%
Proced. 0211070041 - AUDIOMETRIA TONAL LIMIAR (VIA AEREA / OSSEA)	500 10.500,00	300 6.300,00	60,0%
Proced. 0211070050 - AVALIACAO AUDITIVA COMPORTAMENTAL	1 18,00	6 108,00	600,0%
Proced. 0211070068 - AVALIACAO DE LINGUAGEM ESCRITA / LEITURA	5 20,55	0 -	0,0%
Proced. 0211070076 - AVALIACAO DE LINGUAGEM ORAL	5 20,55	0 -	0,0%
Proced. 0211070084 - AVALIACAO MIOFUNCIONAL DE SISTEMA ESTOMATOGNATICO	5 20,55	0 -	0,0%
Proced. 0211070149 - EMISSOES OTOACUSTICAS EVOCADAS P/ TRIAGEM AUDITIVA	50 675,50	4 54,04	8,0%
Proced. 0211070157 - ESTUDO DE EMISSOES OTOACUSTICAS EVOCADAS TRANSITORIAS E PROD	135 6.328,80	158 7.407,04	117,0%
Proced. 0211070203 - IMITANCIOMETRIA	700 16.100,00	426 9.798,00	60,9%
Proced. 0211070211 - LOGOAUDIOMETRIA (LDV-IRF-LRF)	556 14.595,00	337 8.846,25	60,6%
Proced. 0211070262 - POTENCIAL EVOCADO AUDITIVO DE CURTA MEDIA E LONGA LATENCIA	135 6.328,80	85 3.984,80	63,0%
Proced. 0301010048 - CONSULTA DE PROFISSIONAIS DE NIVEL SUPERIOR NA ATENCAO ESPEC	250 1.575,00	0 -	0,0%
Proced. 0301010072 - CONSULTA MEDICA EM ATENCAO ESPECIALIZADA	180 1.800,00	176 1.760,00	97,8%
Proced. 0301010315 - TELECONSULTA POR PROFIS. DE NÍVEL SUPERIOR NA AT. ESPECIALIZADA (EXCETO MÉDICO)		0 -	
Proced. 0301070059 - ACOMPANHAMENTO PSICOPEDAGOGICO DE PACIENTE EM REABILITACAO	600 10.602,00	257 4.541,19	42,8%
Proced. 0301070113 - TERAPIA FONOAUDIOLOGICA INDIVIDUAL	180 1.962,00	44 479,60	24,4%
Proced. 0301080151 - ATENDIMENTO EM OFICINA TERAPEUTICA II - SAUDE MENTAL	46 1.065,36	0 -	0,0%
Proced. 0404010270 - REMOCAO DE CERUMEN DE CONDUITO AUDITIVO EXTERNO UNI / BILATER	80 450,40	53 298,39	66,3%
Proced. 0404010318 - RETIRADA DE CORPO ESTRANHO DE OUVIDO / FARINGE / LARINGE / N	2 52,84	0 -	0,0%
TERAPIA DE PROCESSAMENTO AUDITIVO CENTRAL - PAC	16 1.600,00	17 1.700,00	106,3%
TOTAL	3.485 74.513,47	1.890 45.834,74	

Edneide Silvestre Sabio

Edneide Silvestre Sabio

Mat. 121648-1

Coordenadora - CSAC/SMS



PREFEITURA MUNICIPAL DE CAMPINAS
SECRETARIA MUNICIPAL DE SAÚDE
COORDENADORIA SETORIAL DE AVALIAÇÃO DE PRODUÇÃO TÉCNICO ASSISTENCIAL



Ofício nº 17 - CSAPTA/2.022

Campinas, 26 de janeiro de 2.023.


ILMA SRA.
ROSEMARY MOSCON
Diretora do Departamento de Auditoria e Regulação do SUS - SMS

Prezada Diretora,

Encaminho planilhas anexas, com as informações do sistema DATASUS MS, dados extraídos do Sistema de Informação Ambulatorial do SUS (SIA) do Estabelecimento de Saúde CNES: 3992918- CASA DA CRIANÇA PARALÍTICA, relativas à Competência de Apresentação da Produção de 12/2.022, para vossa apreciação e providências.

O prestador em questão atendeu à cláusula do ajuste vigente, garantindo inserção de dados nos sistemas informatizados, envio de documentos em papel e arquivos digitais respeitando os cronogramas e fluxos previamente estabelecidos pela CSAPTA e Ministério da Saúde.

Atenciosamente


EDNEIDE SILVESTRE SABIO
MAT. 121.648-1
COORDENADORA – CSAPTA



PREFEITURA MUNICIPAL DE CAMPINAS

SECRETARIA MUNICIPAL DE SAÚDE

COORDENADORIA SETORIAL DE AVALIAÇÃO DE PRODUÇÃO TÉCNICO ASSISTENCIAL



Dezembro/2022

**3992918- CASA DA CRIANÇA PARALÍTICA
DEMONSTRATIVO DE COMPETÊNCIA DE APRESENTAÇÃO DA PRODUÇÃO**

CONVÊNIO	DESCRIÇÃO	TETO FINANCEIRO CONVENIADO	PRODUÇÃO S.I.A.	PRODUÇÃO TOTAL (SIA + Recurso Municipal)
TC 12/2020 - TA 03/22	Proced. Ambulatoriais	59.071,10	46.861,01	46.861,01
	Proced. Oficina LocoMover	19.728,16	5.624,28	24.533,10
TOTAL		78.799,26	52.485,29	71.394,11

Edneide Silvestre Sabio

Edneide Silvestre Sabio
Mat. 121648-1
Coordenadora - CSAC/SMS



PREFEITURA MUNICIPAL DE CAMPINAS
SECRETARIA MUNICIPAL DE SAÚDE



COORDENADORIA SETORIAL DE AVALIAÇÃO DE PRODUÇÃO TÉCNICO ASSISTENCIAL

Dezembro/2022

**3992918- CASA DA CRIANÇA PARALÍTICA
ACOMPANHAMENTO FÍSICO/FINANCEIRO MENSAL SIA**

PROCEDIMENTOS AMBULATORIAIS

TABELA	ORÇADO FÍSICO / FINANCEIRO	PRODUÇÃO FÍSICO E FINANCEIRO	PERCENTUAL DA META FÍSICA
030101004-8 - CONSULTA DE PROFISSIONAIS DE NIVEL SUPERIOR NA ATENCAO ESPEC	150 945,00	257 1.619,10	171,3%
030101007-2 - CONSULTA MEDICA EM ATENCAO ESPECIALIZADA	200 2.000,00	172 1.720,00	86,0%
Proced. 030101031-5 - TELECONSULTA POR PROFIS. DE NÍVEL SUPERIOR NA AT. ESPECIALIZADA (EXCETO MÉDICO)	114 718,20	154 970,20	135,1%
030107005-9 - ACOMPANHAMENTO PSICOPEDAGOGICO DE PACIENTE EM REABILITACAO	150 2.650,50	144 2.544,48	96,0%
030107007-5 - ATENDIMENTO / ACOMPANHAMENTO DE PACIENTE EM REABILITACAO	2.900 51.243,00	2.177 38.467,59	75,1%
030107009-1 - ATENDIMENTO EM OFICINA TERAPEUTICA II PARA PORTADOR DE NECES	60 1.514,40	61 1.539,64	101,7%
TOTAL	3.574 59.071,10	2.965 46.861,01	

Edneide Silvestre Sabio

Edneide Silvestre Sabio
Mat. 121648-1
Coordenadora - CSAC/SMS



PREFEITURA MUNICIPAL DE CAMPINAS

SECRETARIA MUNICIPAL DE SAÚDE

COORDENADORIA SETORIAL DE AVALIAÇÃO DE PRODUÇÃO TÉCNICO ASSISTENCIAL



Dezembro/2022

3992918- CASA DA CRIANÇA PARALÍTICA ACOMPANHAMENTO FÍSICO/FINANCEIRO MENSAL SIA

PROCEDIMENTOS OFICINA LOCOMOVER

TABELA	ORÇADO (Recursos Federal e Municipal)		APROVADO SIA (Recurso Federal)		COMPLEMENTO (Recurso Municipal)		PRODUÇÃO (Recurso Federal + Municipal)		PERCENTUAL DA META FÍSICA
	FÍSICO	FINANCEIRO	FÍSICO	FINANCEIRO	VALOR UNIT.	FINANCEIRO	FÍSICO	FINANCEIRO	
070101027-4 - ADAPT. ENCOSTO P/ DEFOR. DE TRONCO	13	2.894,97	17	2.244,00	90,69	1.541,73	17	3.785,73	130,8%
070101026-6 - ADAPT. ASSENTO P/ DEFOR. DE QUADRIL	13	6.488,43	17	2.317,78	362,77	6.167,09	17	8.484,87	130,8%
070101028-2 - ADAPT. APOIO DE PÉS DA CADEIRA DE RODAS	12	750,00	17	1.062,50			17	1.062,50	141,7%
070102064-4 - MESA DE ATIV. P/ CADEIRA DE RODAS (TÁBUA MESA)	4	600,00	0	-			0	-	0,0%
070102063-6 - ALMO. DE ASSENTO P/ CADEIRA DE RODAS P/ PREV. DE ÚLCERAS DE PRESSÃO -	2	34,76	0	-			0	-	0,0%
070101019-3 - MANUT. DE OPM AUXILIARES DE LOCOMOÇÃO	32	8.960,00	40	-	280,00	11.200,00	40	11.200,00	125,0%
TOTAL	76	19.728,16	91	5.624,28		18.908,82	91	24.533,10	

Edneide Silvestre Sabio

Edneide Silvestre Sabio
Mat. 121648-1
Coordenadora - CSAC/SMS



Ofício nº 18 - CSAPTA/2.022

Campinas, 26 de janeiro de 2.023.


ILMA SRA.
ROSEMARY MOSCON
Diretora do Departamento de Auditoria e Regulação do SUS - SMS

Prezada Diretora,

Encaminho planilhas anexas, com as informações do sistema DATASUS MS, dados extraídos do Sistema de Informação Ambulatorial do SUS (SIA) do Estabelecimento de Saúde CNES: 0747939- CASA DA GESTANTE, relativas à Competência de Apresentação da Produção de 12/2.022, para vossa apreciação e providências.

O prestador em questão atendeu à cláusula do ajuste vigente, garantindo inserção de dados nos sistemas informatizados, envio de documentos em papel e arquivos digitais respeitando os cronogramas e fluxos previamente estabelecidos pela CSAPTA e Ministério da Saúde.

Atenciosamente


EDNEIDE SILVESTRE SABIO
MAT. 121.648-1
COORDENADORA – CSAPTA



Dezembro/2022

0747939- CASA DA GESTANTE
DEMONSTRATIVO DE COMPETÊNCIA DE APRESENTAÇÃO DA PRODUÇÃO

CONVÊNIO	DESCRIÇÃO	TETO FINANCEIRO CONVENIADO	PRODUÇÃO S.I.A.	VALOR DO CONVÊNIO PARA PAGAMENTO
TC 01/21 - TA 08/21	Assist. Ambulatorial	3.083,92	2.470,52	DGDO
TOTAL		3.083,92	2.470,52	

Edneide Silvestre Sabio

Edneide Silvestre Sabio
Mat. 121648-1
Coordenadora - CSAC/SMS



PREFEITURA MUNICIPAL DE CAMPINAS

SECRETARIA MUNICIPAL DE SAÚDE

COORDENADORIA SETORIAL DE AVALIAÇÃO DE PRODUÇÃO TÉCNICO ASSISTENCIAL



Dezembro/2022

**0747939- CASA DA GESTANTE
ACOMPANHAMENTO FÍSICO/FINANCEIRO MENSAL SIA**

SIA PRODUÇÃO			
TABELA	ORÇADO FÍSICO / FINANCEIRO	PRODUÇÃO FÍSICO / FINANCEIRO	PERCENTUAL DA META FÍSICA
Proc. 030101004-8 - Cons. de prof. de nível sup. em atenção esp.(exceto médico)	260 1.638,00	278 1.751,40	106,9%
Proc. 030101016-1 - Consulta / Atend. domic. na atenção especializada	2 6,28	0 -	0,0%
Proc. 030108014-3 - Atend. em oficina terapêutica I	84 513,24	76 464,36	90,5%
Proc. 030108015-1 - Atend. em oficina terapêutica II	40 926,40	11 254,76	27,5%
TOTAL	386 3.083,92	365 2.470,52	

Edneide Silvestre Sabio

Edneide Silvestre Sabio
Mat. 121648-1
Coordenadora - CSAC/SMS



PREFEITURA MUNICIPAL DE CAMPINAS

SECRETARIA MUNICIPAL DE SAÚDE

COORDENADORIA SETORIAL DE AVALIAÇÃO DE PRODUÇÃO TÉCNICO ASSISTENCIAL



Ofício nº 19 - CSAPTA/2.022

Campinas, 26 de janeiro de 2.023.

ILMA SRA.

ROSEMARY MOSCON

Diretora do Departamento de Auditoria e Regulação do SUS - SMS

Prezada Diretora,

Encaminho planilhas anexas, com as informações do sistema DATASUS MS, dados extraídos do Sistema de Informação Hospitalar Descentralizado (SIHD2) e do Sistema de Informação Ambulatorial do SUS (SIA) do Estabelecimento de Saúde CNES: 9462023- FUNDAÇÃO PIO XII - HOSP. DE AMOR, relativas à Competência de Apresentação da Produção de 12/2.022, para vossa apreciação e providências.

Atenciosamente

EDNEIDE SILVESTRE SABIO

MAT. 121.648-1

COORDENADORA – CSAPTA



Dezembro/2022

9462023- FUNDAÇÃO PIO XII - HOSP. DE AMOR
DEMONSTRATIVO DE COMPETÊNCIA DE APRESENTAÇÃO DA PRODUÇÃO

CONVÊNIO	DESCRIÇÃO	TETO FINANCEIRO CONVENIADO	PRODUÇÃO S.I.A.	VALOR TOTAL
TC 07/18 de 31/08/18	Assist. Ambulatorial - Média Complex.	189.662,05	-	DGDO
	Assist. Ambulatorial - Alta Complex.	53.787,50	-	
	Assist. Hospitalar - Alta Complex.*	47.149,80	-	
TOTAL		290.599,35	-	

Obs.(*): Leitos de internação aguardando cadastro.

Obs.2: Por problemas internos, o prestador não enviou produção.

Edneide Silvestre Sabio

Edneide Silvestre Sabio
Mat. 121648-1
Coordenadora - CSAC/SMS



Dezembro/2022

9462023- FUNDAÇÃO PIO XII - HOSP. DE AMOR
ACOMPANHAMENTO FÍSICO/FINANCEIRO MENSAL SIA

SIA - MÉDIA COMPLEXIDADE

TABELA	ORÇADO FÍSICO / FINANCEIRO	PRODUÇÃO FÍSICO / FINANCEIRO	PERCENTUAL DA META FÍSICA
02.01 - Coleta de Material		0	
GRUPO 02.01.01 - Biopsia	245 4.972,35	0 -	0,0%
02.03 - Diagnósticos em Anátomo Patológico	360 13.669,50	0 -	0,0%
02.04 - Diagnóstico por Radiologia (Mamografias)	3.440 142.325,00	0 -	0,0%
02.05 - Diag. por ultrassom	600 14.520,00	0 -	0,0%
02.11 - Diagnóstico por Métodos em Especialidades (Colposcopia)	300 1.014,00	0 -	0,0%
03.01 - Procedimentos Clínicos	1.160 9.602,00	0 -	0,0%
03.09 - Terapias Especializadas (Criocauterização)	30 337,80	0 -	0,0%
04.01 - Cirurgias de Pele, Tecidos, Mucosas e Peq.cirurgias (Curativos)	88 2.542,80	0 -	0,0%
04.09 - Cirurgias do Aparelho Geniturinário (Excisão)	20 678,60	0 -	0,0%
TOTAL	6.243 189.662,05	0 -	

SIA - ALTA COMPLEXIDADE

TABELA	ORÇADO FÍSICO / FINANCEIRO	PRODUÇÃO FÍSICO / FINANCEIRO	PERCENTUAL DA META FÍSICA
Proc. 020101054-2 - Biopsia Percutânea orientada por Tomografia Computadorizada / Ultrassonografia / Ressonância Magnética / Raio X	150 14.550,00	0 -	0,0%
02.07 - Diag. por Ressonância	146 39.237,50	0 -	0,0%
TOTAL	296 53.787,50	0 -	

SIH - MÉDIA E ALTA COMPLEXIDADE*

TABELA	TETO FÍSICO / FINANCEIRO CONVENIADO	PRODUÇÃO FÍSICO / FINANCEIRO	PERCENTUAL DA META FÍSICA
04.09 - Cirurgias do Aparelho Geniturinário (Excisão)	20 8.873,20		0,0%
04.16 - Segmentectomia	20 38.276,60		0,0%
TOTAL	40 47.149,80	0 -	

Obs.(*): Leitos de internação aguardando cadastro.

Edneide Silvestre Sabio
Edneide Silvestre Sabio
Mat. 121648-1
Coordenadora - CSAC/SMS



PREFEITURA MUNICIPAL DE CAMPINAS

SECRETARIA MUNICIPAL DE SAÚDE

COORDENADORIA SETORIAL DE AVALIAÇÃO DE PRODUÇÃO TÉCNICO ASSISTENCIAL



Ofício nº 20 - CSAPTA/2.022

Campinas, 26 de janeiro de 2.023.

ILMA SRA.

ROSEMARY MOSCON

Diretora do Departamento de Auditoria e Regulação do SUS - SMS

Prezada Diretora,

Encaminho planilhas anexas, com as informações do sistema DATASUS MS, dados extraídos do Sistema de Informação Ambulatorial do SUS (SIA) do Estabelecimento de Saúde CNES: 9894950- ASSOCIAÇÃO PESTALOZZI DE CAMPINAS, relativas à Competência de Apresentação da Produção de 12/2.022, para vossa apreciação e providências.

O prestador em questão atendeu à cláusula do ajuste vigente, garantindo inserção de dados nos sistemas informatizados, envio de documentos em papel e arquivos digitais respeitando os cronogramas e fluxos previamente estabelecidos pela CSAPTA e Ministério da Saúde.

Atenciosamente

EDNEIDE SILVESTRE SABIO

MAT. 121.648-1

COORDENADORA – CSAPTA



PREFEITURA MUNICIPAL DE CAMPINAS

SECRETARIA MUNICIPAL DE SAÚDE

COORDENADORIA SETORIAL DE AVALIAÇÃO DE PRODUÇÃO TÉCNICO ASSISTENCIAL



Dezembro/2022

**9894950- ASSOCIAÇÃO PESTALOZZI DE CAMPINAS
DEMONSTRATIVO DA PRODUÇÃO
TERMO DE CONVÊNIO 13/2020**

AMBULATÓRIO DE MÉDIA COMPLEXIDADE

TABELA	ORÇADO		PRODUÇÃO SIA		PERCENTAL DA META FÍSICA
	FÍSICO	FINANCEIRO	FÍSICO	FINANCEIRO	
03.01.01.004-8 - CONSULTA DE PROF. DE NÍVEL SUPERIOR NA AT. ESPECIALIZADA (EXCETO MÉDICO)	160	1.008,00	38	239,40	23,8%
Proced. 0301010315 - TELECONSULTA POR PROFIS. DE NÍVEL SUPERIOR NA AT. ESPECIALIZADA (EXCETO MÉDICO)			0	-	
03.01.07.007-5 - ATEND. / ACOMP. DE PACIENTE EM REAB.DO DESENVOLVIMENTO NEUROPSICOMOTOR	4.660	82.342,20	1.199	21.186,33	25,7%
03.01.07.009-1 - ATEND. EM OFICINA TERAPÊUTICA II PARA PORTADOR DE NECES. ESPECIAIS (POR OFICINA)	25	631,00	0	-	0,0%
TOTAL	4.845	83.981,20	1.237	21.425,73	

Edneide Silvestre Sabio

Edneide Silvestre Sabio

Mat. 121648-1

Coordenadora - CSAC/SMS



PREFEITURA MUNICIPAL DE CAMPINAS
SECRETARIA MUNICIPAL DE SAÚDE



COORDENADORIA SETORIAL DE AVALIAÇÃO DE PRODUÇÃO TÉCNICO ASSISTENCIAL

Ofício nº 22 - CSAPTA/2.023

Campinas, 26 de janeiro de 2.023.

ILMA SRA.
ROSEMARY MOSCON
Diretora do Departamento de Auditoria e Regulação do SUS - SMS

Prezada Diretora,

Encaminhamos planilha da produção do Estabelecimento de Saúde CNES: 197831 - HOSPITAL DE CAMPANHA COVID 19 CARLOS LOURENCO, ligado à Rede Mário Gatti para enfrentamento da pandemia, relativa à Competência de Apresentação da Produção de 12/2.022. As informações foram extraídas do sistema SIHD2/ DATASUS-MS.

Para vossa apreciação e providências.

Atenciosamente

EDNEIDE SILVESTRE SABIO
MAT. 121.648-1
COORDENADORA – CSAPTA



PREFEITURA MUNICIPAL DE CAMPINAS
SECRETARIA MUNICIPAL DE SAÚDE
COORDENADORIA SETORIAL DE AVALIAÇÃO DE PRODUÇÃO TÉCNICO ASSISTENCIAL



Dezembro/2022

DEMONSTRATIVO DA PRODUÇÃO COVID 19

CNES	197831 - HOSPITAL DE CAMPANHA COVID 19 CARLOS LOURENCO
Situação	0- Aprovadas

AIH	Procedimento	Valor
352212311217-8	0303140151 - TRATAMENTO DE PNEUMONIAS OU INFLUENZA (GRIPE)	582,42
Total Geral		582,42

Obs.: Quantidade física de AIH's aprovadas: 1

Edneide Silvestre Sabio
Edneide Silvestre Sabio
Mat. 121648-1
Coordenadora - CSAC/SMS