

PRESTAÇÃO DE CONTAS

SMS

- 2º QUADRIMESTRE 2023



Preâmbulo e considerações

- **Cumprindo com a obrigatoriedade constitucional e com base no Artigo 12 da Lei Federal nº 8.689/93 e no Artigo 31 da LC 141/2012, a Secretaria Municipal de Saúde, através do Fundo Municipal de Saúde – FMS, periodicamente apresenta os relatórios que comprovam a aplicação dos recursos em saúde.**
- **Os dados apresentados foram extraídos em parte dos balancetes financeiros da PMC e em parte dos valores financeiros de caixa.**

☞ **Emenda Constitucional – nº 029/2000**

☞ **Percentual de Aplicação – mínimo legal: 15% (EC29), 17% (L.O.M.)**

☞ **Despesa Total em Saúde Detalhada**

☞ **Evolução das Despesas com Saúde de 2000 a 2023**

Percentual de aplicação EC29/2000

- Emenda Constitucional 029/2000 – artigo 7º Lei Complementar 141 de 13/01/2012
- Metodologia de cálculo do percentual de recursos próprios aplicados em Saúde adotada pelo SIOPS (Sistema de Informação de Orçamentos Públicos em Saúde), baseada na EC-029/2000 e na Lei Complementar n.º141 de 13/01/2012

Demonstração da Fórmula do Cálculo:

**DESPESAS DO MUNICÍPIO EM SAÚDE
(ADM. DIRETA (SMS) + ADM. INDIRETA (RMMG))**

**RECEITA DE IMPOSTOS E TRANSFERÊNCIAS
CONSTITUCIONAIS LEGAIS AO MUNICÍPIO**

X 100


Resultado: MÍNIMO 15% em Saúde

Receitas base EC29/2000



IRRF


IPI



IPTU

ITBI

ISSQN



IPVA

ICMS

Total arrecadado
(2º quadrimestre):
R\$ 3.761.001.310,45

Composição das receitas EC29/2000

IMPOSTOS E MULTAS (I)	2.473.642.127,91
IPTU	845.560.216,30
IRRF	249.317.153,26
ITBI	160.758.568,91
ISSQN	1.059.327.902,73
MULTAS E JUROS DE MORA DE IMPOSTOS	12.450.177,04
MULTAS E JUROS DE MORA DA DÍVIDA ATIVA	48.155.910,93
DÍVIDA ATIVA	98.072.198,74

TRANSFERÊNCIAS DA UNIÃO (II)	85.747.172,00
COTA-PARTE - FPM	79.217.819,73
COTA-PARTE - FPM - EXTRA	4.943.067,91
COTA-PARTE - ITR	1.586.284,36

TRANSFERÊNCIAS DO ESTADO (III)	1.201.612.010,54
COTA-PARTE - ICMS	744.142.105,79
COTA-PARTE – ICMS (COMPENSAÇÃO ART. 3º LC 194/2022)	22.641.813,50
COTA-PARTE - IPVA	430.542.778,93
COTA-PARTE - IPI – EXPORTAÇÃO	4.285.312,32

TOTAL (I+II+III)

3.761.001.310,45

I – Receitas SUS (Fundo a fundo): R\$ 277.420.088,09

BLOCO AB (ATENÇÃO BÁSICA)	56.449.456,39
PAB / Fixo	26.918.936,15
PAB / Variável (ACS, PSF, Bucal, etc.)	29.530.520,24
BLOCO MAC (MÉDIA E ALTA COMPLEXIDADE)	207.193.485,83
Teto MAC	133.877.493,50
SAMU, FAECs, CEO, etc.	73.315.992,33
BLOCO VISA (VIGILÂNCIA EM SAÚDE)	5.135.785,15
Vigilância Epidemiológica (DST / AIDS)	712.155,20
Vigilância em Saúde	4.423.629,95
BLOCO AF (ASSISTÊNCIA FARMACÊUTICA)	4.695.884,72
BLOCO INVESTIMENTO	30.872,00
EMENDA - CUSTEIO	3.914.604,00

III – Receitas VISA: R\$ 1.992.990,44

PRÓPRIA VISA	1.992.990,44
Multas	277.291,81
Taxas	1.715.698,63

II – Receitas SES (Fundo a fundo): R\$ 10.588.346,43

ESTADO – SES	5.800.920,24
PAB	3.669.711,00
Dose certa	1.679.681,85
Glicemia	451.527,39
CIRURGIAS ELETIVAS	3.364.189,19
INCENTIVO COBERTURA VACINAL	1.223.237,00
EMENDA - INVESTIMENTO	200.000,00

REMUNERAÇÃO DE DEPÓSITOS BANCÁRIOS	8.620.489,63
Remuneração - FR 0001	161.389,84
Remuneração - FR 0002	1.750.577,34
Remuneração - FR 0003	98.917,18
Remuneração - FR 0005	6.589.513,88
Remuneração - FR 0006	19.834,29
Remuneração - FR 0008	257,10

TOTAL DE RECURSOS EXTERNOS

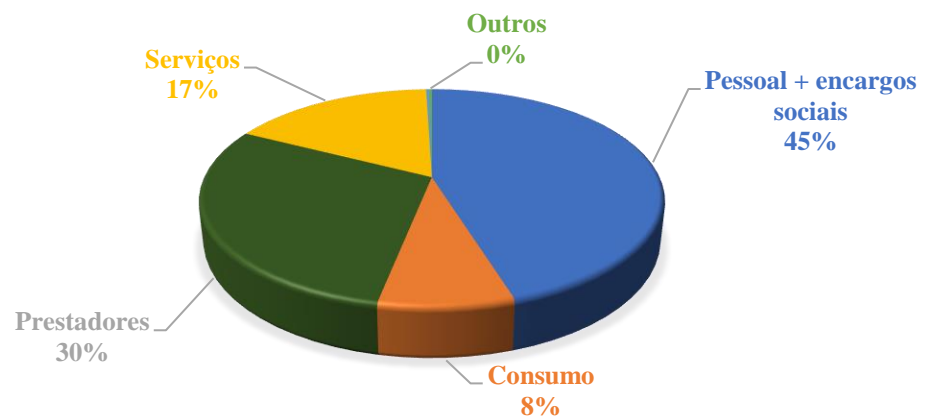
298.621.914,59

Despesas (todas as FR)

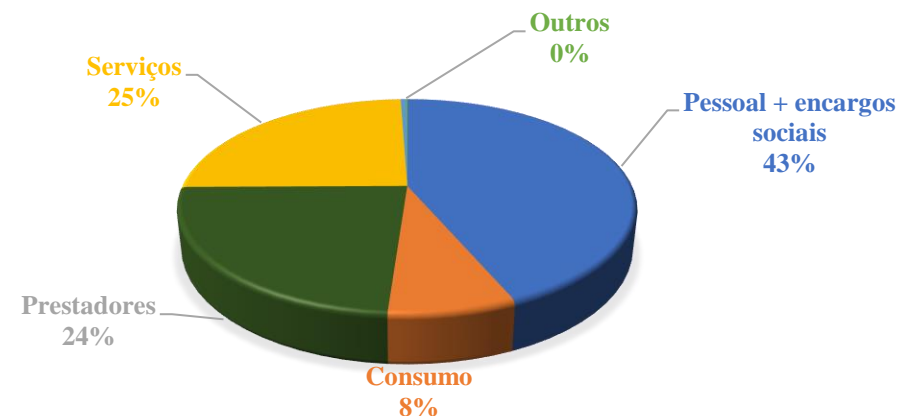
DESPESAS (TODAS AS FR)						
DESPEZA	SMS	%	RMMG	%	TOTAL	%
Pessoal + encargos sociais	344.991.045,83	45,16%	197.564.320,90	43,52%	542.555.366,73	44,55%
Consumo	60.994.108,11	7,99%	34.625.879,50	7,63%	95.619.987,61	7,85%
Prestadores (convênios hospitalares)	224.058.528,49	29,33%	107.596.197,09	23,70%	331.654.725,58	27,23%
Serviços	130.193.048,56	17,04%	111.676.856,59	24,60%	241.869.905,15	19,86%
Investimentos / obras	1.997.403,65	0,26%	1.967.132,22	0,43%	3.964.535,87	0,33%
Indenizações / DEA (custeio / investimento)	1.612.002,44	0,21%	576.607,24	0,13%	2.188.609,68	0,18%
TOTAL	763.846.137,08	100,00%	454.006.993,54	100,00%	1.217.853.130,62	100,00%

Despesas (todas as FR) – gráficos

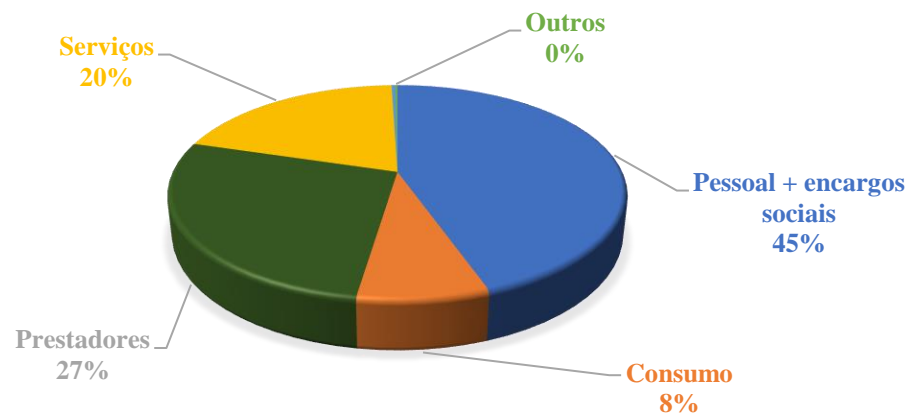
SMS



RMMG



TOTAL



Despesas SMS

SMS	MUNICIPAL	ESTADUAL	FEDERAL	PRÓPRIA SMS	EMENDA MUNICIPAL	EMENDAS / OUTROS	CORONAVIRUS (VINCULADA)	TOTAL
Pessoal + encargos sociais	322.864.701,40	-	21.776.503,48	349.840,95	-	-	-	344.991.045,83
Consumo	22.782.079,12	11.892.591,67	24.750.061,50	140.915,96	453.946,26	-	974.513,60	60.994.108,11
Prestadores (convênios hospitalares)	88.580.835,06	1.195.357,90	131.283.079,03	-	604.650,66	2.394.605,84	-	224.058.528,49
Serviços	99.090.863,26	15.200.907,85	13.189.237,13	182.655,69	1.505.915,34	1.023.469,29	-	130.193.048,56
Investimentos / Obras	890.260,91	-	460.561,47	76.858,45	257.290,27	312.432,55	-	1.997.403,65
Indenizações / DEA (custeio / investimento)	884.068,93	-	721.789,36	-	-	6.144,15	-	1.612.002,44
TOTAL	535.092.808,68	28.288.857,42	192.181.231,97	750.271,05	2.821.802,53	3.736.651,83	974.513,60	763.846.137,08

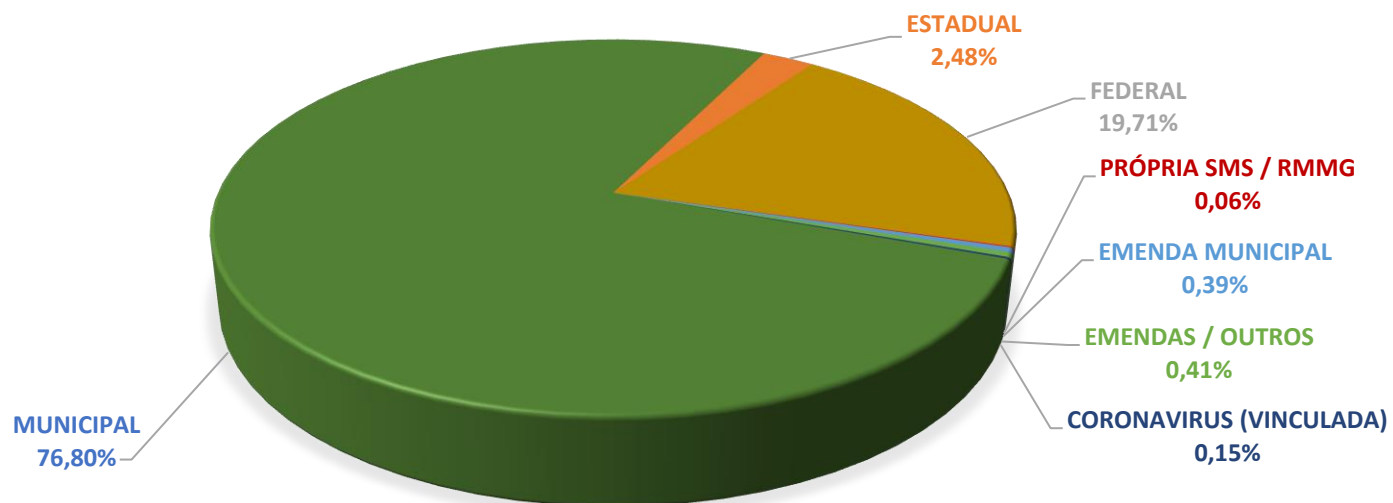
Despesas RMMG

RMMG	MUNICIPAL	ESTADUAL	FEDERAL	PRÓPRIA RMMG	EMENDA MUNICIPAL	EMENDAS / OUTROS	CORONAVIRUS (VINCULADA)	TOTAL
Pessoal + encargos sociais	197.564.320,90	-	-	-	-	-	-	197.564.320,90
Consumo	33.892.874,50	-	-	2.520,00	-	-	730.485,00	34.625.879,50
Prestadores	71.336.130,03	610.000,00	34.968.091,06	-	681.976,00	-	-	107.596.197,09
Serviços	95.670.547,59	807.548,82	12.850.532,49	24.111,30	986.218,81	1.209.897,58	128.000,00	111.676.856,59
Investimentos / Obras	1.464.658,17	254.151,14	-	-	248.322,91	-	-	1.967.132,22
Indenizações / DEA (custeio / investimento)	253.218,56	276.868,16	-	-	-	46.520,52	-	576.607,24
TOTAL	400.181.749,75	1.948.568,12	47.818.623,55	26.631,30	1.916.517,72	1.256.418,10	858.485,00	454.006.993,54

SMS + RMMG	935.274.558,43	30.237.425,54	239.999.855,52	776.902,35	4.738.320,25	4.993.069,93	1.832.998,60	1.217.853.130,62
-------------------	-----------------------	----------------------	-----------------------	-------------------	---------------------	---------------------	---------------------	-------------------------

Despesas por FR – gráfico

MUNICIPAL	ESTADUAL	FEDERAL	PRÓPRIA SMS / RMMG	EMENDA MUNICIPAL	EMENDAS / OUTROS	CORONAVIRUS (VINCULADA)	TOTAL
935.274.558,43	30.237.425,54	239.999.855,52	776.902,35	4.738.320,25	4.993.069,93	1.832.998,60	1.217.853.130,62
76,80%	2,48%	19,71%	0,06%	0,39%	0,41%	0,15%	100,00%



Despesas - PRESTADORES

PRESTADORES	MUNICIPAL	ESTADO	FEDERAL	EMENDAS MUNICIPAIS	EMENDAS	TOTAL
Associação de Pais e Amigos de Surdos de Campinas - APASCAMP	4.800,00	-	139.646,01	-	-	144.446,01
Associação de Pais e Amigos dos Excepcionais de Campinas - APAE	-	-	2.743.600,70	-	100.000,00	2.843.600,70
Associação Pestalozzi de Campinas	-	-	308.616,00	-	-	308.616,00
Casa da Criança Parálitica de Campinas - CCP	133.694,82	-	611.675,88	-	11.030,16	756.400,86
Fundação Dr. João Penido Burnier	57.488,00	-	2.002.581,30	-	54.650,66	2.114.719,96
Fundação Pio XII (Hospital do Amor)	-	-	455.382,80	-	28.990,51	484.373,31
Fundação Síndrome de Down - FSD	304.483,32	-	692.812,65	-	12.488,63	1.009.784,60
Instituição Padre Haroldo Rahm	959.076,56	-	21.771,44	-	10.000,00	990.848,00
Irmandade de Misericórdia de Campinas	5.895.411,08	-	4.935.430,52	154.650,66	-	10.985.492,26
Maternidade de Campinas	4.880.655,63	542.710,54	23.380.216,17	-	-	28.803.582,34
Real Sociedade Portuguesa de Beneficência	5.620.850,98	21.480,00	6.589.668,34	-	-	12.231.999,32
Serviço de Assistência aos Enfermos - Grupo Vida	738.485,08	-	135.000,00	-	-	873.485,08
Serviço de Saúde Dr. Cândido Ferreira	28.629.975,01	-	20.907.000,00	450.000,00	520.737,65	50.507.712,66
Serviço de Saúde Dr. Cândido Ferreira - indenização	5.642.965,14	-	-	-	-	5.642.965,14
Sociedade Campineira de Educação e Instrução (PUCC)	35.712.949,44	631.167,36	68.359.677,22	-	1.656.708,23	106.360.502,25
TOTAL	88.580.835,06	1.195.357,90	131.283.079,03	604.650,66	2.394.605,84	224.058.528,49

Aplicação EC29/2000

Emenda Constitucional 029/2000

Despesas do Município LIQUIDADAS em Saúde:
SMS + RMMG

X 100

Receitas de Impostos e Transferências
Constitucionais Legais

940.789.781,03

= 25,01%

3.761.001.310,45

Evolução EC29/2000

EVOLUÇÃO DOS PERCENTUAIS TRIMESTRAIS - EC 29/2000

Exercício	1º Trimestre	2º Trimestre	3º Trimestre	4º Trimestre
2008	17,55%	23,06%	25,90%	26,41%
2009	23,21%	28,15%	30,25%	27,23%
2010	18,33%	22,92%	24,46%	23,56%
2011	20,33%	24,33%	26,11%	25,20%

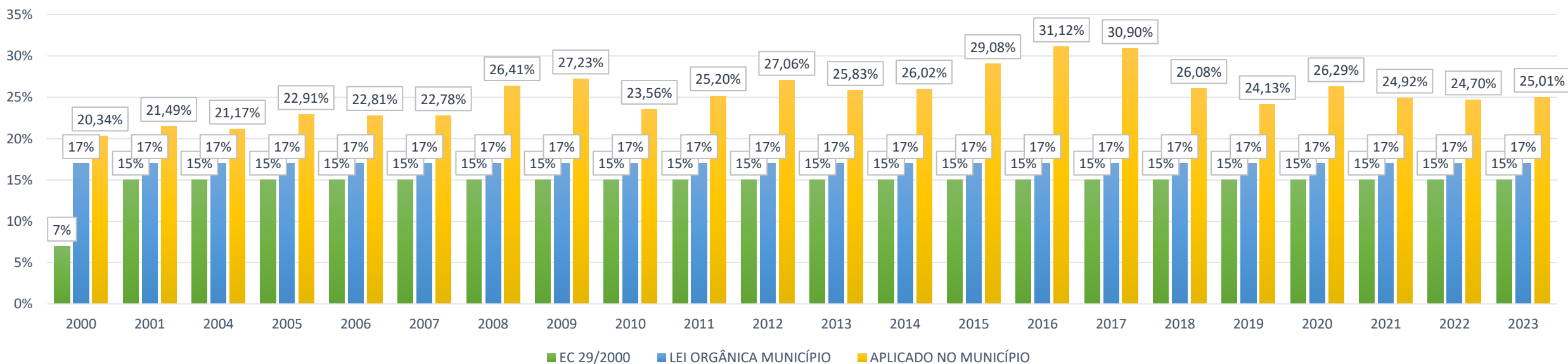
EVOLUÇÃO DOS PERCENTUAIS QUADRIMESTRAIS EC 29/2000 APÓS LC 141/2012

Exercício	1º Quadrimestre	2º Quadrimestre	3º Quadrimestre
2012	20,28%	31,11%	27,06%
2013	21,72%	24,64%	25,83%
2014	20,61%	25,08%	26,02%
2015	20,65%	26,00%	29,08%
2016	25,03%	28,79%	31,12%
2017	26,11%	28,31%	30,90%
2018	20,48%	24,21%	26,08%
2019	18,34%	23,02%	24,13%
2020	19,51%	24,94%	26,29%
2021	19,25%	24,06%	24,92%
2022	19,00%	23,11%	24,70%
2023	20,62%	25,01%	

Evolução da aplicação em Saúde (EC 29/2000)

EC - 29/2000: EVOLUÇÃO DO PERCENTUAL APLICADO EM SAÚDE COM RECURSOS MUNICIPAIS

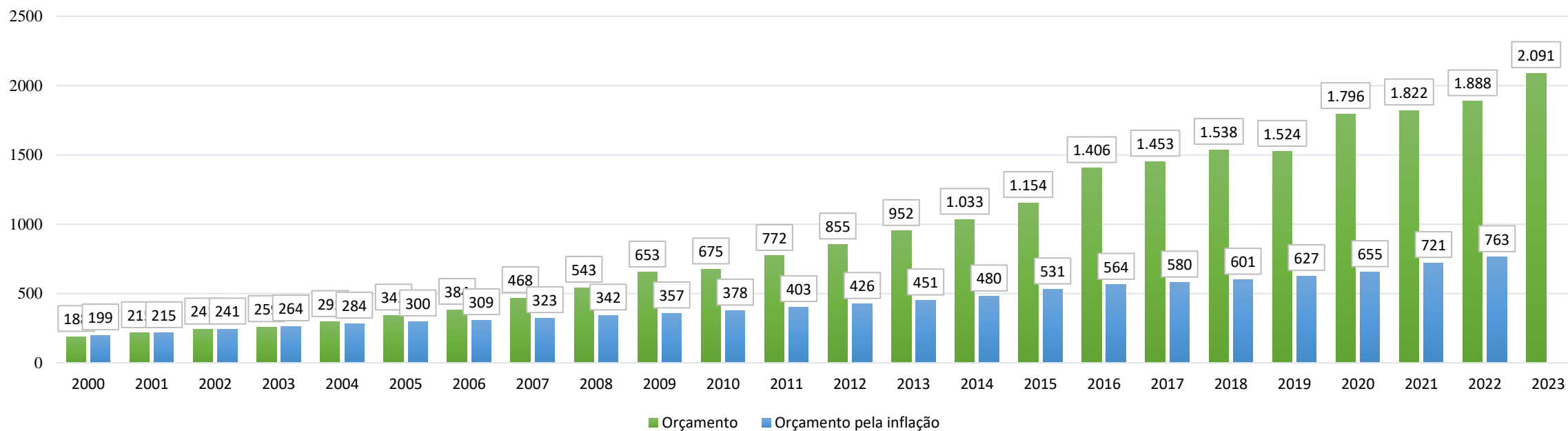
ANO	2000	2001	2004	2005	2006	2007	2008	2009	2010	2011	2012	2013	2014	2015	2016	2017	2018	2019	2020	2021	2022	2023
EC 29/2000	7%	15%	15%	15%	15%	15%	15%	15%	15%	15%	15%	15%	15%	15%	15%	15%	15%	15%	15%	15%	15%	15%
LEI ORGÂNICA MUNICÍPIO	17%	17%	17%	17%	17%	17%	17%	17%	17%	17%	17%	17%	17%	17%	17%	17%	17%	17%	17%	17%	17%	17%
APLICADO NO MUNICÍPIO	20,34%	21,49%	21,17%	22,91%	22,81%	22,78%	26,41%	27,23%	23,56%	25,20%	27,06%	25,83%	26,02%	29,08%	31,12%	30,90%	26,08%	24,13%	26,29%	24,92%	24,70%	25,01%



Evolução orçamentária (EC 29/2000)

ORÇAMENTÁRIA DA SECRETARIA MUNICIPAL DE SAÚDE

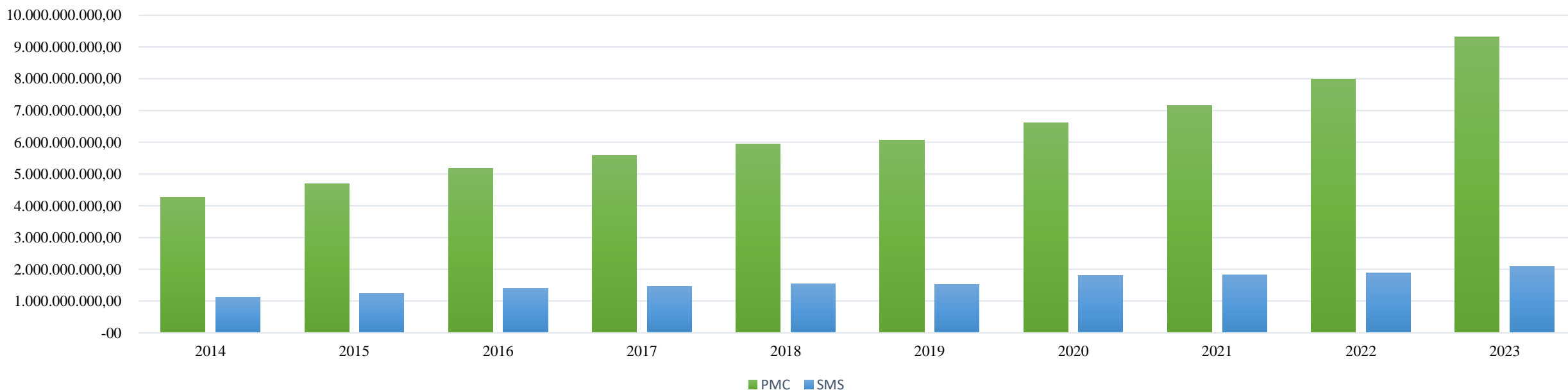
	2000	2001	2002	2003	2004	2005	2006	2007	2008	2009	2010	2011	2012	2013	2014	2015	2016	2017	2018	2019	2020	2021	2022	2023
Orçamento	188	215	241	259	295	342	384	468	543	653	675	772	855	952	1.033	1.154	1.406	1.453	1.538	1.524	1.796	1.822	1.888	2.091
Orçamento pela inflação	199	215	241	264	284	300	309	323	342	357	378	403	426	451	480	531	564	580	601	627	655	721	763	
Inflação período	5,97%	7,67%	12,53%	9,30%	7,59%	5,68%	3,14%	4,45%	5,90%	4,31%	5,90%	6,50%	5,83%	5,91%	6,40%	10,67%	6,29%	2,95%	3,75%	4,31%	4,52%	10,06%	5,79%	



Evolução orçamentária: PMC X SMS (a partir de 2014)

ORÇAMENTO INICIAL PMC X SMS

	2014	2015	2016	2017	2018	2019	2020	2021	2022	2023
PMC	4.266.479.316,77	4.689.998.771,91	5.174.291.894,53	5.579.024.952,92	5.936.475.089,50	6.063.078.141,69	6.604.225.701,07	7.154.547.174,01	7.990.683.061,97	9.311.280.594,00
SMS	1.116.166.822,61	1.231.455.273,96	1.406.676.868,89	1.453.465.474,87	1.538.277.690,72	1.523.990.133,70	1.795.713.746,71	1.822.855.967,37	1.888.329.121,02	2.091.272.120,58



Emendas parlamentares – custeio / investimento

PORTARIA	DATA DEPÓSITO	CONTA CORRENTE	DESCRIÇÃO	ENTIDADE	PARLAMENTAR	VALOR TOTAL
590 DE 05/05/2023	07/jun	5735-5	CUSTEIO	SAES	RENATA ABREU	300.000,00
590 DE 05/05/2023	07/jun	5735-5	CUSTEIO	SAES	MARCOS PEREIRA	500.000,00
590 DE 05/05/2023	07/jun	5735-5	CUSTEIO	SAES	LUIZ CARLOS MOTTA	1.000.000,00
590 DE 05/05/2023	07/jun	5735-5	CUSTEIO	IRMANDADE	CARLOS SAMPAIO	300.000,00
590 DE 05/05/2023	07/jun	5735-5	CUSTEIO	PUCC	MARA GABRILI	500.000,00
631 DE 19/05/2023	07/jun	5735-5	CUSTEIO	SSCF	TIRIRICA	200.000,00
631 DE 19/05/2023	07/jun	5735-5	CUSTEIO	PADRE HAROLDO	TIRIRICA	37.984,00
631 DE 19/05/2023	07/jun	5735-5	CUSTEIO	SAES	TIRIRICA	162.016,00
631 DE 19/05/2023	07/jun	5735-5	CUSTEIO	PUCC	GIORDANO	200.000,00
585 DE 09/05/2023	12/jun	5735-5	CUSTEIO	APS	SAMIA BOMFIM	214.604,00
585 DE 09/05/2023	12/jun	5735-5	CUSTEIO	APS	SAMIA BOMFIM	500.000,00
						3.914.604,00
SS65 DE 30/05/2023	12/jun	5297-3	INVESTIMENTO - SES	CS ITAJAÍ	LECI BRANDÃO	200.000,00

Emendas Impositivas

PARLAMENTAR	VALOR TOTAL (SMS)	VALOR TOTAL (RMMG)
Arnaldo Salvetti	1.363.952,00	-
Carlinhos Camêlo	1.363.952,00	-
Carmo Luiz	1.363.952,00	-
Cecilio Santos	1.363.952,00	-
Débora Palermo	900.858,00	1.192.966,00
Edison Ribeiro	1.363.952,00	-
Eduardo Magoga	1.363.952,00	-
Fernando Mendes	681.976,00	681.976,00
Filipe Marchesi	363.952,00	1.000.000,00
Guida Calixto	1.530.000,00	-
Gustavo Petta	752.677,00	611.275,00
Higor Diego	1.363.952,00	-
Jair da Farmácia	1.363.952,00	-
Jorge Schneider	1.124.452,00	239.500,00
Juscelino da Barbarense	1.363.952,00	-
Luiz Carlos Rossini	1.020.904,00	400.000,00
Luiz Henrique Cirilo	1.608.073,58	-

PARLAMENTAR	VALOR TOTAL (SMS)	VALOR TOTAL (RMMG)
Major Jaime	980.000,00	383.952,00
Marcelo da Farmácia	563.952,00	800.000,00
Marcelo Silva	1.363.952,00	-
Mariana Conti	2.022.904,00	-
Marrom Cunha	596.000,00	767.952,00
Nelson Hossri	1.363.952,00	-
Otto Alejandro	1.363.952,00	-
Paolla Miguel	1.363.952,00	-
Paulo Gaspar	850.000,00	577.904,00
Paulo Haddad	1.070.241,00	757.663,00
Paulo Roberto Bufalo	1.397.900,00	-
Perminio Monteiro	1.004.804,00	359.148,00
Professor Alberto	2.176.000,00	-
Rodrigo da Farmadic*	497.500,00	866.452,00
Rubens Gás	1.363.952,00	-
Zé Carlos	1.363.952,00	-

SMS: 39.601.473,58

RMMG: 8.638.788,00

*Valores considerando a mudança de R\$ 866.452,00 da SMS para a RMMG (Rodrigo da Farmadic)

Contato:

DEPARTAMENTO DE GERENCIAMENTO DE RECURSOS FINANCEIROS – DGRF

FUNDO MUNICIPAL DE SAÚDE – FMS

Av. Anchieta, 200 – 11º andar

Portal da Secretaria Municipal de Saúde: www.campinas.sp.gov.br/saude

E-mail: saude.fms@campinas.sp.gov.br

Telefone: (19) 2116-0564

Fundo Nacional de Saúde: www.fns.saude.gov.br

Telefone: 0800-644-8001

Portal da Saúde – Governo Federal: www.saude.gov.br

Telefone: 0800-61-1997

SIOPS – Sistema de Informação sobre Orçamentos Públicos em Saúde

<http://siops.datasus.gov.br>



PRESTAÇÃO DE CONTAS

RMMG

- 2º QUADRIMESTRE 2023



Preâmbulo e considerações

Decreto N° 20.473 de 19 de
Setembro de 2019

Obrigatoriedade da Rede em prestar contas da aplicação de todos os recursos à Câmara e ao Conselho municipal

Regime contábil
Competência (despesa) x Caixa
(receita)

A não observância dessa diferença de regimes pode levar a uma interpretação equivocada

Modelo de Apresentação

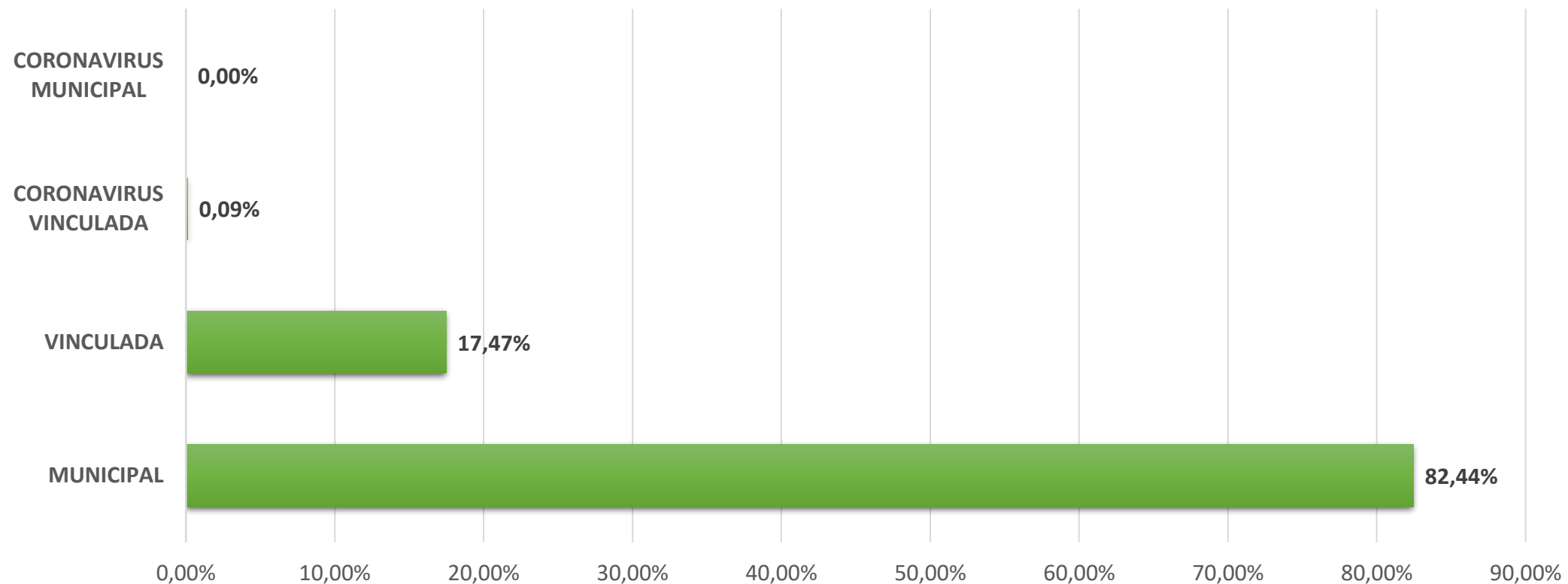
Em complemento a apresentação do Fundo municipal, esta apresentação tem como objetivo detalhar de forma visual, com dados extraídos da base do sistema financeiro-contábil utilizado dando ainda mais credibilidade e transparência ao trabalho realizado e à aplicação dos recursos.

Receitas

UNIDADE	MUNICIPAL	VINCULADA	CORONAVIRUS MUNICIPAL	CORONAVIRUS VINCULADA	TOTAL
CHPEO	R\$ 102.275.314,66	R\$ 22.231.519,20	R\$ -	R\$ -	R\$ 124.506.833,86
HMMG/ADM	R\$ 133.469.161,28	R\$ 26.457.094,98	R\$ -	R\$ 300.000,00	R\$ 160.226.256,26
PA's	R\$ 43.455.524,00	R\$ 8.281.439,91	R\$ -	R\$ -	R\$ 51.736.963,91
SAMU	R\$ 3.550.000,00	R\$ 2.937.685,77	R\$ -	R\$ -	R\$ 6.487.685,77
TOTAL	R\$ 282.749.999,94	R\$ 59.907.739,86	R\$ -	R\$ 300.000,00	R\$ 342.957.739,80

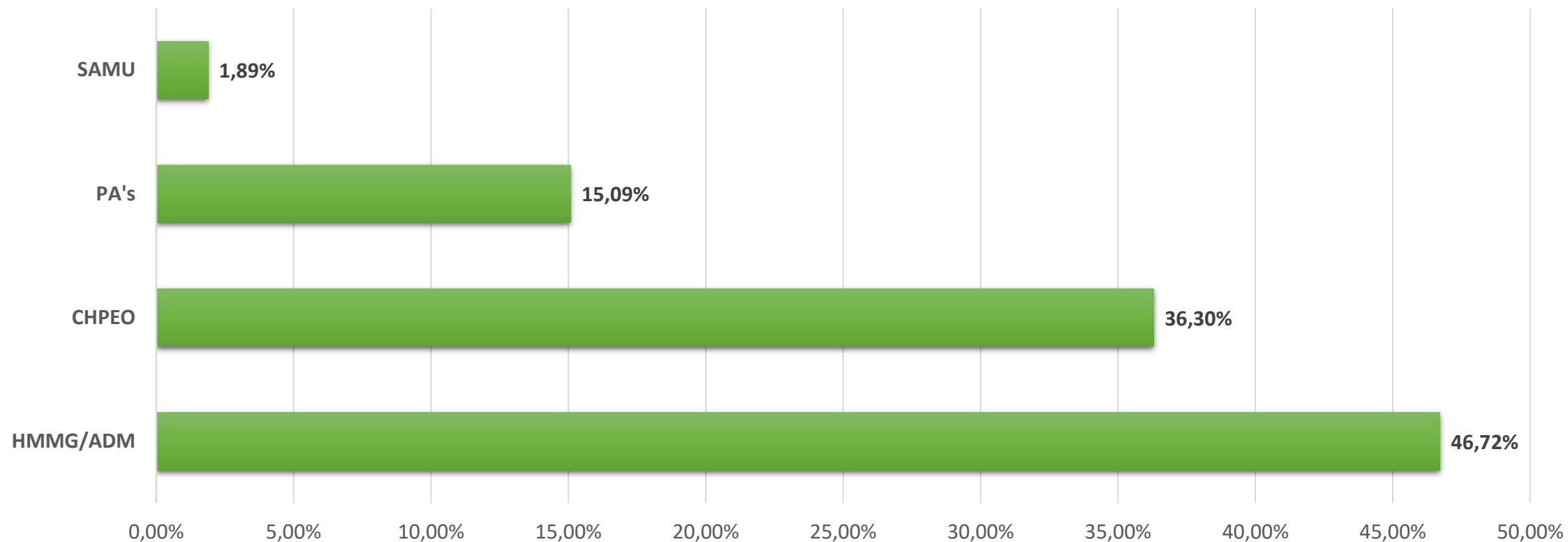
Receitas

RECEITA POR FONTE



Receitas

RECEITA POR UNIDADE



Despesas - Cedidos

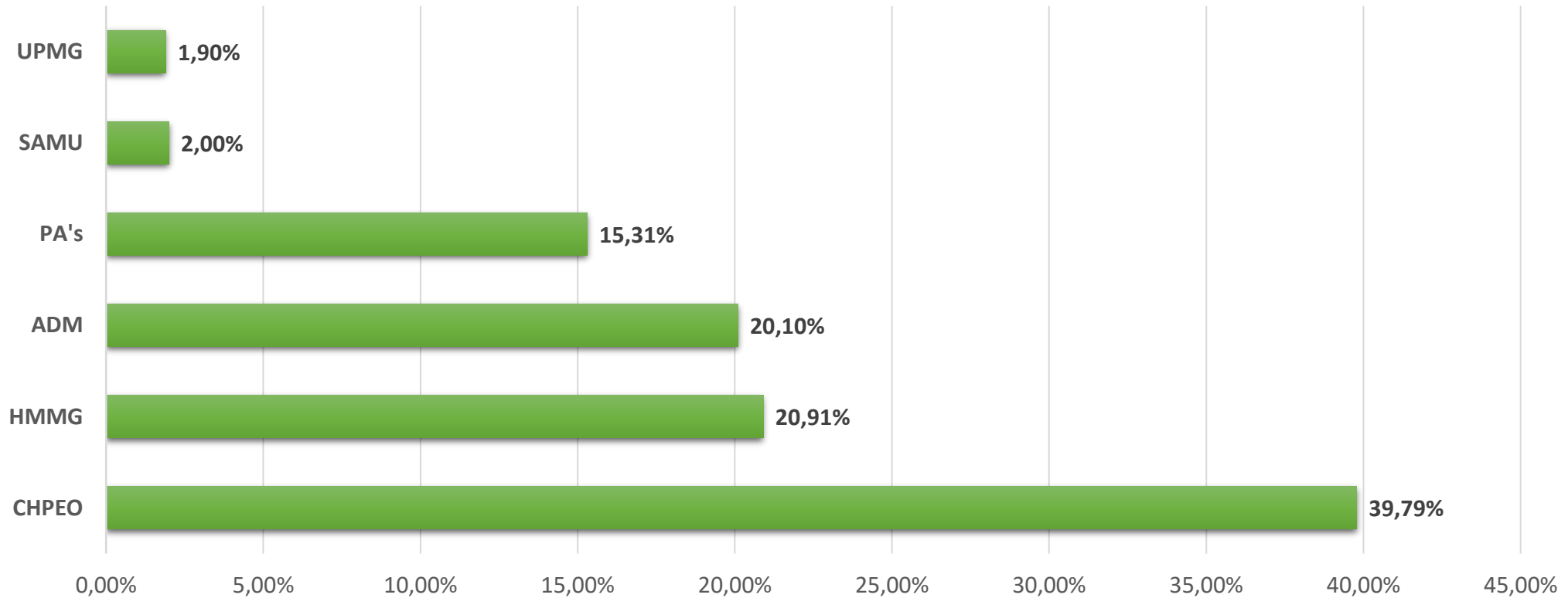
UNIDADE	PESSOAL (CEDIDOS)	VEROCARD (CEDIDOS)	TOTAL
HMMG	R\$ 113.651.131,72	R\$ 13.967.664,01	R\$ 127.618.795,73
UPMG	R\$ 17.917.016,10	R\$ 2.201.991,81	R\$ 20.119.007,91
CHPEO	R\$ 1.166.196,31	R\$ 143.324,91	R\$ 1.309.521,22
SAMU	R\$ 24.172.069,06	R\$ 2.970.734,51	R\$ 27.142.803,57
PA's	R\$ 17.704.980,41	R\$ 2.175.932,73	R\$ 19.880.913,14
TOTAL	R\$ 174.611.393,60	R\$ 21.459.647,97	R\$ 196.071.041,57

Despesas - unidade e natureza

UNIDADE	PESSOAL	CONSUMO	PRESTADORES SERVIÇOS	INVESTIMENTO	OUTROS	TOTAL
CHPEO	R\$ 722.672,00	R\$ 1.972.779,75	R\$ 99.838.722,94	R\$ 93.231,40	R\$ 2.916,45	R\$ 102.630.322,54
HMMG	R\$ 4.032.590,41	R\$ 4.907.230,12	R\$ 43.407.921,04	R\$ 1.393.059,82	R\$ 190.482,60	R\$ 53.931.283,99
PA's	R\$ -	R\$ 267.239,94	R\$ 39.131.928,79	R\$ -	R\$ 89.503,85	R\$ 39.488.672,58
ADM	R\$ 23.214.593,74	R\$ 27.044.217,27	R\$ 845.970,38	R\$ 480.841,00	R\$ 258.218,05	R\$ 51.843.840,44
SAMU	R\$ -	R\$ 408.360,33	R\$ 4.738.855,08	R\$ -	R\$ -	R\$ 5.147.215,41
UPMG	R\$ -	R\$ 26.052,09	R\$ 4.760.922,33	R\$ -	R\$ 107.642,59	R\$ 4.894.617,01
TOTAL	R\$ 27.969.856,15	R\$ 34.625.879,50	R\$ 192.724.320,56	R\$ 1.967.132,22	R\$ 648.763,54	R\$ 257.935.951,97

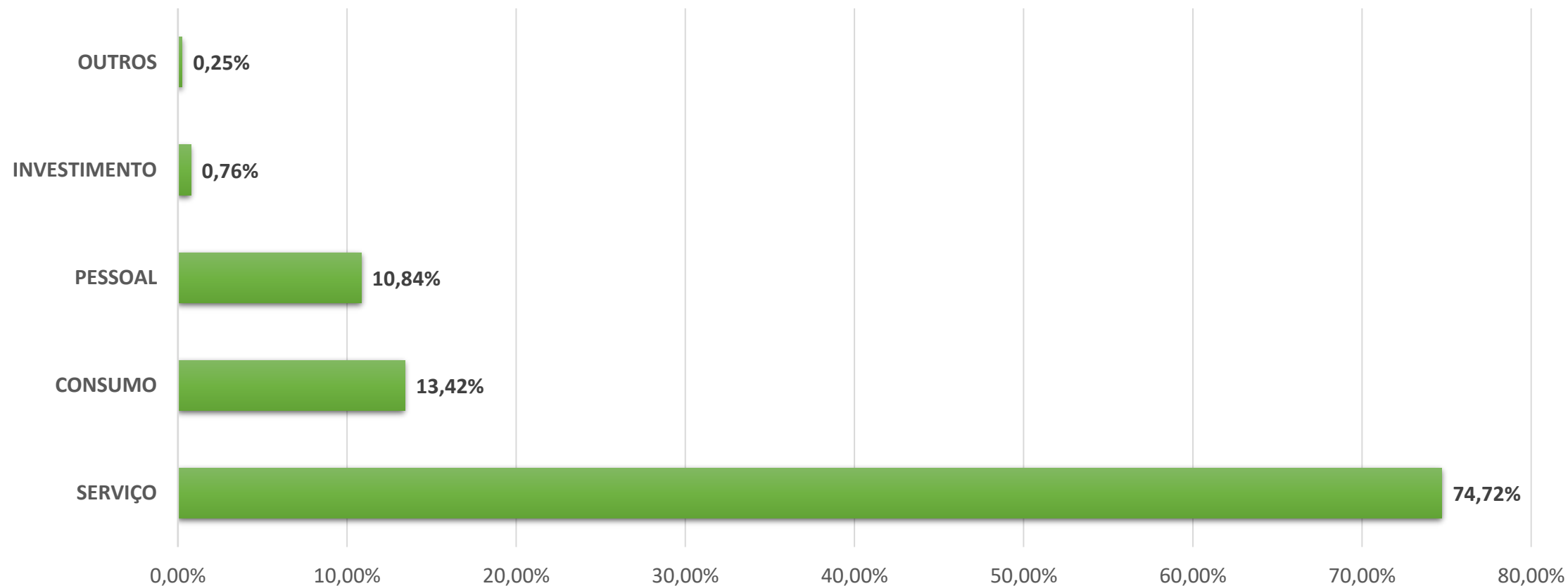
Despesas

DESPESAS POR UNIDADE



Despesas

DESPESAS POR NATUREZA

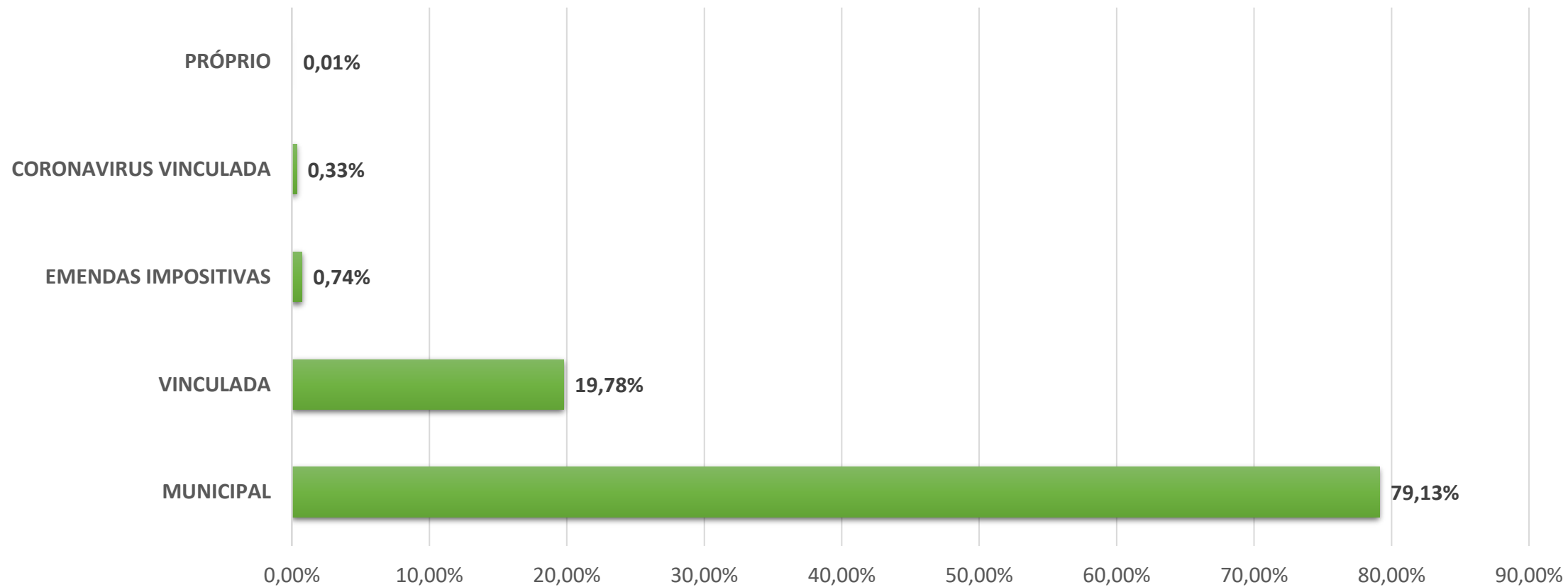


Despesas – FR

UNIDADE	MUNICIPAL	VINCULADA	EMENDAS IMPOSITIVAS	PRÓPRIO	CORONAVIRUS VINCULADA	TOTAL
CHPEO	R\$ 79.250.890,72	R\$ 22.119.551,82	R\$ 1.259.880,00	R\$ -	R\$ -	R\$ 102.630.322,54
HMMG	R\$ 35.906.536,47	R\$ 17.138.148,83	R\$ 248.322,91	R\$ 12.792,18	R\$ 625.483,60	R\$ 53.931.283,99
PA's	R\$ 30.385.773,59	R\$ 9.102.898,99	R\$ -	R\$ -	R\$ -	R\$ 39.488.672,58
ADM	R\$ 51.334.837,76	R\$ 262.162,16	R\$ -	R\$ 13.839,12	R\$ 233.001,40	R\$ 51.843.840,44
SAMU	R\$ 2.338.052,63	R\$ 2.400.847,97	R\$ 408.314,81	R\$ -	R\$ -	R\$ 5.147.215,41
UPMG	R\$ 4.894.617,01	R\$ -	R\$ -	R\$ -	R\$ -	R\$ 4.894.617,01
TOTAL	R\$ 204.110.708,18	R\$ 51.023.609,77	R\$ 1.916.517,72	R\$ 26.631,30	R\$ 858.485,00	R\$ 257.935.951,97

Despesas

DESPEAS POR FONTE



Emendas parlamentares

UNIDADE	TIPO	DESCRIÇÃO	PARLAMENTAR	VALOR TOTAL
UPMG	INVESTIMENTO	CLIMATIZAÇÃO	DÉBORA PALERMO	R\$ 1.000.000,00
UPMG	INVESTIMENTO	CONJUNTO PEDIATRICO	RODRIGO FARMADIC	R\$ 112.638,76
UPMG	INVESTIMENTO	MESA CIRURGICA ELETRICA T4	DÉBORA PALERMO	R\$ 192.966,00
UPMG	INVESTIMENTO	APARELHO DE RAIOS X FIXO	PERMINIO MONTEIRO (359.148,00) E PAULO HADDAD (359.148,00)	R\$ 718.296,00
UPMG	INVESTIMENTO	ULTRASSOM PORTÁTIL	PAULO HADDAD	R\$ 158.515,00
HMMG	INVESTIMENTO	ULTRASSOM PORTÁTIL	GUSTAVO PETTA	R\$ 158.515,00
HMMG	INVESTIMENTO	AUTOCLAVE 370 LITROS	MAJOR JAIME	R\$ 383.952,00
HMMG	INVESTIMENTO	RAIO X PORTATIL	JORGE SCHNEIDER	R\$ 239.500,00
HMMG	INVESTIMENTO	ENDOSCÓPIOS	PAULO HADDAD	R\$ 240.000,00
HMMG	INVESTIMENTO	ULTRASOM+PROBE+CANALETAS	RODRIGO FARMADIC	R\$ 120.000,00
HMMG	INVESTIMENTO	ULTRASOM PORTATIL	RODRIGO FARMADIC	R\$ 47.549,20
HMMG	INVESTIMENTO	CONSOLE	RODRIGO FARMADIC	R\$ 261.450,21
HMMG	INVESTIMENTO	URETEROSCOPIO SEMI RIGIDO	RODRIGO FARMADIC	R\$ 95.098,39
HMMG	INVESTIMENTO	RESECTOR	RODRIGO FARMADIC	R\$ 63.398,93
HMMG	INVESTIMENTO	URETEROSCOPIO FLEXIVEL	RODRIGO FARMADIC	R\$ 27.684,20
CHPEO	INVESTIMENTO	AUTOCLAVE 500 LITROS	LUIZ ROSSINI	R\$ 400.000,00
CHPEO	INVESTIMENTO	TOMÓGRAFO	MARCELO DA FARMÁCIA e MARROM	R\$ 1.567.952,00
CHPEO	INVESTIMENTO	MESA CIRÚRGICA ELÉTRICA	GUSTAVO PETTA	R\$ 192.966,00
CHPEO	INVESTIMENTO	FOCO CIRÚRGICO DE TETO	GUSTAVO PETTA	R\$ 170.000,00
CHPEO	INVESTIMENTO	SECADORA DE INSTRUMENTAL CIRÚRGICO	GUSTAVO PETTA	R\$ 89.794,00
CHPEO	INVESTIMENTO	ULTRASOM PORTATIL	RODRIGO FARMADIC	R\$ 15.849,73
CHPEO	INVESTIMENTO	URETEROSCOPIO SEMI RIGIDO	RODRIGO FARMADIC	R\$ 31.699,46
CHPEO	INVESTIMENTO	RESECTOR	RODRIGO FARMADIC	R\$ 63.398,93
CHPEO	INVESTIMENTO	URETEROSCOPIO FLEXIVEL	RODRIGO FARMADIC	R\$ 27.684,20
CHPEO	CUSTEIO	PROJETO VASCULAR - TERMOABLAÇÃO	HIGOR CAMPO GRANDE	R\$ 1.000.000,00
SAMU	CUSTEIO	LOCAÇÃO AMBULÂNCIAS SAMU	FELIPE MARCHESI	R\$ 1.000.000,00
CHPEO	CUSTEIO	CHPEO	PAULO GASPAR	R\$ 577.904,00
ADM	CUSTEIO	CEJAM	FERNANDO MENDES	R\$ 681.976,00
TOTAL				R\$ 9.638.788,01