



# PREFEITURA MUNICIPAL DE CAMPINAS

## SECRETARIA MUNICIPAL DE SAÚDE

---

### 1º Relatório Detalhado Quadrimestral Anterior

2016

**INSTITUIÇÃO: Real Sociedade Portuguesa de Beneficência**

|                                 |   |
|---------------------------------|---|
| <b>Processo Administrativo:</b> | 2011/10/54233   |
| <b>Termo de Convênio:</b>       | 77/11   |
| <b>T.A.</b>                     | 31/15   |
| <b>Vigência do Convênio</b>     | 27/12/2015 à 28/12/2016   |
| <b>Objeto:</b>                  | “O presente convênio tem por objeto manter em regime de cooperação mútua, o programa de parceria na Assistência à Saúde no campo da Assistência Hospitalar e Ambulatorial oferecida a população no âmbito do SUS Sistema Único de Saúde de Campinas.” |



# PREFEITURA MUNICIPAL DE CAMPINAS

## SECRETARIA MUNICIPAL DE SAÚDE

### Introdução

Atendendo aos dispositivos legais estabelecidos na Lei Federal Complementar no. 141/2.012, Artigo 36, esta coordenação apresenta, à diretoria do Departamento de Gestão e Desenvolvimento Organizacional, seu **Relatório Anual de Gestão e 1º Quadrimestre**, referente ao exercício de 2016.

Clinica Médica = Conveniado 30 leitos de Clínica Médica.

|                      | Janeiro | Fevereiro | Março | Média |
|----------------------|---------|-----------|-------|-------|
| Nº Internados        | 80      | 63        | 80    | 74    |
| Total de Diárias     | 694     | 703       | 705   | 701   |
| Taxa de Ocupação     | 92%     | 96%       | 93%   | 94%   |
| Média de Permanência | 9,36    | 8,66      | 9,69  | 9,23  |
| Número de óbitos     | 15      | 10        | 02    | 09    |
| Taxa de óbitos       | 19,5%   | 11,6%     | 6,9%  | 12,6% |

UTI Adulto = Conveniado 03 Leitos de UTI Adulto

|                  | Janeiro | Fevereiro | Março | Média |
|------------------|---------|-----------|-------|-------|
| Nº Internados    | 2       | 3         | 6     | 4     |
| Total de Diárias | 27      | 65        | 84    | 59    |



# PREFEITURA MUNICIPAL DE CAMPINAS

## SECRETARIA MUNICIPAL DE SAÚDE

### Quantitativo Físico/Financeiro Conveniado

#### Físico:

|                 | Meta Plano de Trabalho Atual | Diárias/Mês |
|-----------------|------------------------------|-------------|
| Leitos Clínicos | 30                           | 900         |
| UTI Adulto      | 03                           | 90          |

#### Financeiro:

| FONTE DO RECURSO  | LEITOS CLÍNICOS   | LEITOS DE RETAGUARDA UTI ADULTO |
|-------------------|-------------------|---------------------------------|
| REPASSE FEDERAL   | R\$ 450,00        | R\$ 1000,00                     |
| REPASSE MUNICIPAL | R\$ 200,00        | R\$ 500,00                      |
| <b>TOTAL</b>      | <b>R\$ 650,00</b> | <b>R\$ 1.500,00</b>             |

Fonte: Plano de Trabalho conveniado

| EXAMES                        | FÍSICOS       | FINANCEIROS           |
|-------------------------------|---------------|-----------------------|
| TOMOGRAFIA                    | 250           | R\$ 27.558,48         |
| ULTRASSOM                     | 119           | R\$ 3.292,30          |
| RX                            | 2534          | R\$ 20.796,47         |
| OFTALMOLOGIA                  | 5227          | R\$ 193.418,33        |
| LABORATÓRIO                   | 2453          | R\$ 10.365,58         |
| TERAPIA RENAL SUBSTITUTIVA    | 2031          | R\$ 364.848,11        |
| LEITOS DE RETAGUARDATRS (AIH) | 12 AIH's      | R\$ 17.280,00         |
| <b>TOTAL</b>                  | <b>12.626</b> | <b>R\$ 637.559,27</b> |



# PREFEITURA MUNICIPAL DE CAMPINAS

## SECRETARIA MUNICIPAL DE SAÚDE

**Real Sociedade Portuguesa de Beneficência \* SIA / SIH - Ano 2016 - Procedência**

**Plano de Trabalho I - Assistência Hospitalar**  
**Internações Clínica Médica**

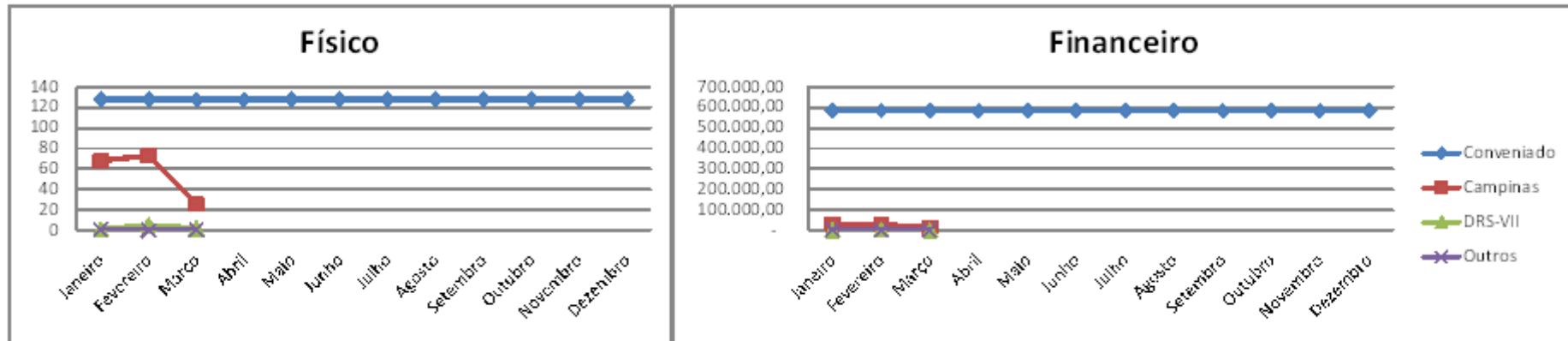
|           | Fólice     | Janeiro | Fevereiro | Março | Abril | Maior | Junho | Julho | Agosto | Setembro | Outubro | Novembro | Dezembro | Média | Total |
|-----------|------------|---------|-----------|-------|-------|-------|-------|-------|--------|----------|---------|----------|----------|-------|-------|
|           | Convencido | 128     | 128       | 128   | 128   | 128   | 128   | 128   | 128    | 128      | 128     | 128      | 128      | 128   | 1.536 |
| Executado | Total      | 70      | 78        | 28    |       |       |       |       |        |          |         |          |          | 59    | 176   |
|           | Campinas   | 68      | 73        | 26    |       |       |       |       |        |          |         |          |          | 56    | 167   |
|           | DRS-VII    | 1       | 5         | 2     |       |       |       |       |        |          |         |          |          | 3     | 8     |
|           | Outros     | 1       | 0         | 0     |       |       |       |       |        |          |         |          |          | 0     | 1     |

|           | Financeiro | Janeiro    | Fevereiro  | Março      | Abril      | Maior      | Junho      | Julho      | Agosto     | Setembro   | Outubro    | Novembro   | Dezembro   | Média   | Total        |
|-----------|------------|------------|------------|------------|------------|------------|------------|------------|------------|------------|------------|------------|------------|---------|--------------|
|           | Convencido | 585.000,00 | 585.000,00 | 585.000,00 | 585.000,00 | 585.000,00 | 585.000,00 | 585.000,00 | 585.000,00 | 585.000,00 | 585.000,00 | 585.000,00 | 585.000,00 | 585.000 | 7.020.000,00 |
| Executado | Total      | 33.730,28  | 31.661,94  | 15.357,68  |            |            |            |            |            |            |            |            |            | 26.930  | 80.729,90    |
|           | Campinas   | 30.506,50  | 28.854,31  | 14.111,40  |            |            |            |            |            |            |            |            |            | 24.460  | 73.472,21    |
|           | DRS-VII    | 674,48     | 2.807,63   | 1.246,28   |            |            |            |            |            |            |            |            |            | 1.576   | 4.728,39     |
|           | Outros     | 2.529,30   | -          | -          |            |            |            |            |            |            |            |            |            | 846     | 2.529,30     |



# PREFEITURA MUNICIPAL DE CAMPINAS

## SECRETARIA MUNICIPAL DE SAÚDE





# PREFEITURA MUNICIPAL DE CAMPINAS

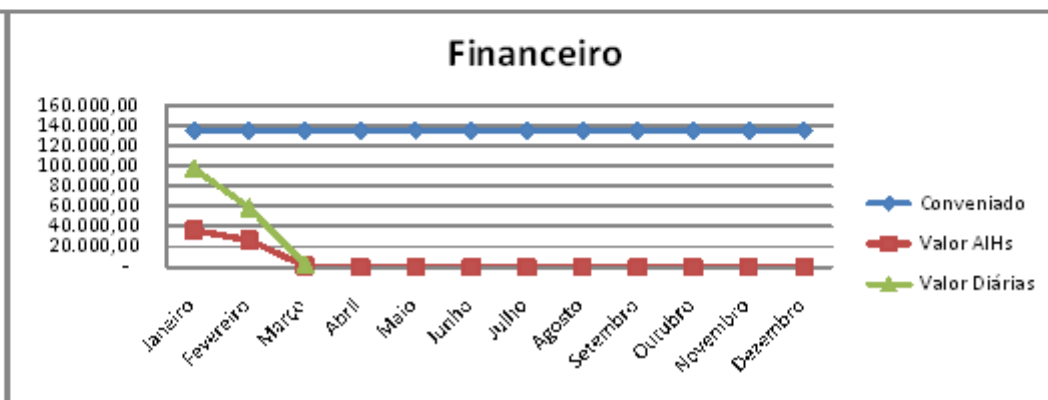
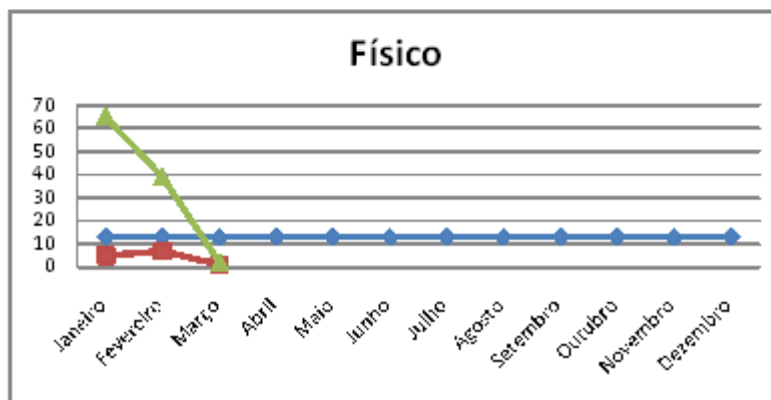
## SECRETARIA MUNICIPAL DE SAÚDE

### Plano de Trabalho I - Assistência Hospitalar

#### Internações Leitos de UTI - Diárias

| Físico     | Janeiro     | Fevereiro | Março   | Abril  | Maió | Junho | Julho | Agosto | Setembro | Outubro | Novembro | Dezembro | Média   | Total  |
|------------|-------------|-----------|---------|--------|------|-------|-------|--------|----------|---------|----------|----------|---------|--------|
| Conveniado | 13          | 13        | 13      | 13     | 13   | 13    | 13    | 13     | 13       | 13      | 13       | 13       | 13      | 156    |
| Execução   | Qtd AHS     | 5         | 7       | 1      |      |       |       |        |          |         |          |          | 4       | 13     |
|            | Qtd Diárias | 65        | 39      | 2      |      |       |       |        |          |         |          |          | 35      | 106    |
|            | %           | 500,00%   | 300,00% | 15,38% | 0%   | 0%    | 0%    | 0%     | 0%       | 0%      | 0%       | 0%       | 271,79% | 67,95% |

| Financeiro | Janeiro       | Fevereiro  | Março      | Abril      | Maió       | Junho      | Julho      | Agosto     | Setembro   | Outubro    | Novembro   | Dezembro   | Média   | Total        |
|------------|---------------|------------|------------|------------|------------|------------|------------|------------|------------|------------|------------|------------|---------|--------------|
| Conveniado | 135.000,00    | 135.000,00 | 135.000,00 | 135.000,00 | 135.000,00 | 135.000,00 | 135.000,00 | 135.000,00 | 135.000,00 | 135.000,00 | 135.000,00 | 135.000,00 | 135.000 | 1.620.000,00 |
| Execução   | Valor AHS     | 36.584,31  | 26.638,89  | 1.000,66   | -          | -          | -          | -          | -          | -          | -          | -          | 5.352   | 60.224,86    |
|            | Valor Diárias | 97.500,00  | 58.500,00  | 3.000,00   |            |            |            |            |            |            |            |            | 58.000  | 159.000,00   |
|            | %             | 72%        | 43%        | 2%         |            |            |            |            |            |            |            |            | 39,26%  | 9,81%        |





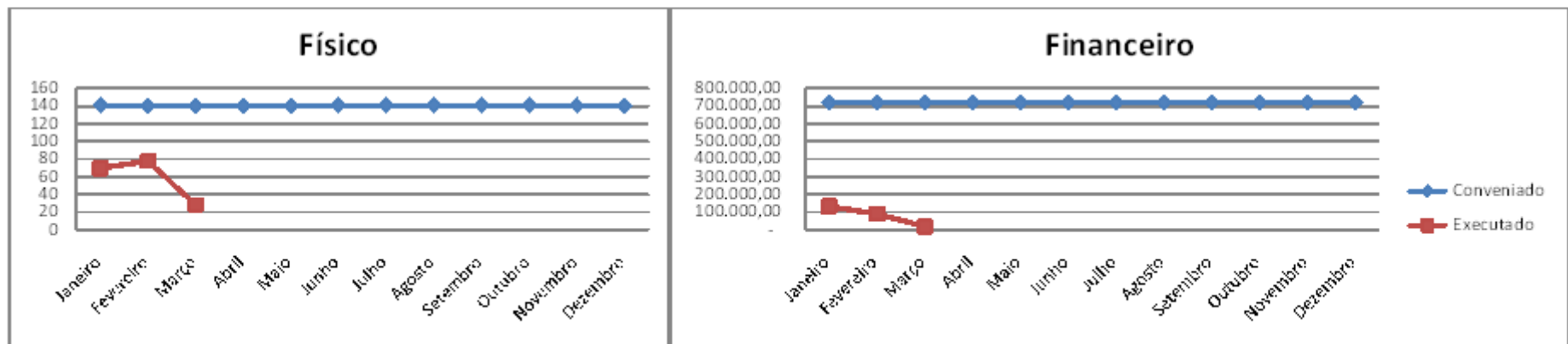
# PREFEITURA MUNICIPAL DE CAMPINAS

## SECRETARIA MUNICIPAL DE SAÚDE

### Plano de Trabalho I - Assistência Hospitalar - Total

| Físico     | Janeiro | Fevereiro | Março | Abril | Maio | Junho | Julho | Agosto | Setembro | Outubro | Novembro | Dezembro | Média  | Total  |
|------------|---------|-----------|-------|-------|------|-------|-------|--------|----------|---------|----------|----------|--------|--------|
| Conveniado | 141     | 141       | 141   | 141   | 141  | 141   | 141   | 141    | 141      | 141     | 141      | 141      | 141    | 1.692  |
| Executado  | 71      | 78        | 28    |       |      |       |       |        |          |         |          |          | 59     | 176    |
| %          | 50%     | 55%       | 20%   | 0%    | 0%   | 0%    | 0%    | 0%     | 0%       | 0%      | 0%       | 0%       | 41,61% | 10,40% |

| Financeiro | Janeiro    | Fevereiro  | Março      | Abril      | Maio       | Junho      | Julho      | Agosto     | Setembro   | Outubro    | Novembro   | Dezembro   | Média      | Total        |
|------------|------------|------------|------------|------------|------------|------------|------------|------------|------------|------------|------------|------------|------------|--------------|
| Conveniado | 720.000,00 | 720.000,00 | 720.000,00 | 720.000,00 | 720.000,00 | 720.000,00 | 720.000,00 | 720.000,00 | 720.000,00 | 720.000,00 | 720.000,00 | 720.000,00 | 720.000,00 | 8.640.000,00 |
| Executado  | 131.230,28 | 90.361,94  | 38.357,68  |            |            |            |            |            |            |            |            |            | 79.903,97  | 259.729,90   |
| %          | 18%        | 13%        | 5%         | 0%         | 0%         | 0%         | 0%         | 0%         | 0%         | 0%         | 0%         | 0%         | 11,10%     | 2,77%        |





# PREFEITURA MUNICIPAL DE CAMPINAS

## SECRETARIA MUNICIPAL DE SAÚDE

---

### **Considerações:**

No primeiro quadrimestre do ano de 2016 a média de internação em leito clínico, ficou em 74 pacientes/mês, com a média de 701 diárias, taxa de ocupação de 88% e média de permanência 9,23% dias. Com relação a UTI Adulto, a média de internação foi de 04 pacientes/mês, com média de 59 diárias.

As reuniões de acompanhamento do Convênio não ocorreram em sua formalidade rotineira por conta férias, reformulação das equipes de trabalho e troca dos gestores de convênios, porém foram retomadas nos dois últimos meses.

Como recomendação salientamos: relatórios mensais de produção da equipe multiprofissional com participação nas reuniões de acompanhamento, apresentação dos dados em tempo hábil para a reunião e implementação do prontuário único.

### **Assistência Ambulatorial**

Tendo em vista os vários Planos de Trabalho, firmados através do Convênio N° 31/14 em vigência, entendemos que pedagogicamente facilitaria a visualização de sua execução ao utilizar uma Planilha consolidando sua produção nos vários Planos de Trabalho, a saber:





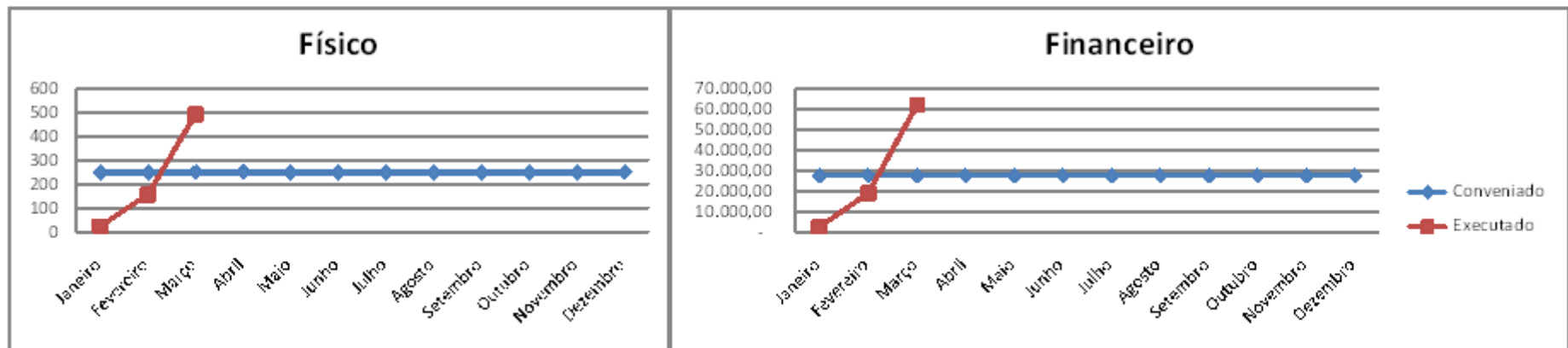
# PREFEITURA MUNICIPAL DE CAMPINAS

## SECRETARIA MUNICIPAL DE SAÚDE

### Plano de Trabalho II - Assistência Ambulatorial - Tomografia

| Físico     | Janeiro | Fevereiro | Março | Abril | Maior | Junho | Julho | Agosto | Setembro | Outubro | Novembro | Dezembro | Média  | Total  |
|------------|---------|-----------|-------|-------|-------|-------|-------|--------|----------|---------|----------|----------|--------|--------|
| Conveniado | 250     | 250       | 250   | 250   | 250   | 250   | 250   | 250    | 250      | 250     | 250      | 250      | 250    | 3.000  |
| Executado  | 25      | 158       | 493   |       |       |       |       |        |          |         |          |          | 225    | 676    |
| %          | 10%     | 63%       | 197%  |       |       |       |       |        |          |         |          |          | 90,13% | 22,53% |

| Financeiro | Janeiro   | Fevereiro | Março     | Abril     | Maior     | Junho     | Julho     | Agosto    | Setembro  | Outubro   | Novembro  | Dezembro  | Média     | Total      |
|------------|-----------|-----------|-----------|-----------|-----------|-----------|-----------|-----------|-----------|-----------|-----------|-----------|-----------|------------|
| Conveniado | 27.558,48 | 27.558,48 | 27.558,48 | 27.558,48 | 27.558,48 | 27.558,48 | 27.558,48 | 27.558,48 | 27.558,48 | 27.558,48 | 27.558,48 | 27.558,48 | 27.558,48 | 330.700,76 |
| Executado  | 2.535,21  | 19.055,71 | 61.955,15 |           |           |           |           |           |           |           |           |           | 27.842,02 | 83.526,07  |
| %          | 9%        | 69%       | 225%      |           |           |           |           |           |           |           |           |           | 100,03%   | 25,26%     |





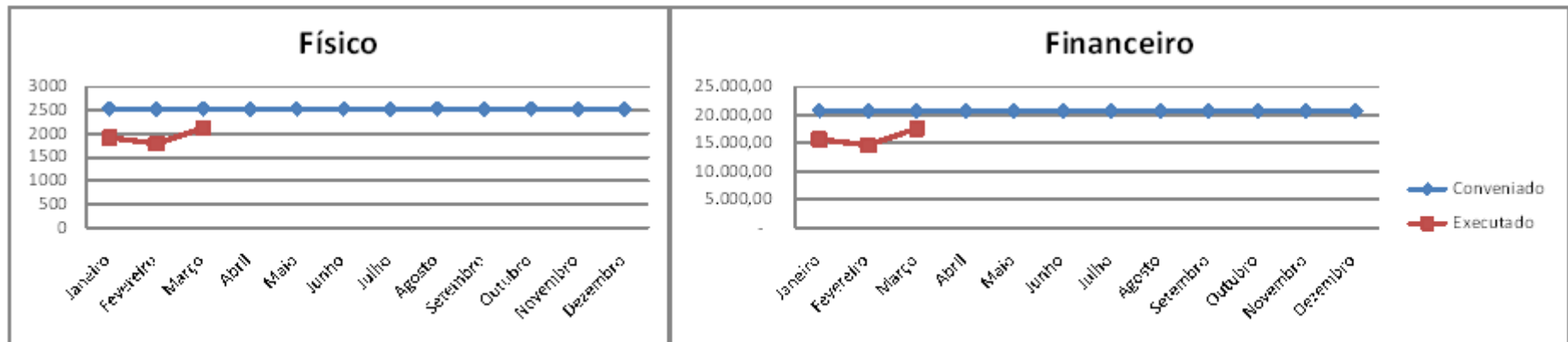
# PREFEITURA MUNICIPAL DE CAMPINAS

## SECRETARIA MUNICIPAL DE SAÚDE

### Plano de Trabalho II - Assistência Ambulatorial - RX

| Físico     | Janeiro | Fevereiro | Março | Abril | Maio  | Junho | Julho | Agosto | Setembro | Outubro | Novembro | Dezembro | Média  | Total  |
|------------|---------|-----------|-------|-------|-------|-------|-------|--------|----------|---------|----------|----------|--------|--------|
| Conveniado | 2.534   | 2.534     | 2.534 | 2.534 | 2.534 | 2.534 | 2.534 | 2.534  | 2.534    | 2.534   | 2.534    | 2.534    | 2.534  | 30.408 |
| Executado  | 1.921   | 1.792     | 2.131 |       |       |       |       |        |          |         |          |          | 1.948  | 5.844  |
| %          | 76%     | 71%       | 84%   | 69%   | 69%   | 69%   | 69%   | 69%    | 69%      | 69%     | 69%      | 69%      | 76,87% | 19,22% |

| Financeiro | Janeiro   | Fevereiro | Março     | Abril     | Maio      | Junho     | Julho     | Agosto    | Setembro  | Outubro   | Novembro  | Dezembro  | Média     | Total      |
|------------|-----------|-----------|-----------|-----------|-----------|-----------|-----------|-----------|-----------|-----------|-----------|-----------|-----------|------------|
| Conveniado | 20.796,47 | 20.796,47 | 20.796,47 | 20.796,47 | 20.796,47 | 20.796,47 | 20.796,47 | 20.796,47 | 20.796,47 | 20.796,47 | 20.796,47 | 20.796,47 | 20.796,47 | 249.557,64 |
| Executado  | 15.680,80 | 14.642,84 | 17.652,58 |           |           |           |           |           |           |           |           |           | 15.995,74 | 47.982,22  |
| %          | 75%       | 70%       | 85%       |           |           |           |           |           |           |           |           |           | 76,92%    | 19,28%     |





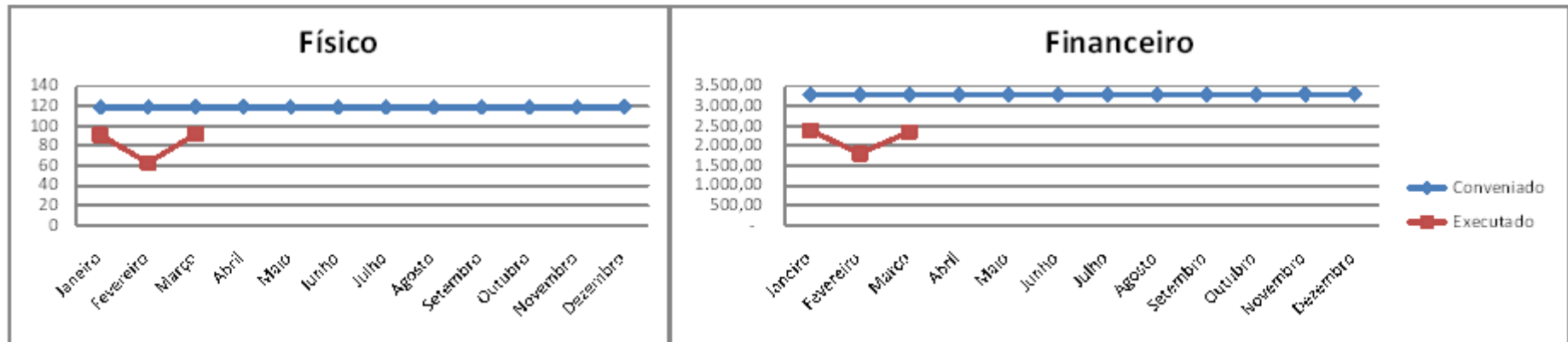
# PREFEITURA MUNICIPAL DE CAMPINAS

## SECRETARIA MUNICIPAL DE SAÚDE

### Plano de Trabalho II - Assistência Ambulatorial - Ultrassonografia

| Físico     | Janeiro | Fevereiro | Março | Abril | Maior | Junho | Julho | Agosto | Setembro | Outubro | Novembro | Dezembro | Média  | Total  |
|------------|---------|-----------|-------|-------|-------|-------|-------|--------|----------|---------|----------|----------|--------|--------|
| Conveniado | 119     | 119       | 119   | 119   | 119   | 119   | 119   | 119    | 119      | 119     | 119      | 119      | 119    | 1.428  |
| Executado  | 91      | 63        | 92    |       |       |       |       |        |          |         |          |          | 82     | 246    |
| %          | 76%     | 53%       | 77%   |       |       |       |       |        |          |         |          |          | 68,91% | 17,23% |

| Financeiro | Janeiro  | Fevereiro | Março    | Abril    | Maior    | Junho    | Julho    | Agosto   | Setembro | Outubro  | Novembro | Dezembro | Média    | Total     |
|------------|----------|-----------|----------|----------|----------|----------|----------|----------|----------|----------|----------|----------|----------|-----------|
| Conveniado | 3.292,30 | 3.292,30  | 3.292,30 | 3.292,30 | 3.292,30 | 3.292,30 | 3.292,30 | 3.292,30 | 3.292,30 | 3.292,30 | 3.292,30 | 3.292,30 | 3.292,30 | 39.507,60 |
| Executado  | 2.394,70 | 1.813,35  | 2.350,15 |          |          |          |          |          |          |          |          |          | 2.186,07 | 6.558,20  |
| %          | 73%      | 55%       | 71%      |          |          |          |          |          |          |          |          |          | 66,40%   | 16,60%    |





# PREFEITURA MUNICIPAL DE CAMPINAS

## SECRETARIA MUNICIPAL DE SAÚDE

### Plano de Trabalho II - Assistência Ambulatorial de SADT - Oftalmologia - Procedência

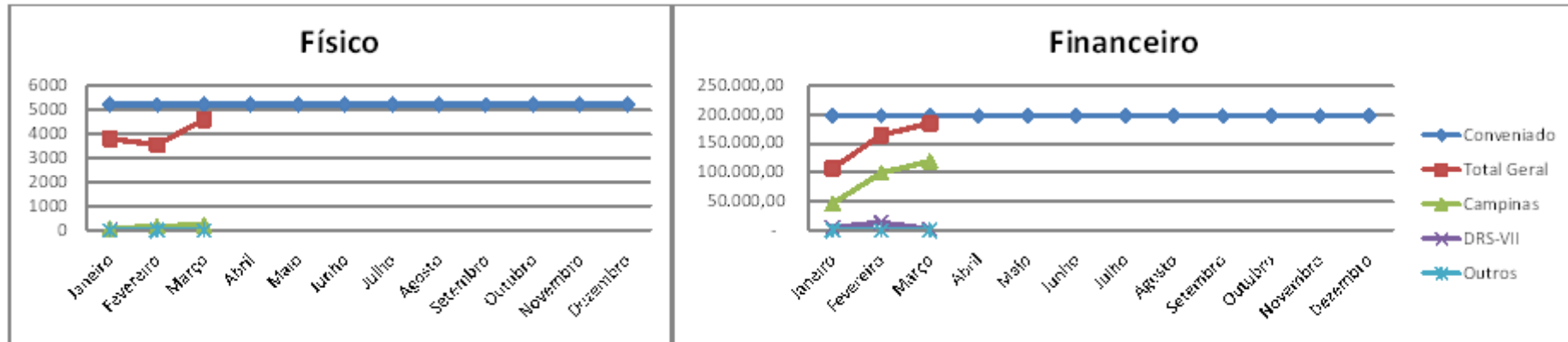
|            | Físico      | Janeiro     | Fevereiro   | Março       | Abril | Maio  | Junho | Julho | Agosto | Setembro | Outubro | Novembro | Dezembro | Média | Total   |
|------------|-------------|-------------|-------------|-------------|-------|-------|-------|-------|--------|----------|---------|----------|----------|-------|---------|
| Convencido |             | 5.227       | 5.227       | 5.227       | 5.227 | 5.227 | 5.227 | 5.227 | 5.227  | 5.227    | 5.227   | 5.227    | 5.227    | 5.227 | 62.724  |
| Executado  | Total Geral | 3.809 22,5% | 3.548 67,5% | 4.596 87,5% |       |       |       |       |        |          |         |          |          | 3.984 | #VALOR! |
|            | Total APAC  | 81 10%      | 198 10%     | 227 10%     |       |       |       |       |        |          |         |          |          | 169   | #VALOR! |
|            | Campinas    | 73 93%      | 177 89,4%   | 224 90,7%   |       |       |       |       |        |          |         |          |          | 158   | #VALOR! |
|            | DRS-VII     | 8 9%        | 21 10,6%    | 3 1,3%      |       |       |       |       |        |          |         |          |          | 11    | #VALOR! |
|            | Outros      | 0 0%        | 0 0%        | 0 0%        |       |       |       |       |        |          |         |          |          | 0     | #VALOR! |

|            | Financeiro  | Janeiro    | Fevereiro    | Março      | Abril      | Maio       | Junho      | Julho      | Agosto     | Setembro   | Outubro    | Novembro   | Dezembro   | Média      | Total        |
|------------|-------------|------------|--------------|------------|------------|------------|------------|------------|------------|------------|------------|------------|------------|------------|--------------|
| Convencido |             | 198.278,33 | 198.278,33   | 198.278,33 | 198.278,33 | 198.278,33 | 198.278,33 | 198.278,33 | 198.278,33 | 198.278,33 | 198.278,33 | 198.278,33 | 198.278,33 | 198.278,33 | 2.379.339,96 |
| Executado  | Total Geral | 807.540,95 | 1.642.787,36 | 895.897,47 |            |            |            |            |            |            |            |            |            | 152.608,59 | 457.825,78   |
|            | Campinas    | 46.699,00  | 99.459,00    | 139.632,00 |            |            |            |            |            |            |            |            |            | 88.596,67  | 265.790,00   |
|            | DRS-VII     | 5.140,00   | 13.503,00    | 1.929,00   |            |            |            |            |            |            |            |            |            | 6.858,67   | 20.576,00    |
|            | Outros      | -          | -            | -          |            |            |            |            |            |            |            |            |            | -          | -            |



# PREFEITURA MUNICIPAL DE CAMPINAS

## SECRETARIA MUNICIPAL DE SAÚDE





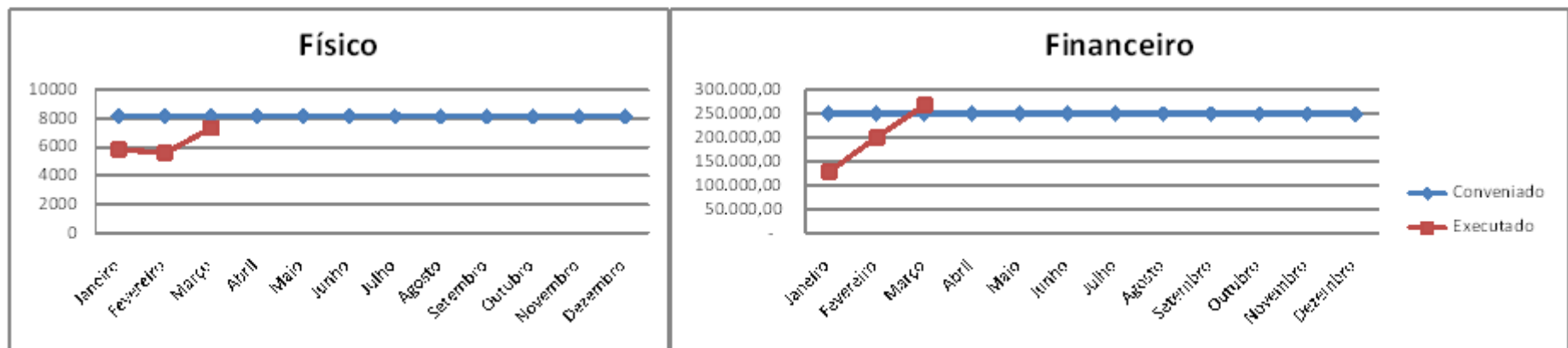
# PREFEITURA MUNICIPAL DE CAMPINAS

## SECRETARIA MUNICIPAL DE SAÚDE

### Plano de Trabalho II - Assistência Ambulatorial - Total

| Físico     | Janeiro | Fevereiro | Março | Abril   | Maio    | Junho   | Julho   | Agosto  | Setembro | Outubro | Novembro | Dezembro | Média  | Total   |
|------------|---------|-----------|-------|---------|---------|---------|---------|---------|----------|---------|----------|----------|--------|---------|
| Conveniado | 8.130   | 8.130     | 8.130 | 8.130   | 8.130   | 8.130   | 8.130   | 8.130   | 8.130    | 8.130   | 8.130    | 8.130    | 8.130  | 97.560  |
| Executado  | 5.846   | 5.561     | 7.312 |         |         |         |         |         |          |         |          |          | 6.240  | #VALOR! |
| %          | 72%     | 68%       | 90%   | #VALOR! | #VALOR! | #VALOR! | #VALOR! | #VALOR! | #VALOR!  | #VALOR! | #VALOR!  | #VALOR!  | 76,75% | #VALOR! |

| Financeiro | Janeiro    | Fevereiro  | Março      | Abril      | Maio       | Junho      | Julho      | Agosto     | Setembro   | Outubro    | Novembro   | Dezembro   | Média      | Total        |
|------------|------------|------------|------------|------------|------------|------------|------------|------------|------------|------------|------------|------------|------------|--------------|
| Conveniado | 249.925,58 | 249.925,58 | 249.925,58 | 249.925,58 | 249.925,58 | 249.925,58 | 249.925,58 | 249.925,58 | 249.925,58 | 249.925,58 | 249.925,58 | 249.925,58 | 249.925,58 | 2.999.106,96 |
| Executado  | 128.162,66 | 200.294,26 | 267.465,35 |            |            |            |            |            |            |            |            |            | 198.652,42 | 596.897,27   |
| %          | 51%        | 80%        | 107%       | #VALOR!    | #VALOR!    | #VALOR!    | #VALOR!    | #VALOR!    | #VALOR!    | #VALOR!    | #VALOR!    | #VALOR!    | 79,48%     | 20%          |





# PREFEITURA MUNICIPAL DE CAMPINAS

## SECRETARIA MUNICIPAL DE SAÚDE

### Plano de Trabalho III - Serviço Ambulatorial - Terapia Renal Substitutiva

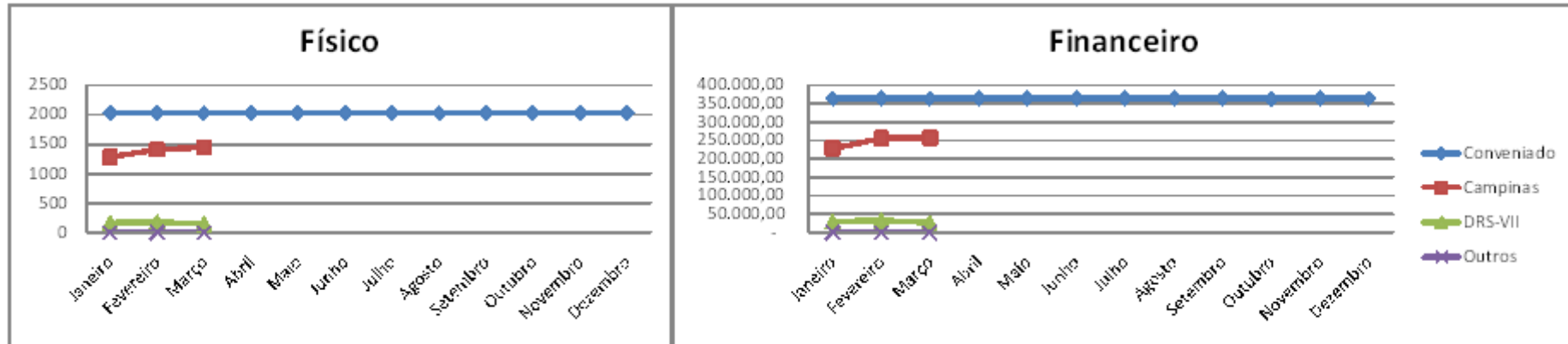
|                  | Físico       | Janeiro     | Fevereiro   | Março       | Abril | Maior | Junho | Julho | Agosto | Setembro | Outubro | Novembro | Dezembro | Média | Total   |        |
|------------------|--------------|-------------|-------------|-------------|-------|-------|-------|-------|--------|----------|---------|----------|----------|-------|---------|--------|
| <b>Convênio</b>  |              | 2.031       | 2.031       | 2.031       | 2.031 | 2.031 | 2.031 | 2.031 | 2.031  | 2.031    | 2.031   | 2.031    | 2.031    | 2.031 | 2.031   | 24.372 |
| <b>Executado</b> | <b>Total</b> | 1.445 100%  | 1.592 100%  | 1.597 100%  |       |       |       |       |        |          |         |          |          | 1.545 | #VALOR! |        |
|                  | Campinas     | 1.281 88,7% | 1.412 88,7% | 1.450 90,8% |       |       |       |       |        |          |         |          |          | 1.381 | #VALOR! |        |
|                  | DRS-VII      | 164 11,3%   | 180 11,3%   | 147 9,2%    |       |       |       |       |        |          |         |          |          | 164   | #VALOR! |        |
|                  | Outros       | 0 0%        | 0 0%        | 0 0%        |       |       |       |       |        |          |         |          |          | 0     | #VALOR! |        |

|                  | Financeiro   | Janeiro    | Fevereiro  | Março      | Abril      | Maior      | Junho      | Julho      | Agosto     | Setembro   | Outubro    | Novembro   | Dezembro   | Média      | Total        |
|------------------|--------------|------------|------------|------------|------------|------------|------------|------------|------------|------------|------------|------------|------------|------------|--------------|
| <b>Convênio</b>  |              | 364.848,11 | 364.848,11 | 364.848,11 | 364.848,11 | 364.848,11 | 364.848,11 | 364.848,11 | 364.848,11 | 364.848,11 | 364.848,11 | 364.848,11 | 364.848,11 | 364.848,11 | 4.378.177,32 |
| <b>Executado</b> | <b>Total</b> | 258.317,48 | 289.224,67 | 284.835,44 |            |            |            |            |            |            |            |            |            | 277.469,20 | 832.377,59   |
|                  | Campinas     | 228.265,52 | 255.964,84 | 257.826,99 |            |            |            |            |            |            |            |            |            | 247.352,46 | 742.057,35   |
|                  | DRS-VII      | 30.051,96  | 33.259,83  | 27.008,45  |            |            |            |            |            |            |            |            |            | 30.106,75  | 90.320,24    |
|                  | Outros       | -          | -          | -          |            |            |            |            |            |            |            |            |            | -          | -            |



# PREFEITURA MUNICIPAL DE CAMPINAS

## SECRETARIA MUNICIPAL DE SAÚDE







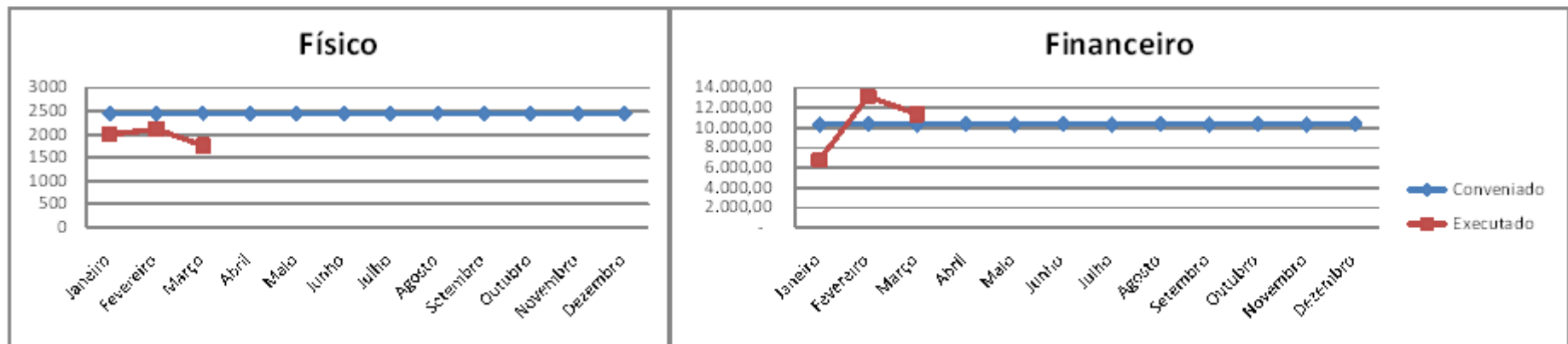
# PREFEITURA MUNICIPAL DE CAMPINAS

## SECRETARIA MUNICIPAL DE SAÚDE

### Plano de Trabalho III - Serviço Ambulatorial para TRS- Laboratório

| Físico     | Janeiro | Fevereiro | Março | Abril    | Maior    | Junho    | Julho    | Agosto   | Setembro | Outubro  | Novembro | Dezembro | Média  | Total  |
|------------|---------|-----------|-------|----------|----------|----------|----------|----------|----------|----------|----------|----------|--------|--------|
| Conveniado | 2.453   | 2.453     | 2.453 | 2.453    | 2.453    | 2.453    | 2.453    | 2.453    | 2.453    | 2.453    | 2.453    | 2.453    | 2.453  | 29.436 |
| Executado  | 2.005   | 2.118     | 1.760 |          |          |          |          |          |          |          |          |          | 1.961  | 5.883  |
| %          | 82%     | 86%       | 72%   | 67% (0%) | 67% (0%) | 67% (0%) | 67% (0%) | 67% (0%) | 67% (0%) | 67% (0%) | 67% (0%) | 67% (0%) | 79,94% | 19,99% |

| Financeiro | Janeiro   | Fevereiro | Março     | Abril     | Maior     | Junho     | Julho     | Agosto    | Setembro  | Outubro   | Novembro  | Dezembro  | Média     | Total      |
|------------|-----------|-----------|-----------|-----------|-----------|-----------|-----------|-----------|-----------|-----------|-----------|-----------|-----------|------------|
| Conveniado | 10.365,58 | 10.365,58 | 10.365,58 | 10.365,58 | 10.365,58 | 10.365,58 | 10.365,58 | 10.365,58 | 10.365,58 | 10.365,58 | 10.365,58 | 10.365,58 | 10.365,58 | 124.386,96 |
| Executado  | 6.808,42  | 13.157,83 | 11.392,26 |           |           |           |           |           |           |           |           |           | 10.452,84 | 30.358,51  |
| %          | 66%       | 127%      | 110%      | 67% (0%)  | 67% (0%)  | 67% (0%)  | 67% (0%)  | 67% (0%)  | 67% (0%)  | 67% (0%)  | 67% (0%)  | 67% (0%)  | 100,84%   | 25,21%     |





# PREFEITURA MUNICIPAL DE CAMPINAS

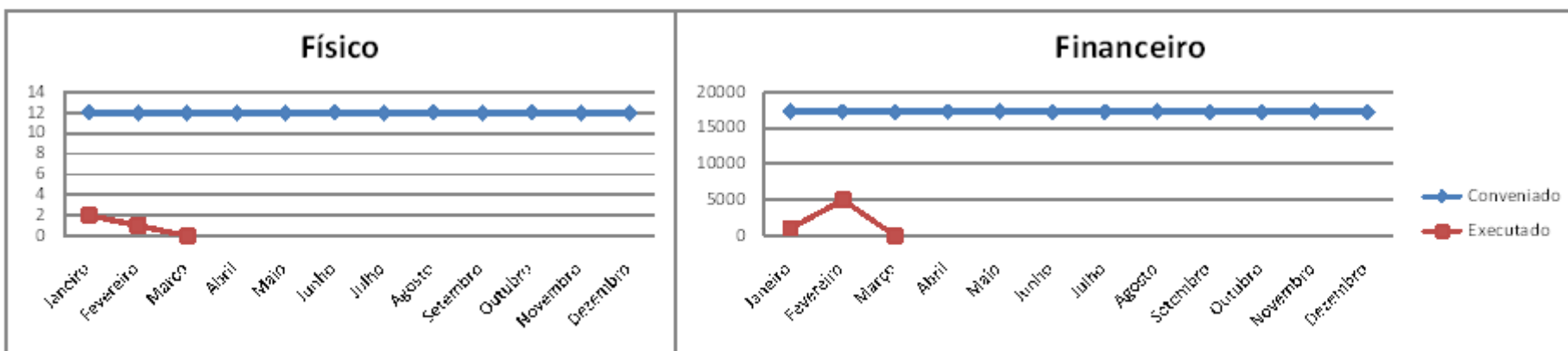
## SECRETARIA MUNICIPAL DE SAÚDE



### Plano de Trabalho III - Leitos de Retaguarda - TRS

| Físico     | Janeiro | Fevereiro | Março | Abril | Maior | Junho | Julho | Agosto | Setembro | Outubro | Novembro | Dezembro | Média | Total |
|------------|---------|-----------|-------|-------|-------|-------|-------|--------|----------|---------|----------|----------|-------|-------|
| Conveniado | 12      | 12        | 12    | 12    | 12    | 12    | 12    | 12     | 12       | 12      | 12       | 12       | 12    | 144   |
| Executado  | 2       | 1         | 0     |       |       |       |       |        |          |         |          |          | 1     | 3     |
| %          | 17%     | 8%        | 0%    | 0%    | 0%    | 0%    | 0%    | 0%     | 0%       | 0%      | 0%       | 0%       | 8,33% | 2,08% |

| Financeiro | Janeiro   | Fevereiro | Março     | Abril     | Maior     | Junho     | Julho     | Agosto    | Setembro  | Outubro   | Novembro  | Dezembro  | Média     | Total      |
|------------|-----------|-----------|-----------|-----------|-----------|-----------|-----------|-----------|-----------|-----------|-----------|-----------|-----------|------------|
| Conveniado | 17.280,00 | 17.280,00 | 17.280,00 | 17.280,00 | 17.280,00 | 17.280,00 | 17.280,00 | 17.280,00 | 17.280,00 | 17.280,00 | 17.280,00 | 17.280,00 | 17.280,00 | 207.360,00 |
| Executado  | 1.040,07  | 5.000,00  | -         |           |           |           |           |           |           |           |           |           | 2.003,62  | 6.040,67   |
| %          | 6%        | 29%       | 0%        | 0%        | 0%        | 0%        | 0%        | 0%        | 0%        | 0%        | 0%        | 0%        | 11,65%    | 2,91%      |





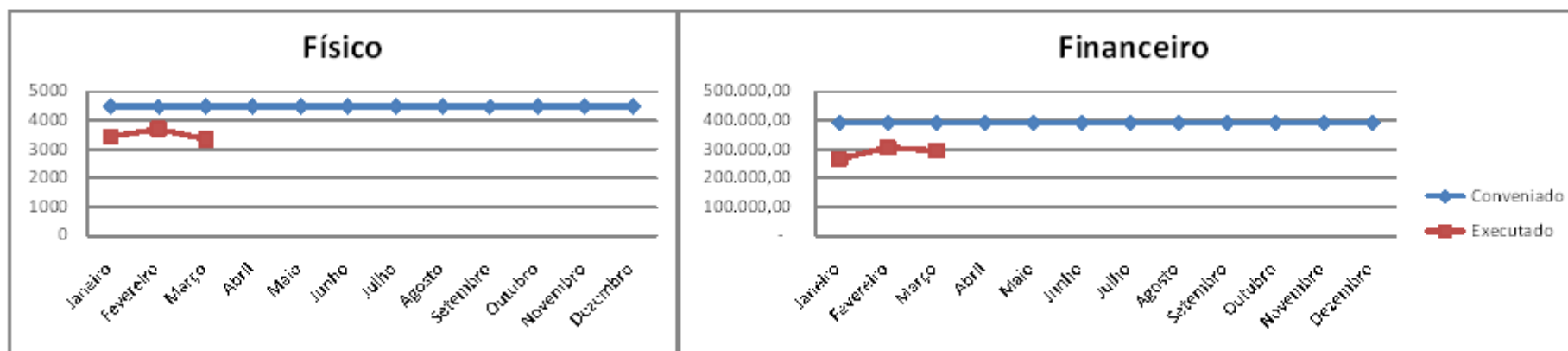
# PREFEITURA MUNICIPAL DE CAMPINAS

## SECRETARIA MUNICIPAL DE SAÚDE

### Plano de Trabalho III - Serviço Ambulatorial TRS - Total

| Físico     | Janeiro | Fevereiro | Março | Abril   | Maio    | Junho   | Julho   | Agosto  | Setembro | Outubro | Novembro | Dezembro | Média  | Total   |
|------------|---------|-----------|-------|---------|---------|---------|---------|---------|----------|---------|----------|----------|--------|---------|
| Conveniado | 4.496   | 4.496     | 4.496 | 4.496   | 4.496   | 4.496   | 4.496   | 4.496   | 4.496    | 4.496   | 4.496    | 4.496    | 17.841 | 214.092 |
| Executado  | 3.452   | 3.711     | 3.357 |         |         |         |         |         |          |         |          |          | 13.750 | #VALOR! |
| %          | 77%     | 83%       | 75%   | #VALOR! | #VALOR! | #VALOR! | #VALOR! | #VALOR! | #VALOR!  | #VALOR! | #VALOR!  | #VALOR!  | 76,96% | #VALOR! |

| Financeiro | Janeiro    | Fevereiro  | Março      | Abril      | Maio       | Junho      | Julho      | Agosto     | Setembro   | Outubro    | Novembro   | Dezembro   | Média      | Total        |
|------------|------------|------------|------------|------------|------------|------------|------------|------------|------------|------------|------------|------------|------------|--------------|
| Conveniado | 392.493,69 | 392.493,69 | 392.493,69 | 392.493,69 | 392.493,69 | 392.493,69 | 392.493,69 | 392.493,69 | 392.493,69 | 392.493,69 | 392.493,69 | 392.493,69 | 823.417,60 | 9.881.011,20 |
| Executado  | 266.165,97 | 307.383,30 | 296.227,70 |            |            |            |            |            |            |            |            |            | 629.153,05 | 1.917.459,15 |
| %          | 68%        | 78%        | 75%        | #VALOR!    | #VALOR!    | #VALOR!    | #VALOR!    | #VALOR!    | #VALOR!    | #VALOR!    | #VALOR!    | #VALOR!    | 77,52%     | 19%          |





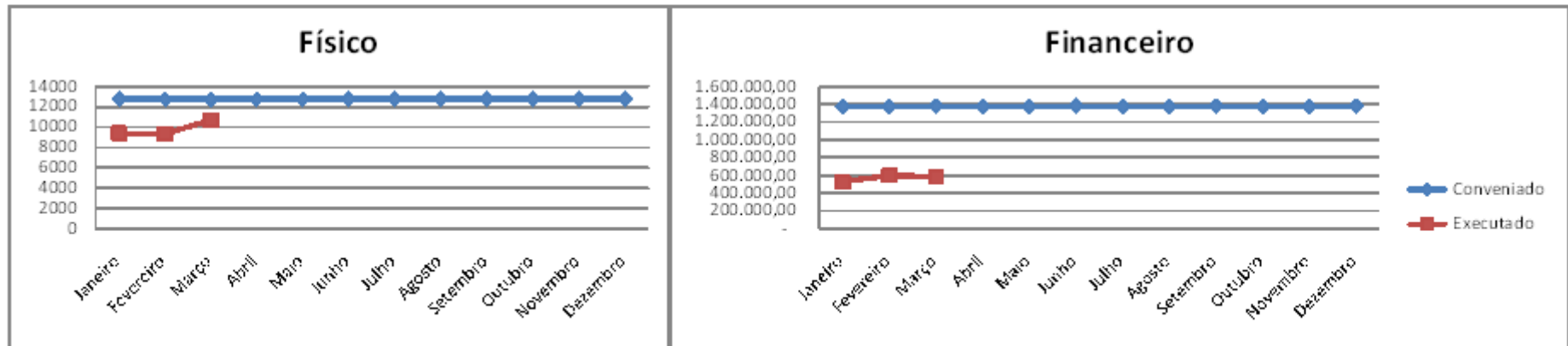
# PREFEITURA MUNICIPAL DE CAMPINAS

## SECRETARIA MUNICIPAL DE SAÚDE

### Total Geral Planos de Trabalho

| Físico     | Janeiro | Fevereiro | Março  | Abril      | Maior      | Junho      | Julho      | Agosto     | Setembro   | Outubro    | Novembro   | Dezembro   | Média  | Total   |
|------------|---------|-----------|--------|------------|------------|------------|------------|------------|------------|------------|------------|------------|--------|---------|
| Conveniado | 12.779  | 12.779    | 12.779 | 12.779     | 12.779     | 12.779     | 12.779     | 12.779     | 12.779     | 12.779     | 12.779     | 12.779     | 10.173 | 122.076 |
| Executado  | 9.370   | 9.351     | 10.697 |            |            |            |            |            |            |            |            |            | 7.785  | 29.418  |
| %          | 73%     | 73%       | 84%    | 60% (100%) | 60% (100%) | 60% (100%) | 60% (100%) | 60% (100%) | 60% (100%) | 60% (100%) | 60% (100%) | 60% (100%) | 76,53% | 24,10%  |

| Financeiro | Janeiro      | Fevereiro    | Março        | Abril        | Maior        | Junho        | Julho        | Agosto       | Setembro     | Outubro      | Novembro     | Dezembro     | Média        | Total         |
|------------|--------------|--------------|--------------|--------------|--------------|--------------|--------------|--------------|--------------|--------------|--------------|--------------|--------------|---------------|
| Conveniado | 1.379.699,27 | 1.379.699,27 | 1.379.699,27 | 1.379.699,27 | 1.379.699,27 | 1.379.699,27 | 1.379.699,27 | 1.379.699,27 | 1.379.699,27 | 1.379.699,27 | 1.379.699,27 | 1.379.699,27 | 1.352.053,69 | 16.556.390,24 |
| Executado  | 526.578,98   | 602.645,30   | 582.020,73   |              |              |              |              |              |              |              |              |              | 558.015,21   | 1.711.445,01  |
| %          | 38%          | 44%          | 42%          | 60% (100%)   | 60% (100%)   | 60% (100%)   | 60% (100%)   | 60% (100%)   | 60% (100%)   | 60% (100%)   | 60% (100%)   | 60% (100%)   | 41,27%       | 10,34%        |





# PREFEITURA MUNICIPAL DE CAMPINAS

## SECRETARIA MUNICIPAL DE SAÚDE

Real Sociedade Portuguesa de Beneficência  
Resumo Geral\* - Demonstrativo de Produção SIA / SIH - Ano 2016

| Plano de Trabalho                       | Conveniado** | Físico   |                             |                             |
|---|--------------|--|-----------------------------|-----------------------------|
|   |              | Executado  |                             |                             |
|   |              | Média do 1º<br>Quadrimestre (Parcial<br>01 a 03) | Média do 2º<br>Quadrimestre | Média do 3º<br>Quadrimestre |
| <b>I - Assistência Hospitalar</b>       |              |  |                             |                             |
| I - Internações Clínica Médica          | 128          | 59   | #DIV/0!                     | #DIV/0!                     |
| I - Internações Leitos de UTI           | 13           | 4  | #DIV/0!                     | #DIV/0!                     |
| <b>II - Assistência Ambulatorial</b>    |              |  |                             |                             |
| II - Tomografia                         | 250          | 225  | #DIV/0!                     | #DIV/0!                     |
| II - RX                                 | 2.534        | 1.948  | #DIV/0!                     | #DIV/0!                     |
| II - Ultrassonografia                   | 119          | 82   | #DIV/0!                     | #DIV/0!                     |
| II - Oftalmologia                       | 5.227        | 3.984  | #DIV/0!                     | #DIV/0!                     |
| II - Total                              | 8.130        | 6.240  | #DIV/0!                     | #DIV/0!                     |
| <b>III - Terapia Renal Substitutiva</b> |              |  |                             |                             |
| III - Terapia Renal Substitutiva        | 2.031        | 1.545  | #DIV/0!                     | #DIV/0!                     |
| III - Laboratório                       | 2.453        | 1.961  | #DIV/0!                     | #DIV/0!                     |
| III - Leitos de Retaguarda - TRS        | 12           | 1  | #DIV/0!                     | #DIV/0!                     |
| III - Total                             | 4.496        | 3.507  | #DIV/0!                     | #DIV/0!                     |
| <b>VI - Contrato de Metas</b>           |              |  |                             |                             |
| VI - Contrato de Metas                  |              |  |                             |                             |
| <b>TOTAL GERAL</b>                      | 12.767       | 9.809  | #DIV/0!                     | #DIV/0!                     |



## PREFEITURA MUNICIPAL DE CAMPINAS SECRETARIA MUNICIPAL DE SAÚDE

| Plano de Trabalho                            | Conveniado**        | Financeiro                                       |                             |                             |
|--|---------------------|--|-----------------------------|-----------------------------|
|  |                     | Executado  |                             |                             |
|  |                     | Média do 1º<br>Quadrimestre (Parcial<br>01 a 03) | Média do 2º<br>Quadrimestre | Média do 3º<br>Quadrimestre |
| <b>I - Assistência Hospitalar</b>            |                     |  |                             |                             |
| I - Internações Clínica Médica               | 585.000,00          | 26.909,97  | #DIV/0!                     | #DIV/0!                     |
| I - Internações Leitos de UTI                | 135.000,00          | 16.056,22  | -                           | -                           |
| <b>I - Total</b>                             | <b>720.000,00</b>   | <b>42.966,18</b>                                 | #DIV/0!                     | #DIV/0!                     |
| <b>II - Assistência Ambulatorial de SADT</b> |                     |  |                             |                             |
| II - Tomografia                              | 27.558,48           | 27.842,02  | #DIV/0!                     | #DIV/0!                     |
| II - Raio X                                  | 20.796,47           | 15.995,74  | #DIV/0!                     | #DIV/0!                     |
| II - Ultrassonografia                        | 3.292,30            | 2.186,07   | #DIV/0!                     | #DIV/0!                     |
| II - Oftalmologia                            | 198.278,33          | 152.608,59                                       | #DIV/0!                     | #DIV/0!                     |
| <b>II - Total</b>                            | <b>249.925,58</b>   | <b>198.632,42</b>                                | #DIV/0!                     | #DIV/0!                     |
| <b>III - Terapia Renal Substitutiva</b>      |                     |  |                             |                             |
| III - Terapia Renal Substitutiva             | 364.848,11          | 277.459,20                                       | #DIV/0!                     | #DIV/0!                     |
| III - Laboratório                            | 10.365,58           | 10.452,84  | #DIV/0!                     | #DIV/0!                     |
| III - Leitos de Retaguarda - TRS             | 17.280,00           | 2.013,62   | #DIV/0!                     | #DIV/0!                     |
| <b>III - Total</b>                           | <b>392.493,69</b>   | <b>289.925,66</b>                                | <b>#DIV/0!</b>              | <b>#DIV/0!</b>              |
| <b>VI - Contrato de Metas</b>                |                     |  |                             |                             |
| VI - Contrato de Metas                       | /                   | /  | /                           | /                           |
| <b>TOTAL GERAL</b>                           | <b>1.362.419,27</b> | <b>531.524,26</b>                                | <b>#DIV/0!</b>              | <b>#DIV/0!</b>              |



# **PREFEITURA MUNICIPAL DE CAMPINAS**

## **SECRETARIA MUNICIPAL DE SAÚDE**

---

### **Considerações:**

Vem sendo acompanhada a apresentação do faturamento, que apesar de não atingir o teto tem apresentado aumento crescente gradativo.

Analisamos o resultado físico e financeiro obtidos nos Planos de Trabalhos e temos a média do físico 76% e financeiro 41%.

Mensalmente, através da Comissão de Acompanhamento instruída, são analisados os relatórios produzidos pela Instituição e os relatórios produzidos pelos vários serviços da Gestão Municipal, tais como a Coordenadoria de Avaliação e Controle (CAC) e Central Municipal de Regulação (CMR).

A Comissão de Acompanhamento é composta pelos representantes da Real Sociedade Portuguesa de Beneficência de Campinas e por Conselheiros Municipais, seguimento dos usuários do SUS. O produto desta análise mais a aferição dos indicadores que compõem o Contrato de Metas (Índice de Valorização da Qualidade) consolidam o valor a ser pago mensalmente, onde são produzidas as autorizações de pagamento e repassadas ao Fundo Municipal de Saúde.

**Ana Claudia Viel**  
**Responsável Técnica de Convênios – DGDO/SMS**