



PREFEITURA MUNICIPAL DE CAMPINAS

SECRETARIA MUNICIPAL DE SAÚDE

2º Relatório Detalhado Quadrimestral Anterior

2016

Fundação Dr. João Penido Burnier

Processo Administrativo:	2014/10/3651
Termo de Convênio:	52/14
Vigência do Convênio	27/02/2014 a 26/02/2019
Objeto:	“Convênio para estabelecer em regime de cooperação mútua entre os Convenientes, o programa de Parceria na Assistência à Saúde no campo da assistência médica ambulatorial na área de oftalmologia oferecida à população, no âmbito do Sistema Único de Saúde de Campinas.”



PREFEITURA MUNICIPAL DE CAMPINAS

SECRETARIA MUNICIPAL DE SAÚDE

1- Introdução

Atendendo aos dispositivos legais estabelecidos na Lei Federal Complementar no. 141/2.012, Artigo 36, esta coordenação apresenta, à diretoria do Departamento de Gestão e Desenvolvimento Organizacional, seu **Relatório Detalhado do 2º Quadrimestre**, referente ao período de Janeiro a Agosto do exercício de 2016.

2- Quantitativo Conveniado

Este convênio foi elaborado em parceria com a instituição para atendimento específico a especialidade de oftalmologia, no âmbito ambulatorial com realização de procedimentos cirúrgicos agendados após avaliação médica realizada por este serviço. Todos os procedimentos a serem realizados técnico-assistencial estão descritas no corpo do convênio na Ficha Programática Orçamentária FPO, conforme Plano de Trabalho, sendo posteriormente auditados pela Coordenadoria de Auditoria e Controle do Município – CAC, para posteriormente ocorrer o pagamento das parcelas financiadas exclusivamente por verba federal.

Todos os quantitativos de procedimentos conveniados estão disponibilizados pelo Sistema OnLine-Sol gerenciado pela Câmara Técnica de Especialidades da Secretaria Municipal de Campinas.

Os atendimentos cumprem as normas e os procedimentos relativos à apresentação de faturas mensais determinados pelo Ministério da Saúde, Secretaria do Estado da Saúde e Secretaria Municipal de Saúde, principalmente aquelas concernentes às regras de Autorização de Internação Hospitalar (AIH), Ficha Atendimento Ambulatorial (FAA's), Autorização de Procedimentos de Alta Complexidade (APAC's) e Serviço de Apoio Diagnostico Terapêutico (SADT's) e os fluxos de encaminhamentos dos pacientes.

Toda produção mensal é avaliada pela Comissão Gestora do Convênio, pelos auditores da Coordenadoria de Avaliação e Controle e demais instância gestoras do SUS municipal, com vistas ao custeio dos serviços conveniados e emissão de relatórios de produção mensais.



PREFEITURA MUNICIPAL DE CAMPINAS
SECRETARIA MUNICIPAL DE SAÚDE

3-) Dados de Execução de Serviços e Repasses Financeiros Executados:

Fundação Dr. João Penido Burnier
Resumo Geral* - Demonstrativo de Produção SIA / SIH - Ano 2016

Plano de Trabalho	Conveniado**	Físico			
		Executado			
		Média do 1º Quadrimestre	Média do 2º Quadrimestre (Parcial)	Média do 3º Quadrimestre	Média Anual
Procedimentos Ambulatoriais	3.985	3.439	3.446		3.442
Cirurgias Oftalmológicas (AIH)	11	8	12		10
Total	3.996	3.446	3.458		3.451

Plano de Trabalho	Conveniado**	Financeiro			
		Executado			
		Média do 1º Quadrimestre	Média do 2º Quadrimestre (Parcial)	Média do 3º Quadrimestre	Média Anual
Procedimentos Ambulatoriais	105.755,73	92.216,44	105.649,99		97.973,67
Cirurgias Oftalmológicas (AIH)	20.134,53	15.131,42	27.672,51		20.506,17
Total	125.890,26	107.347,85	133.322,50		118.479,84



PREFEITURA MUNICIPAL DE CAMPINAS

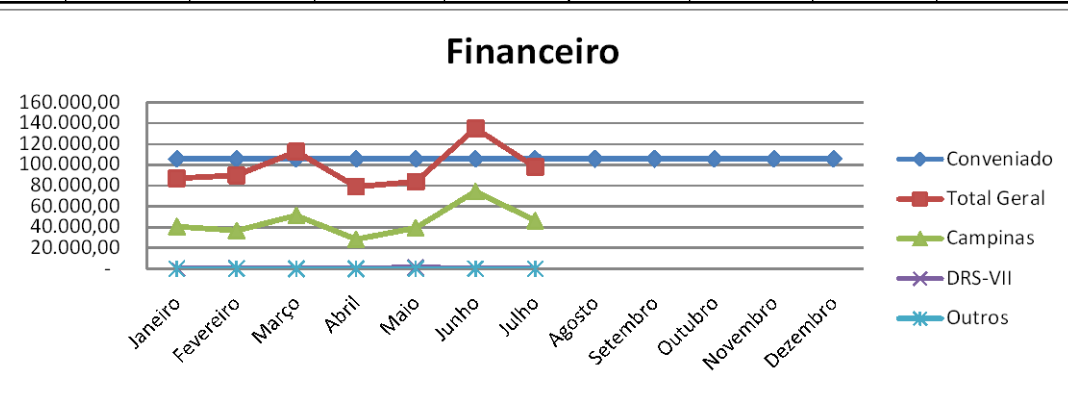
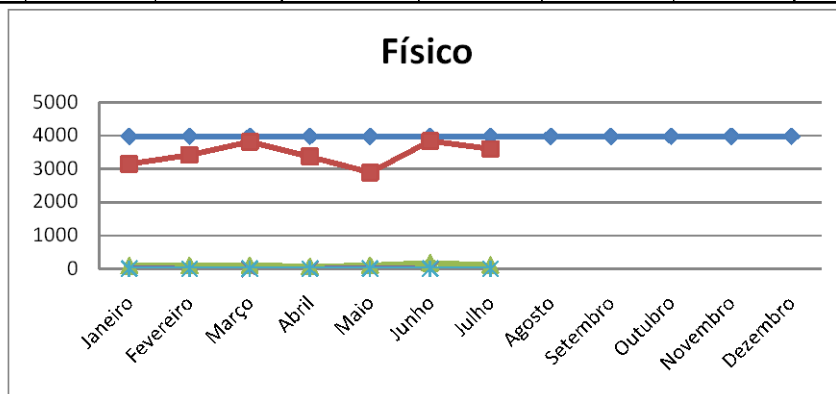
SECRETARIA MUNICIPAL DE SAÚDE

Fundação Dr. João Penido Burnier * SIA / SIH - Ano 2016 - Procedência

Plano de Trabalho - Procedimentos Ambulatoriais

	Físico	Janeiro	Fevereiro	Março	Abril	Maió	Junho	Julho	Agosto	Setembro	Outubro	Novembro	Dezembro	Média	Total
Conveniado		3.985	3.985	3.985	3.985	3.985	3.985	3.985	3.985	3.985	3.985	3.985	3.985	3.985	47.820
Total Geral		3.147	3.423	3.817	3.367	2.896	3.840	3.601						3.442	24.091
Executado	Total APAC	96	100%	95	100%	109	100%	69	100%	105	100%	178	100%	109	761
	Campinas	91	94,8%	94	98,9%	108	99,1%	68	98,6%	101	96,2%	177	99,4%	107	746
	DRS-VII	5	5,2%	1	1,1%	1	0,9%	1	1,4%	4	3,8%	1	0,6%	2	15
	Outros	0	0,0%	0	0,0%	0	0,0%	0	0,0%	0	0,0%	0	0,0%	0	0

	Financeiro	Janeiro	Fevereiro	Março	Abril	Maió	Junho	Julho	Agosto	Setembro	Outubro	Novembro	Dezembro	Média	Total
Conveniado		105.755,73	105.755,73	105.755,73	105.755,73	105.755,73	105.755,73	105.755,73	105.755,73	105.755,73	105.755,73	105.755,73	105.755,73	105.755,73	1.269.068,76
Total Geral		87.109,39	89.988,05	112.731,45	79.036,86	83.890,80	135.144,85	97.914,32						97.973,67	685.815,72
Executado	Total APAC	40.754,74	37.248,48	51.498,86	28.388,85	40.580,10	74.283,70	46.371,67						45.589,49	319.126,40
	Campinas	40.529,74	36.605,48	51.117,78	28.343,85	39.204,10	74.238,70	46.281,67						45.188,76	316.321,32
	DRS-VII	225,00	643,00	381,08	45,00	1.376,00	45,00	90,00						400,73	2.805,08
	Outros	-	-	-	-	-	-	-	-					-	-





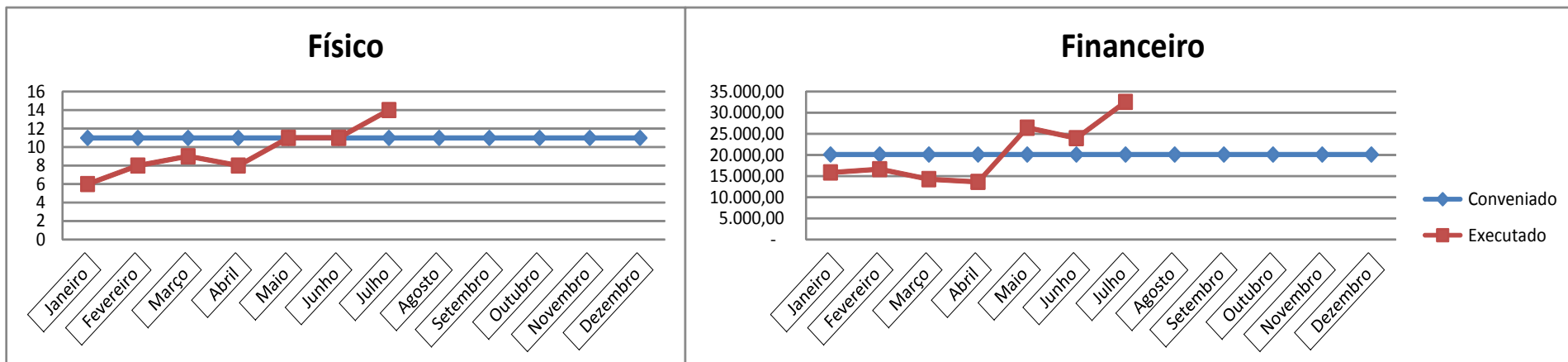
PREFEITURA MUNICIPAL DE CAMPINAS

SECRETARIA MUNICIPAL DE SAÚDE

Plano de Trabalho - Cirurgias Oftalmológicas (AIH)

Físico	Janeiro	Fevereiro	Março	Abril	Maiο	Junho	Julho	Agosto	Setembro	Outubro	Novembro	Dezembro	Média	Total
Conveniado	11	11	11	11	11	11	11	11	11	11	11	11	11	132
Executado	6	8	9	8	11	11	14						10	67
%	55%	73%	82%	73%	100%	100%	127%	0%	0%	0%	0%	0%	87,01%	50,76%

Financeiro	Janeiro	Fevereiro	Março	Abril	Maiο	Junho	Julho	Agosto	Setembro	Outubro	Novembro	Dezembro	Média	Total
Conveniado	20.134,53	20.134,53	20.134,53	20.134,53	20.134,53	20.134,53	20.134,53	20.134,53	20.134,53	20.134,53	20.134,53	20.134,53	20.134,53	241.614,36
Executado	15.895,37	16.663,77	14.309,25	13.657,27	26.464,67	23.993,72	32.559,14						20.506,17	143.543,19
%	79%	83%	71%	68%	131%	119%	162%	0%	0%	0%	0%	0%	101,85%	59,41%





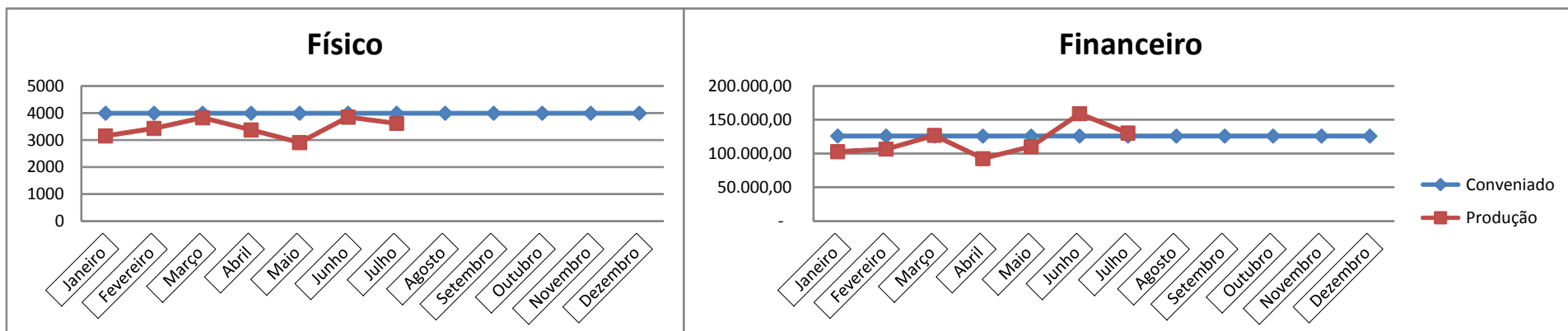
PREFEITURA MUNICIPAL DE CAMPINAS

SECRETARIA MUNICIPAL DE SAÚDE

Total Plano de Trabalho

Físico	Janeiro	Fevereiro	Março	Abril	Maió	Junho	Julho	Agosto	Setembro	Outubro	Novembro	Dezembro	Média	Total
Conveniado	3.996	3.996	3.996	3.996	3.996	3.996	3.996	3.996	3.996	3.996	3.996	3.996	3.996	47.952
Produção	3.153	3.431	3.826	3.375	2.907	3.851	3.615						3.451	24.158
%	79%	86%	96%	84%	73%	96%	90%						86,36%	50,38%

Financeiro	Janeiro	Fevereiro	Março	Abril	Maió	Junho	Julho	Agosto	Setembro	Outubro	Novembro	Dezembro	Média	Total
Conveniado	125.890,26	125.890,26	125.890,26	125.890,26	125.890,26	125.890,26	125.890,26	125.890,26	125.890,26	125.890,26	125.890,26	125.890,26	125.890,26	1.510.683,12
Produção	103.004,76	106.651,82	127.040,70	92.694,13	110.355,47	159.138,57	130.473,46						118.479,84	829.358,91
%	82%	85%	101%	74%	88%	126%	104%						94,11%	54,90%

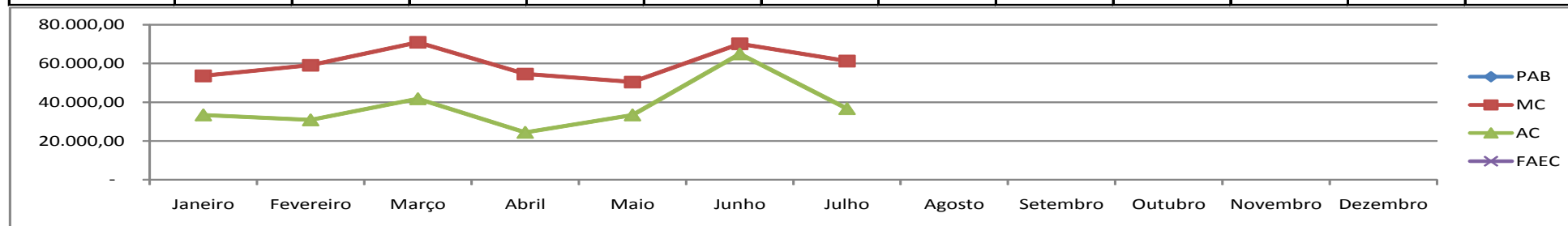




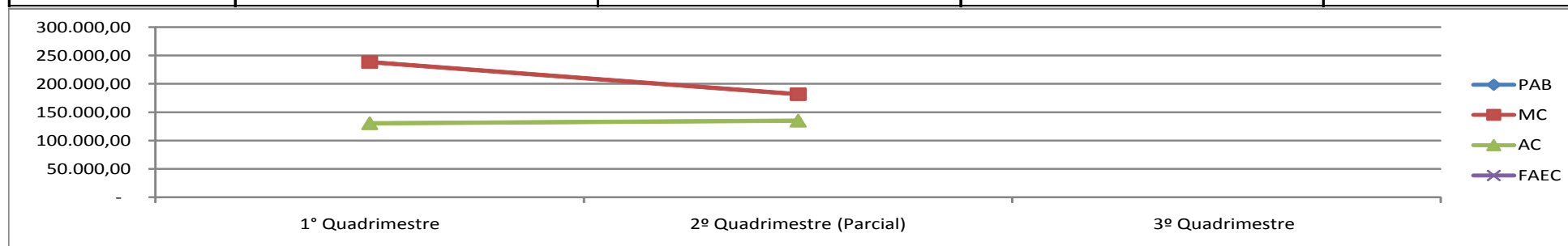
PREFEITURA MUNICIPAL DE CAMPINAS

SECRETARIA MUNICIPAL DE SAÚDE

SIA												
Financiamento	Janeiro	Fevereiro	Março	Abril	Maior	Junho	Julho	Agosto	Setembro	Outubro	Novembro	Dezembro
PAB												
MC	53.673,39	59.124,05	70.936,45	54.602,86	50.454,80	70.201,85	61.263,32					
AC	33.436,00	30.864,00	41.795,00	24.434,00	33.436,00	64.943,00	36.651,00					
FAEC												
BDP												



SIA				
Financiamento	1º Quadrimestre	2º Quadrimestre (Parcial)	3º Quadrimestre	Total
PAB				-
MC		238.336,75	181.919,97	420.256,72
AC		130.529,00	135.030,00	265.559,00
FAEC				-
BDP				-



Fonte: Relatório Mensal CAC-SMS



PREFEITURA MUNICIPAL DE CAMPINAS

SECRETARIA MUNICIPAL DE SAÚDE

Considerações a produção do 2º quadrimestre:

Analisamos que como mostra tabela da análise físico-financeira, vimos uma produção de 3.458 de procedimentos físicos realizados no 2º quadrimestre do ano 2016, com uma média de produção anual de 86,4 % da realização de procedimentos ambulatoriais e cirúrgicos. Os valores financeiros apurados pela CAC, são valores de Tabela SUS na ordem de R\$133.322,50, atingindo a média de 106% do valor conveniado.

3- Repasses Realizados:

VALORES DE REPASSES					
FUNDAÇÃO Dr. JOÃO PENIDO BURNIER					
2º QUADRIMESTRE - 2016					
MÊS	PARCELA	CONVENIADO	REPASSADO	% REPASSADO	
jan/16	23	R\$ 125.890,26	R\$ 125.890,26	100%	
fev/16	24	R\$ 125.890,26	R\$ 125.890,26	100%	
mar/16	25	R\$ 125.890,26	R\$ 125.890,26	100%	
abr/16	26	R\$ 125.890,26	R\$ 106.651,82	85%	
mai/16	26	R\$ 125.890,26	R\$ 125.890,26	100%	
jun/16	26	R\$ 125.890,26	R\$ 125.890,26	100%	
jul/16	26	R\$ 125.890,26	R\$ 110.355,46	88%	
ago/16	26	R\$ 125.890,26	R\$ 125.890,26	100%	
TOTAL		R\$ 1.007.122,08	R\$ 972.348,84	96,50%	

Considerações:

Neste 2º quadrimestre de 2016, toda produção obtida foram através dos prontuários auditados pela CAC e de acordo com os valores da Tabela SUS. Ocorreu produção neste quadrimestre maior que o teto do convênio, porém somente foi repassado valores no teto financeiro conveniado.

A instituição já foi oficiada que deverá produzir a meta conveniada e que havendo produção superior a FPO existente somente é repassado o teto fazendo necessário um Termo Aditivo, em atendimento do aumento das produções acima do teto.



PREFEITURA MUNICIPAL DE CAMPINAS

SECRETARIA MUNICIPAL DE SAÚDE

4 - Comissões de Acompanhamento

As reuniões de Acompanhamento do Convênio não ocorreram em sua formalidade rotineira. Embora já oficiado o Conselho Municipal de Saúde, não recebemos o motivo da não presença mais dos conselheiros designados na instituição ou questionamentos em relação ao convênio por esta gestão. Ainda aguardo posicionamento do Conselho Municipal de Saúde oficialmente para a participação dos respectivos conselheiros.

Estamos reunindo periodicamente quanto para esclarecimentos como para acompanhamento das atividades in loco da instituição, sem datas designadas.

5 - Considerações Finais

A Entidade Fundação Dr. João Penido Burnier, recebeu com grata satisfação o convite de sediar novamente o Projeto One-Sight (ONG internacional), grupo de voluntários internacionais com a participação de 90 voluntários do mundo todo, sendo realizado no período de 16 a 21 de Maio/2016, onde os critérios de encaminhamento foram crianças maiores de 5 anos e adultos somente com baixa acuidade visual com objetivo de avaliação médica de acuidade visual e doação de óculos. Ocorreram 2.612 atendimentos em geral sendo 2.108 (80%) pacientes com necessidades de óculos que receberam os mesmos, 393 (15%) pacientes com necessidade de acompanhamento oftalmológico realizado na Fundação Dr. João Penido Burnier e 756 (29%) que receberam os óculos após a semana de realização do Projeto. O Projeto One- Sight foi considerado um sucesso atingindo os objetivos desta ONG. Referem repetir novamente o Projeto no ano subsequente.

Nota-se que nos meses de Junho e Julho ocorreu um significativo aumento da produção geral na instituição. Estamos analisando toda esta produção assim como com as demais instituições conveniadas pela Secretaria de Saúde para analisarmos a necessidade de um novo Termo Aditivo ou encaminhar para outra instituição conforme ociosidade de produção.

Exclui-se desta análise a verificação Contábil-Financeira, realizada pelo Núcleo de Prestação de Contas.

MARISA V. GARCIA
Coordenadora de Convênios - DGDO/SMS
2016