



PREFEITURA MUNICIPAL DE CAMPINAS
SECRETARIA MUNICIPAL DE SAÚDE

3º Relatório Detalhado Quadrimestral Anterior

e

Relatório Anual de Gestão (RAG)

2018

Fundação Dr. João Penido Burnier

Processo Administrativo:	2014/10/3651
Termo de Convênio:	52/14
Vigência do Convênio	27/02/2014 a 26/02/2019
Objeto:	“Convênio para estabelecer em regime de cooperação mútua entre os Convenientes, o programa de Parceria na Assistência à Saúde no campo da assistência médica ambulatorial na área de oftalmologia oferecida à população, no âmbito do Sistema Único de Saúde de Campinas.”



PREFEITURA MUNICIPAL DE CAMPINAS

SECRETARIA MUNICIPAL DE SAÚDE

1- Introdução

Atendendo aos dispositivos legais estabelecidos na Lei Federal Complementar no. 141/2.012, Artigo 36, esta coordenação apresenta, à diretoria do Departamento de Gestão e Desenvolvimento Organizacional, seu **Relatório Detalhado (RDQA) do 3º Quadrimestre e Relatório Anual de Gestão (RAG)**, referente ao período de **Setembro a Dezembro** do exercício de 2018 e Relatório Anual de Gestão (RAG).

Em data de 25/07/2018 foi realizado Termo de Apostilamento nº 01/18 adequando a Portaria nº 3.037 de 14/11/17 do Gabinete do Ministro que estabeleceu alteração de valores de procedimentos oftalmológicos na Tabela de Procedimentos e Materiais Especiais do SUS e estabelece o remanejamento de recursos do Fundo de Ações Estratégicas e compensação para o componente Limite Financeiro de Média e Alta Complexidade Ambulatorial e Hospitalar do Bloco da Atenção de Média e Alta complexidade Ambulatorial e Hospitalar a ser incorporados aos Estados e Distrito Federal. Em relação esta alteração os valores passaram de R\$ 125.890,26 para totalidade de R\$ 147.617,12/mês.

2 - Quantitativo Conveniado

Este convênio foi elaborado em parceria com a instituição para atendimento específico a especialidade de Oftalmologia, no âmbito Ambulatorial com realização de procedimentos cirúrgicos agendados após avaliação médica neste serviço. Todos os procedimentos a serem realizados técnico-assistencial estão descritas no corpo do convênio na Ficha Programática Orçamentária FPO, conforme Plano de Trabalho contido no Termo de convênio nº 52/14, sendo posteriormente auditados pela Coordenadoria Setorial de Avaliação de Produção Técnica-Assistencial - CSAPTA do Departamento de Auditoria e Regulação do Sistema Único de Saúde - DEAR, para posteriormente ocorrer o repasse do pagamento sendo estas financiadas exclusivamente por verba federal, conforme valores da Tabela SIGTAP/SUS. É facultativo à instituição em até três meses apresentação de seu faturamento, podendo assim ocorrer divergências de apontamentos no relatório dos próximos relatórios quadrimestral.



PREFEITURA MUNICIPAL DE CAMPINAS

SECRETARIA MUNICIPAL DE SAÚDE

Todos os procedimentos conveniados estão disponibilizados pelo Sistema OnLine-SOL gerenciado pela Câmara Técnica de Especialidades do Departamento de Saúde da Secretaria Municipal de Campinas.

Os atendimentos cumprem as normas e os procedimentos relativos à apresentação de faturas mensais determinados pelo Ministério da Saúde, Secretaria do Estado da Saúde e Secretaria Municipal de Saúde, principalmente aquelas concernentes às regras de Autorização de Internação Hospitalar (AIH), Ficha Atendimento Ambulatorial (FAA's), Autorização de Procedimentos de Alta Complexidade (APAC's) e Serviço de Apoio Diagnostico Terapêutico (SADT's) e os fluxos de encaminhamentos dos pacientes.

Toda produção mensal é avaliada pelos auditores do DEAR e demais instância gestoras do SUS municipal, com vistas ao custeio dos serviços conveniados e emissão de relatórios de produções mensais para o apoio técnico e posterior elaboração dos relatórios de análise técnica e elaboração do relatório de autorização de pagamento mensal à coordenadoria de pagamento e direção do Departamento de Gestão e Desenvolvimento Organizacional-DGDO.

3-) Dados de Execução de Serviços e Repasses Financeiros Executados:

FUNDAÇÃO Dr. JOÃO PENIDO BURNIER

CNESS: 3254631



PREFEITURA MUNICIPAL DE CAMPINAS
SECRETARIA MUNICIPAL DE SAÚDE

Fundação Dr. João Penido Burnier
Resumo Geral* - Demonstrativo de Produção SIA / SIH - Ano 2018

Plano de Trabalho	Conveniado**	Físico			
		Executado			
		Média do 1º Quadrimestre	Média do 2º Quadrimestre	Média do 3º Quadrimestre (Parcial)	Média Anual
Procedimentos Ambulatoriais	3.985	2.916	2.963	2.667	2.849
Cirurgias Oftalmológicas (AIH)	11	11	8	9	9
Total	3.996	2.927	2.971	2.676	2.858

Plano de Trabalho	Conveniado**	Financeiro			
		Executado			
		Média do 1º Quadrimestre	Média do 2º Quadrimestre	Média do 3º Quadrimestre (Parcial)	Média Anual
Procedimentos Ambulatoriais	124.092,99	122.478,80	138.995,25	99.247,70	120.240,58
Cirurgias Oftalmológicas (AIH)	23.534,14	23.926,78	18.717,66	21.924,11	21.522,85
Total	147.627,13	146.405,58	157.712,91	121.171,81	141.763,43



PREFEITURA MUNICIPAL DE CAMPINAS

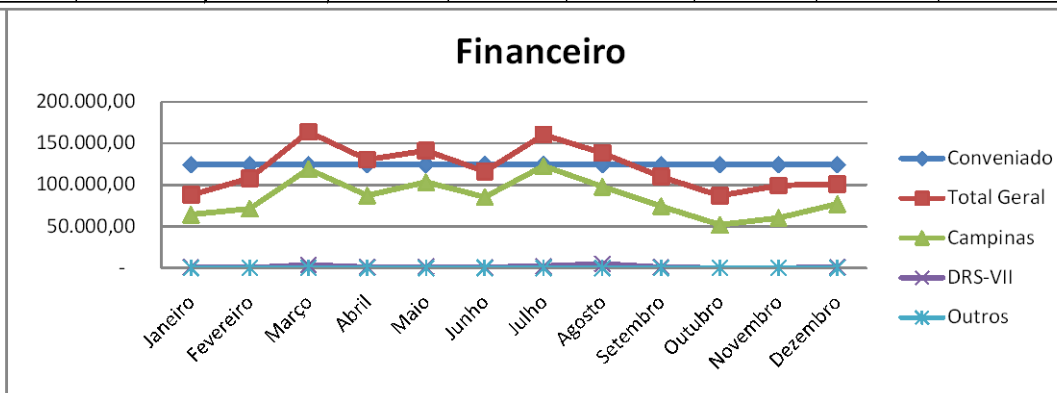
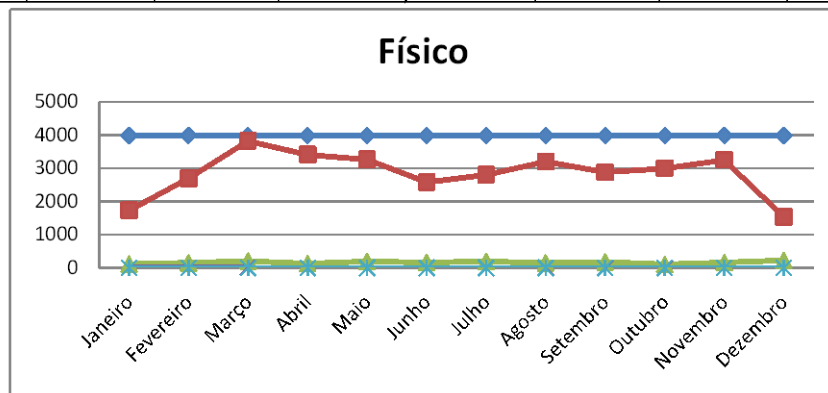
SECRETARIA MUNICIPAL DE SAÚDE

Fundação Dr. João Penido Burnier * SIA / SIH - Ano 2018 - Procedência

Plano de Trabalho - Procedimentos Ambulatoriais

	Físico	Janeiro	Fevereiro	Março	Abril	Maió	Junho	Julho	Agosto	Setembro	Outubro	Novembro	Dezembro	Média	Total
Conveniado		3.985	3.985	3.985	3.985	3.985	3.985	3.985	3.985	3.985	3.985	3.985	3.985	3.985	47.820
Total Geral		1.733	2.700	3.820	3.410	3.262	2.585	2.803	3.203	2.880	2.997	3.249	1.541	2.849	34.183
Executado	Total APAC	117	154	210	133	198	160	199	150	176	106	160	227	166	1.990
	Campinas	111	150	205	130	197	158	197	145	174	106	160	225	163	1.958
	DRS-VII	6	4	5	3	1	2	2	5	2	0	0	2	3	32
	Outros	0	0	0	0	0	0	0	0	0	0	0	0	0	0

	Financeiro	Janeiro	Fevereiro	Março	Abril	Maió	Junho	Julho	Agosto	Setembro	Outubro	Novembro	Dezembro	Média	Total
Conveniado		124.092,99	124.092,99	124.092,99	124.092,99	124.092,99	124.092,99	124.092,99	124.092,99	124.092,99	124.092,99	124.092,99	124.092,99	124.092,99	1.489.115,88
Total Geral		87.997,07	107.782,86	163.697,11	130.438,17	141.051,56	116.297,57	160.218,67	138.413,19	109.900,33	86.977,06	99.215,68	100.897,73	120.240,58	1.442.887,00
Executado	Total APAC	64.876,79	71.653,25	122.477,00	87.933,22	104.463,31	85.866,33	124.737,88	102.608,62	75.049,97	51.826,26	60.201,40	77.702,47	85.783,04	1.029.396,50
	Campinas	64.163,16	71.349,05	118.775,33	87.011,32	103.151,59	85.019,58	122.654,56	97.749,55	74.203,22	51.826,26	60.201,40	76.855,72	84.413,40	1.012.960,74
	DRS-VII	713,63	304,20	3.701,67	921,90	1.311,72	846,75	2.083,32	4.859,07	846,75	-	-	846,75	1.369,65	16.435,76
	Outros	-	-	-	-	-	-	-	-	-	-	-	-	-	-





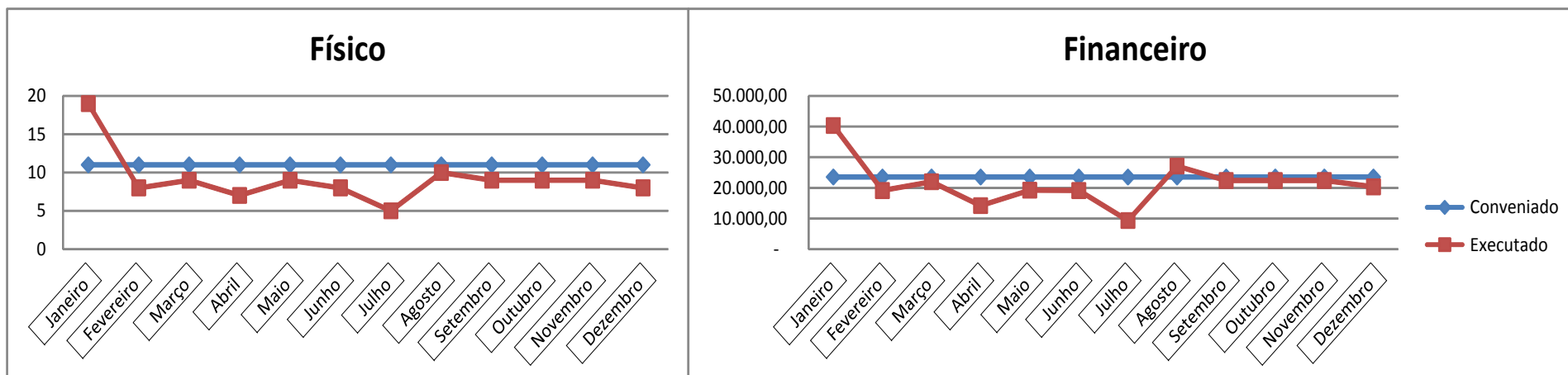
PREFEITURA MUNICIPAL DE CAMPINAS

SECRETARIA MUNICIPAL DE SAÚDE

Plano de Trabalho - Cirurgias Oftalmológicas (AIH)

Físico	Janeiro	Fevereiro	Março	Abril	Maió	Junho	Julho	Agosto	Setembro	Outubro	Novembro	Dezembro	Média	Total
Conveniado	11	11	11	11	11	11	11	11	11	11	11	11	11	132
Executado	19	8	9	7	9	8	5	10	9	9	9	8	9	110
%	173%	73%	82%	64%	82%	73%	45%	91%	82%	82%	82%	73%	83,33%	83,33%

Financeiro	Janeiro	Fevereiro	Março	Abril	Maió	Junho	Julho	Agosto	Setembro	Outubro	Novembro	Dezembro	Média	Total
Conveniado	23.534,14	23.534,14	23.534,14	23.534,14	23.534,14	23.534,14	23.534,14	23.534,14	23.534,14	23.534,14	23.534,14	23.534,14	23.534,14	282.409,68
Executado	40.389,71	19.134,71	21.989,85	14.192,83	19.251,13	19.134,71	9.333,82	27.150,98	22.446,79	22.446,79	22.446,79	20.356,05	21.522,85	258.274,16
%	172%	81%	93%	60%	82%	81%	40%	115%	95%	95%	95%	86%	91,45%	91,45%





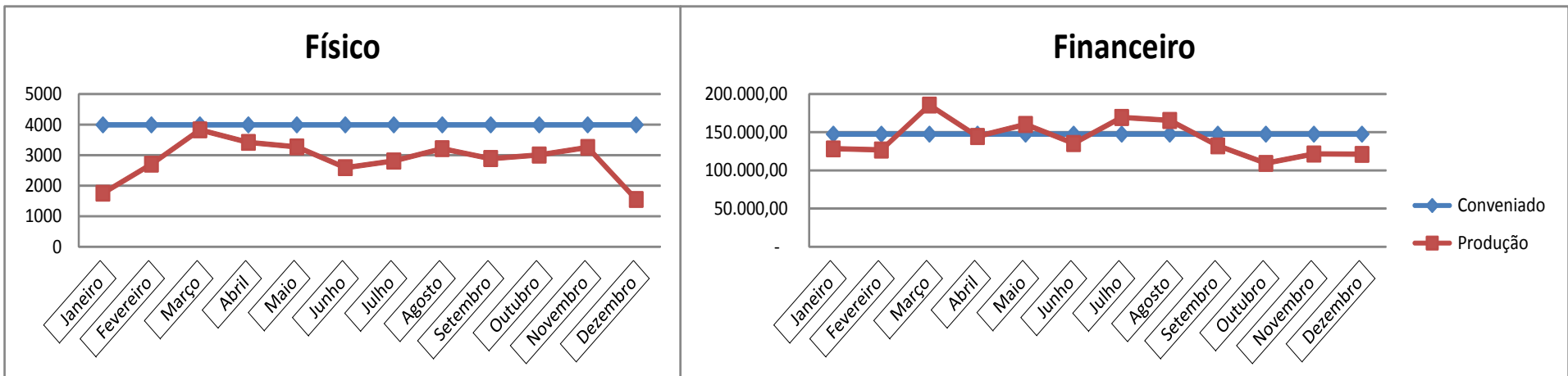
PREFEITURA MUNICIPAL DE CAMPINAS

SECRETARIA MUNICIPAL DE SAÚDE

Total Plano de Trabalho

Físico	Janeiro	Fevereiro	Março	Abril	Maió	Junho	Julho	Agosto	Setembro	Outubro	Novembro	Dezembro	Média	Total
Conveniado	3.996	3.996	3.996	3.996	3.996	3.996	3.996	3.996	3.996	3.996	3.996	3.996	3.996	47.952
Produção	1.752	2.708	3.829	3.417	3.271	2.593	2.808	3.213	2.889	3.006	3.258	1.549	2.858	34.293
%	44%	68%	96%	86%	82%	65%	70%	80%	72%	75%	82%	39%	71,52%	71,52%

Financeiro	Janeiro	Fevereiro	Março	Abril	Maió	Junho	Julho	Agosto	Setembro	Outubro	Novembro	Dezembro	Média	Total
Conveniado	147.627,13	147.627,13	147.627,13	147.627,13	147.627,13	147.627,13	147.627,13	147.627,13	147.627,13	147.627,13	147.627,13	147.627,13	147.627,13	1.771.525,56
Produção	128.386,78	126.917,57	185.686,96	144.631,00	160.302,69	135.432,28	169.552,49	165.564,17	132.347,12	109.423,85	121.662,47	121.253,78	141.763,43	1.701.161,16
%	87%	86%	126%	98%	109%	92%	115%	112%	90%	74%	82%	82%	96,03%	96,03%





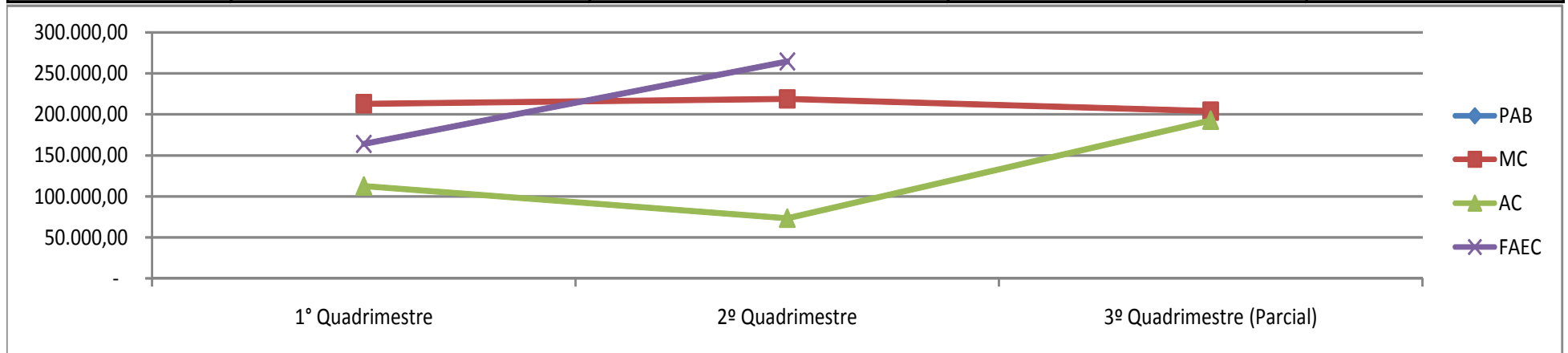
PREFEITURA MUNICIPAL DE CAMPINAS

SECRETARIA MUNICIPAL DE SAÚDE

3254631 - FUNDAÇÃO DR. JOÃO PENIDO BURNIER

RELATÓRIO QUADRIMESTRAL POR FINANCIAMENTO - ANO: 2018

SIA				
Financiamento	1º Quadrimestre	2º Quadrimestre	3º Quadrimestre (Parcial)	Total
PAB				-
MC	213.073,58	218.895,59	204.090,80	636.059,97
AC	112.653,60	73.302,00	192.900,00	378.855,60
FAEC	164.188,03	264.555,00		428.743,03
BDP				-

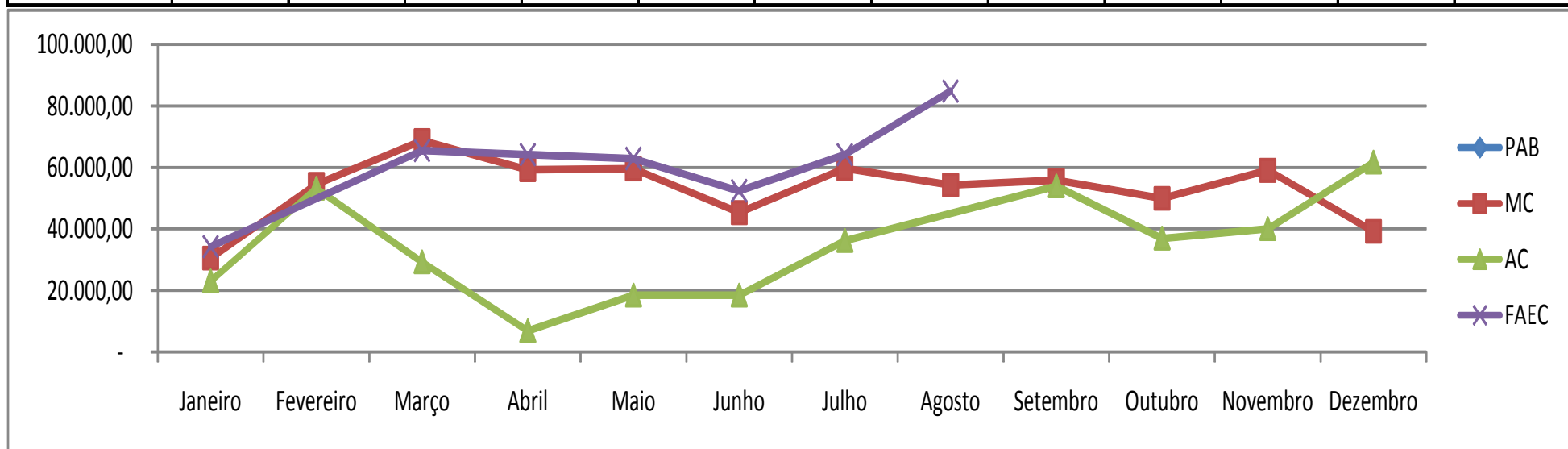




PREFEITURA MUNICIPAL DE CAMPINAS

SECRETARIA MUNICIPAL DE SAÚDE

SIA												
Financiamento	Janeiro	Fevereiro	Março	Abril	Maiο	Junho	Julho	Agosto	Setembro	Outubro	Novembro	Dezembro
PAB												
MC	30.521,32	54.542,46	68.790,31	59.219,49	59.570,60	45.310,37	59.679,19	54.335,43	55.888,33	49.940,26	59.092,48	39.169,73
AC	23.148,00	53.240,40	29.320,80	6.944,40	18.518,40	18.518,40	36.265,20		54.012,00	37.036,80	40.123,20	61.728,00
FAEC	34.327,75		65.586,00	64.274,28	62.962,56	52.468,80	64.274,28	84.849,36				
BDP												



Fonte: Relatório Mensal CSAPTA-SMS



PREFEITURA MUNICIPAL DE CAMPINAS

SECRETARIA MUNICIPAL DE SAÚDE

Considerações:

Analisamos que como mostra tabela de análise físico-financeira, vimos uma produção total em 2018 de 34.293 de procedimentos físicos realizados, com uma média de produção de 71,52% da realização de procedimentos ambulatoriais e cirúrgicos. Os valores financeiros apurados pela CSAPTA, são valores de Tabela SUS na ordem de R\$ 1.701.161,16, atingindo a média anual de 96,03% do valor conveniado. Destacamos que os procedimentos físicos executados pela instituição representam em sua maior produção procedimentos de média complexidade. E com impacto financeiro maior os procedimentos de cirurgias oftalmológicas de alta complexidade.

3- Repasses Realizados:

FUNDAÇÃO DR. JOÃO PENIDO BURNIER Depositos Ano 2018

Data Pagamento	Nº Empenho	Nº Liquidação	Nº Pagamento	Valor Pagamento	Vl. Estorno Total
12/01/2018	E00114/2018	195405/2018	011533/2018	R\$ 122.886,57	R\$ 0,00
19/02/2018	E00114/2018	196632/2018	016024/2018	R\$ 125.890,26	R\$ 0,00
13/03/2018	E00114/2018	199345/2018	019828/2018	R\$ 128.387,78	R\$ 0,00
11/04/2018	E00114/2018	202328/2018	025494/2018	R\$ 124.890,44	R\$ 0,00
14/05/2018	E00114/2018	205729/2018	030108/2018	R\$ 125.890,26	R\$ 0,00
12/06/2018	E00114/2018	208352/2018	035158/2018	R\$ 125.890,26	R\$ 0,00
12/07/2018	E00114/2018	211863/2018	040746/2018	R\$ 125.890,26	R\$ 0,00
13/08/2018	E00114/2018	214630/2018	046708/2018	R\$ 135.432,28	R\$ 0,00
13/08/2018	E10546/2018	214632/2018	046709/2018	R\$ 173.814,88	R\$ 0,00
12/09/2018	E00114/2018	217450/2018	055209/2018	R\$ 147.617,12	R\$ 0,00
11/10/2018	E00114/2018	221038/2018	060805/2018	R\$ 165.565,17	R\$ 0,00
12/11/2018	E00114/2018	223958/2018	065642/2018	R\$ 132.347,12	R\$ 0,00
10/12/2018	E00114/2018	227352/2018	068685/2018	R\$ 49.995,60	R\$ 0,00
10/12/2018	E10546/2018	227487/2018	068684/2018	R\$ 59.429,25	R\$ 0,00
Total Pago Ano 2018				R\$ 1.743.927,25	

Empenho	Recurso	Valor Empenho	Depositado
E00114/2018	Federal	R\$ 1.510.683,12	R\$ 1.510.683,12
E10546/2018	Federal	R\$ 233.244,13	R\$ 233.244,13



PREFEITURA MUNICIPAL DE CAMPINAS

SECRETARIA MUNICIPAL DE SAÚDE

Considerações:

Os repasses financeiros foram realizados no 3º quadrimestre do ano e durante todo ano de 2018, baseados em produção faturada pela CSAPTA.

4 - Comissões de Acompanhamento

As reuniões de Acompanhamento do Convênio iniciaram em abril de 2015, e ficaram organizadas para cada dois meses, conforme cronograma aprovado pelos membros da Comissão de Acompanhamento que era composta dos seguintes membros:

Marisa Visentin Garcia De Araújo – Representante da Secretaria da Saúde;
Patrícia Apda S. Oliveira – Representante Fundação Dr. João Penido Burnier;
Luísa C. Noronha Gustavo - Representante Fundação Dr. João Penido Burnier.

Embora por parte desta gestão tenha buscado oficialmente a não participação dos conselheiros municipais desde Agosto/2015, não houve uma oficialização do posicionamento oficial do Conselho Municipal de Saúde-CMS da não participação dos conselheiros nas reuniões agendadas, o que em análise desta gestão e juntamente com a instituição é muito ruim.

Estamos nos reunindo sem um cronograma determinado, mas ocorrendo realização de visitas rotineiras quanto a esclarecimentos para o acompanhamento das atividades in loco da instituição, como para outras ocorrências e necessidades, assim como comunicação por via telefônica para demais esclarecimentos e orientações.

Em visitas na instituição ocorre apresentação de dados, analisando toda produção realizada, os recursos financeiros disponibilizados, a prestação de contas conforme os apontamentos do Departamento de Prestação de Contas - PMC, assistência prestada aos usuários dentro sempre de uma lógica de educação e melhoria contínua continuada. Continuamos realizando as mesmas ações.

5 - Considerações Finais

A Fundação Dr. João Penido Burnier, conforme seu objeto convenial, o atendimento é ambulatorial e possui uma oferta mensal ao Sistema de Regulação OnLine –SOL, sendo todos os pacientes moradores do município de Campina



PREFEITURA MUNICIPAL DE CAMPINAS

SECRETARIA MUNICIPAL DE SAÚDE

Em relação a apresentação de sua produção precisamente, cumpriu com a meta mensal conveniada, destacando que mensalmente disponibiliza 1.500/mês consultas, exames específicos na área da Oftalmologia, mais de 200 cirurgias mensais destacando os seguintes dados para:

- Facoemulsificação com Lio Dobrável – proposta anual 564, realizado 796;
- Vitrectomia Posterior – proposta anual 60, realizado 57;
- Vitrectomia Post. Com Perfluo/Óleo/Endolaser – proposta anual 48, realizado 60.

Embora esta produção atinja valores físicos próximos ao teto conveniado em sua média de apresentação, destaco que há uma demanda reprimida de procedimentos cirúrgicos principalmente na especialidade de retina. Estamos buscando aumentar para a renovação convenial mais procedimentos para melhorar essa espera dentro dos limites desta entidade. Alguns procedimentos conveniados na FPO à Secretaria de Saúde são eventuais e de produção esporádicos, porém são necessários constar no convênio para que na ocorrência de sua realização possa ocorrer o faturamento, por exemplo: dacriocistorrnostomia, evisceração de globo ocular, explante de Lio, Hérnia de Iris, Facuemulsificação com Lio Rígida, entre outros. Isso esclarece, a não produção de 100% de toda sua execução convenial.

Dentro da capacidade física instalada da Fundação existe a um contrato de colaboração com o Instituto Penido Burnier (instituição privada - não conveniada a PMC) para realização de procedimentos cirúrgicos e alguns exames específicos, sendo este um dos motivos pelo qual há restrição de aumento de oferta por parte desta entidade em ofertar mais procedimentos a esta Secretaria. Destacamos também a participação da entidade no projeto “Outubro Brillhante” com 170 pacientes atendidos, e que também receberam seus óculos posteriormente através dos Centros de Saúde.

Ficam excluídas deste relatório, as análises Contábeis-Financeiras, que são mensalmente analisadas pelo Departamento de Prestação de Contas (DPC/DEAR) da Secretaria Municipal de Saúde.

MARISA V. GARCIA De ARAÚJO
Apoio Técnico - DGDO/SMS
2018