



1º Relatório Detalhado Quadrimestral Anterior-
2020

DADOS DO CONVÊNIO

INSTITUIÇÃO	Irmandade de Misericórdia de Campinas
PROCESSO ADMINISTRATIVO Nº	2016/10/10044
TERMO DE CONVÊNIO	TC: Nº 173/16
VIGÊNCIA	08/07/2016 à 08/07/2021

OBJETO DO CONVÊNIO

“Manter, em regime de cooperação mútua entre os convenentes, um programa de parceria na assistência à saúde no campo da assistência médica hospitalar e ambulatorial, no âmbito do Sistema Único de Saúde de Campinas, com a disponibilização de leitos de clínica médica; leitos de unidade de terapia intensiva (UTI) adulto; centro de tratamento de queimaduras; e assistência ambulatorial de média e alta complexidade.”



PREFEITURA MUNICIPAL DE CAMPINAS
SECRETARIA MUNICIPAL DE SAÚDE
DEPTO. DE GESTÃO E DESENVOLVIMENTO ORGANIZACIONAL

1. Introdução

Atendendo aos dispositivos legais, estabelecidos na Lei Federal Complementar No 141/2.012, Artigo 36, esta coordenação apresenta, à Diretoria do Departamento de Gestão e Desenvolvimento Organizacional, seu **Relatório Detalhado do 1º Quadrimestre Anterior (RDQA)**, referente ao exercício **de 2020**.

Este convênio foi elaborado em parceria com a entidade Irmandade de Misericórdia de Campinas e prevê a disponibilização de leitos de Clínica Médica, leitos de Unidade de Terapia Intensiva adulto (UTI), Centro de Tratamento de Queimaduras e assistência ambulatorial de média e alta complexidade, sendo que todos os serviços e procedimentos ofertados estão em consonância com os Planos de Trabalho e a Ficha de Programação Orçamentária (FPO), e financiados por recursos federal e municipal.

Todo o processo de habilitação do Centro de Tratamento de Queimaduras (CTQ) foi realizado pelo Município e pela DRS VII e aprovada junto ao Ministério da Saúde assim como a habilitação para transplante de pele. No mês de Setembro foi publicada Portaria de habilitação nº 1.830 de 12/07/2019.

O acesso aos serviços conveniados é disponibilizado pela rede municipal de saúde através da Coordenadoria Setorial de Regulação de Acesso (CSRA).

Os atendimentos cumprem as normas e os procedimentos relativos à apresentação de faturas mensais determinados pelo Ministério da Saúde, Secretaria do Estado da Saúde e Secretaria Municipal de Saúde.

Toda produção mensal é auditada pelos auditores da Coordenadoria Setorial de Avaliação de Produção Técnico-Assistencial (CSAPTA) e demais instâncias gestoras do SUS Municipal, com vistas ao custeio dos serviços conveniados e emissão de relatórios de produção mensais.



PREFEITURA MUNICIPAL DE CAMPINAS
SECRETARIA MUNICIPAL DE SAÚDE
DEPTO. DE GESTÃO E DESENVOLVIMENTO ORGANIZACIONAL

2. Quantitativo Físico/Financeiro Conveniado:

Descrição	Modalidade de Repasse	Teto Conveniado		
		Físico	Valor	Financeiro
Diárias Clínicas	Produção (29 leitos)	870	R\$ 650,00	R\$ 565.500,00
Diárias de UTI Adulto	Produção (02 leitos)	60	R\$ 1.500,00	R\$ 90.000,00
Diárias de CTQ Intensivos	Produção (02 leitos)	60	R\$ 1.500,00	R\$ 90.000,00
Diárias de CTQ Semi-Int.	Produção (08 leitos)	240	R\$ 1.500,00	R\$ 360.000,00
FPO CTQ	Tabela SUS	4.006	Tabela SUS	R\$ 68.100,00
TOTAL CONVENIADO MENSAL				R\$ 1.173.600,00

3. Autorizações de repasses e descontos no primeiro quadrimestre de 2020:

No exercício de **2020** o valor conveniado é de **R\$ 14.083.200,00** (quatorze milhões oitenta e três mil duzentos reais).

O Valor autorizado para repasse à Entidade no **1º quadrimestre de 2020** após análise das metas quantitativas e qualitativas, com base na Matriz de Monitoramento foi de **R\$ 4.370.440,35** (quatro milhões, trezentos e setenta mil, quatrocentos e quarenta reais e trinta e cinco centavos) correspondendo **a 31,03%** do total conveniado, para o ano **de 2020**.



PREFEITURA MUNICIPAL DE CAMPINAS
SECRETARIA MUNICIPAL DE SAÚDE
DEPTO. DE GESTÃO E DESENVOLVIMENTO ORGANIZACIONAL

Em agosto de 2019 iniciou TAC com desconto de R\$ 39.000,00 (trinta e nove mil reais) mensais referente à Ressarcimento aos Cofres Públicos de débitos correspondentes aos exercícios de 2014 e 2015,

Mês	Parcela	Valor Conveniado	Valor autorizado para Repasse	%
janeiro	43°	R\$ 1.173.600,00	R\$ 1.057.822,45	90,13
fevereiro	44°	R\$ 1.173.600,00	R\$ 1.016059,93	86,57
março	45°	R\$ 1.173.600,00	R\$ 1.122.957,97	95,68
abril	46°	R\$ 1.173.600,00	R\$ 1.173.600,00	100

4.0- Execução Convenial

4.1– Leitos de Clínica Médica

2020- 29 Leitos de clínica médica acrescidos de 2 leitos do TAC.



PREFEITURA MUNICIPAL DE CAMPINAS
SECRETARIA MUNICIPAL DE SAÚDE
DEPTO. DE GESTÃO E DESENVOLVIMENTO ORGANIZACIONAL

4.1.1-Indicadores de Produção

Clínica Médica 2020 -29 leitos de Clínica Médica e dois leitos TAC

	jan	fev	mar	abr	1º QDR.	ma i	ju n	ju l	ag o	2º QDR.	se t	ou t	no v	de z	3º QDR.	Média Anual
Nº de Internados	83	73	84		80,0											
Total de Diárias	765	762	732		753,0											
Taxa de ocupação (%)	78,9	83,6	79		80,5											
Média de Permanência	8,28	9,2	8,5		8,7											
Taxa de isolamento (%)	14,6	9,7	16		13,4											
Taxa de Óbitos (%)	20,5	22,1	19,5		20,7											

FONTE: CSAPTA/CSRA

Consideração:

Observamos que a média do primeiro quadrimestre mantém-se semelhante á do ano de 2019 no número de internados com redução da taxa de ocupação.

Discreta diminuição de média de permanência e aumento da taxa de óbito.



PREFEITURA MUNICIPAL DE CAMPINAS
SECRETARIA MUNICIPAL DE SAÚDE
DEPTO. DE GESTÃO E DESENVOLVIMENTO ORGANIZACIONAL

4.1.2-Indicadores de Gerenciamento de Riscos

Clínica Médica	jan	fev	mar	abr	1º QDR.	mai	jun	jul	ago	2º QDR.	set	out	nov	dez	3º QDR.	Média Anual
Nº de Internados	83	73	84		80											
Perda de SNE	3	8	2		4,3											
Broncoaspiração	0	0	0		0											
Lesão formada IMC	0	1	0		0,3											
LPP internado com LPP	9	6	8		7,7											
Queda	2	1	0		1,0											
Perda de CVC	0	0	0		0											
Flebite	0	0	0		0											
Erro de Medicação	0	0	0		0											

FONTE: IMC

Considerações: Todas as ocorrências geraram a abertura de evento sentinela, com apuração e planos de ação corretivos. Mantiveram-se no primeiro quadrimestre de 2020 as auditorias nas prescrições, antes de ir para a farmácia. Estas são realizadas pela enfermeira do setor, mantendo-se a redução de erro de medicação. Houve redução de perda de SNE.



PREFEITURA MUNICIPAL DE CAMPINAS
SECRETARIA MUNICIPAL DE SAÚDE
DEPTO. DE GESTÃO E DESENVOLVIMENTO ORGANIZACIONAL

4.1.3-Indicadores do Controle de Infecção Hospitalar

	jan	fev	mar	abr	1º QDR.	mai	jun	jul	ago	2º QDR.	set	out	nov	dez	3º QDR.	Média Anual
Nº de Internados	82	75	82		79,7											
Infecção CVC	0	0	0		0											
ITU associado a SVD	1	0	1		0,7											
Pneumonia Hospitalar	0	1	0		0,3											

Fonte:IMC

Considerações: Mantendo o padrão dos indicadores.



PREFEITURA MUNICIPAL DE CAMPINAS
SECRETARIA MUNICIPAL DE SAÚDE
DEPTO. DE GESTÃO E DESENVOLVIMENTO ORGANIZACIONAL

4.1.4-Indicadores de Complexidade - Score de Fugulin – grau de dependência em relação à enfermagem.

Ocorrências	jan	fev	mar	abr	1º QDR.	mai	jun	jul	ago	2º QDR.	set	out	nov	dez	3º QDR.	Média Anual
Nº de Internados	83	73	84		80											
Cuidados Intermediários	222	232	292		248,7											
Cuidados de Alta Depend.	253	391	350		331,3											
Cuidados Semi Intensivos	199	102	27		109,3											
Cuidados Intensivos	0	0	0		0											

Fonte:IMC

Considerações: No primeiro quadrimestre do ano de 2020 houve um aumento do número de pacientes com cuidados intermediários de acordo com Score de Fugulin.em comparação com o ano de 2019.



PREFEITURA MUNICIPAL DE CAMPINAS
SECRETARIA MUNICIPAL DE SAÚDE
DEPTO. DE GESTÃO E DESENVOLVIMENTO ORGANIZACIONAL

4.2– Leitos de UTI Adulto:

UTI 2020- 02 leitos de UTI Adulto

	jan	fev	mar	abr	1º QDR.	mai	jun	jul	ago	2º QDR.	set	out	nov	dez	3º QDR.	Média Anual
Nº de Internados	7	4	2		4,3											
Total de Diárias	57	57	60		77											
Taxa de ocupação (%)	90,3	98,3	100		96,2											

FONTE: CSAPTA/CSRA/IMC

Considerações: No primeiro quadrimestre do ano de 2020 houve um aumento de número de internados e total de diárias em relação ao ano de 2019.



PREFEITURA MUNICIPAL DE CAMPINAS
SECRETARIA MUNICIPAL DE SAÚDE
DEPTO. DE GESTÃO E DESENVOLVIMENTO ORGANIZACIONAL

4.3-CTQ (Centro de tratamento de queimaduras)

4.3.1- CTQ internação- indicadores de produção

CTQ - 10 leitos, sendo 08 semi-intensivos e 02 intensivos

	jan	fev	mar	abr	1º QDR.	mai	jun	jul	ago	2º QDR.	set	out	nov	dez	3º QDR.	Média Anual
Nº de Internados	11	10	9		10											
Total de Diárias	264	272	282		363,7											
Taxa de ocupação (%)	82,9	90,1	75		82,66											
Média de Permanência	12	17,9	11,7		13,9											
Taxa de Óbitos (%)	0	10	0		3,3											

FONTE: CSAPTA/CSRA/IMC

Considerações: No primeiro quadrimestre do ano de 2020 houve um aumento do total de diárias, da taxa de ocupação e redução do número de óbitos em relação ao ano de 2019. Observamos também uma redução do tempo de permanência.



PREFEITURA MUNICIPAL DE CAMPINAS
SECRETARIA MUNICIPAL DE SAÚDE
DEPTO. DE GESTÃO E DESENVOLVIMENTO ORGANIZACIONAL

4.3.2-CTQ Internação – Indicadores de Gerenciamento de Risco

CTQ	jan	fev	mar	abr	1º QDR.	mai	jun	jul	ago	2º QDR.	set	out	nov	dez	3º QDR.	Média Anual
Nº de Internados	11	10	9		10											
Perda de SNE	2	3	4		3											
Broncoaspiração	0	0	0		0											
Lesão formada IMC	0	0	0		0											
LPP internado com LPP	0	1	0		0,3											
Queda	0	0	0		0											
Perda de CVC	0	0	0		0											
Flebite	0	0	0		0											
Erro de Medicação	0	0	0		0											

Fonte:IMC

Considerações: todas as ocorrências geraram a abertura de evento sentinela, com apuração e planos de ação corretivos. Em comparação com 2019, houve um discreto aumento no número de perdas de SNE no primeiro quadrimestre de 2020.



EFEITURA MUNICIPAL DE CAMPINAS
SECRETARIA MUNICIPAL DE SAÚDE
DEPTO. DE GESTÃO E DESENVOLVIMENTO ORGANIZACIONAL

4.3.3-CTQ Ambulatório - Plano de Trabalho Ambulatorial do CTQ - FPO Tabela SUS.

Assistência Ambulatorial		
Descrição	Físico/Proced.	Financeiro
Acompanhamento pequeno queimado	400	R\$ 4.200,00
Consulta médica na atenção especializada	301	R\$ 3.010,00
Consulta de outros prof. nível superior	1500	R\$ 9.450,00
Acomp. pac. médio e grande queimado	200	R\$ 3.150,00
Curativo em grande queimado	200	R\$ 8.750,00
Curativo em médio queimado	300	R\$ 9.375,00
Curativo em pequeno queimado	600	R\$ 11.250,00
Malha comp. c/ ou s/ dedos até ombro	56	R\$ 2.128,00
Malha comp. c/ ou s/ dedos até pulso	57	R\$ 2.451,00
Malha comp. meio cano ou cano de perna e braço	56	R\$ 1.176,00
Malha comp. Tórax com manga	56	R\$ 3.808,00
Malha comp. Tórax sem manga	56	R\$ 2.408,00
Malha comp. meia 3/4	56	R\$ 1.176,00
Malha comp. meia calça completa	56	R\$ 2.912,00
Malha comp. meia até virilha ou joelho	56	R\$ 1.456,00
Malha comp. para cabeça e pescoço	56	R\$ 1.400,00
Total Conveniado	4006	R\$ 68.100,00



PREFEITURA MUNICIPAL DE CAMPINAS
SECRETARIA MUNICIPAL DE SAÚDE
DEPTO. DE GESTÃO E DESENVOLVIMENTO ORGANIZACIONAL

Indicadores de Produção Ambulatorial – CTQ

5 - Produção Ambulatorial do CTQ

Tabela SIA/SUS por grupo e sub-grupo	Orçado fís.	Orçado fin.	jan/20		fev/20		mar/20		abr/20		Média 1º Quadr.	
			Prod. Fís.	Prod. Fin.	Prod. Fís.	Prod. Fin.	Prod. Fís.	Prod. Fin.	Prod. Fís.	Prod. Fin.	Prod. Fís.	Prod. Fin.
03.01 - Proc. Clínicos (cons./atend./acomp.)	2401	R\$ 19.810,00	85	R\$ 911,95	85	R\$ 919,35	70	R\$ 759,05			80	R\$ 863,45
04.13 - Proc. Cirúrgicos em Grandes Queimados	1100	R\$ 29.375,00	0	R\$ 0,00	0	R\$ 0,00	0	R\$ 0,00			0	0,00
07.01 - OPM Especial - Queimados	505	R\$ 18.915,00	16	R\$ 656,00	15	R\$ 660,00	8	R\$ 359,00			13	R\$ 558,33
TOTAL	4006	R\$ 68.100,00	101	R\$ 1567,95	100	R\$ 1579,35	78	R\$ 1118,05			93	R\$ 1421,78

Tabela SIA/SUS por grupo e sub-grupo	Orçado fís.	Orçado fin.	mai/20		jun/20		jul/20		ago/20		Média 2º Quadr.	
			Prod. Fís.	Prod. Fin.	Prod. Fís.	Prod. Fin.	Prod. Fís.	Prod. Fin.	Prod. Fís.	Prod. Fin.	Prod. Fís.	Prod. Fin.
03.01 - Proc. Clínicos (cons./atend./acomp.)	2401	R\$ 19.810,00										
04.13 - Proc. Cirúrgicos em Grandes Queimados	1100	R\$ 29.375,00										
07.01 - OPM Especial - Queimados	505	R\$ 18.915,00										
TOTAL	4006	R\$ 68.100,00										



PREFEITURA MUNICIPAL DE CAMPINAS
SECRETARIA MUNICIPAL DE SAÚDE
DEPTO. DE GESTÃO E DESENVOLVIMENTO ORGANIZACIONAL

Tabela SIA/SUS por grupo e sub-grupo	Orçado fís.	Orçado fin.	set/20		out/20		nov/20		dez/20		Média 3º Quadr.	
			Prod. Fís.	Prod. Fin.	Prod. Fís.	Prod. Fin.	Prod. Fís.	Prod. Fin.	Prod. Fís.	Prod. Fin.	Prod. Fís.	Prod. Fin.
03.01 - Proc. Clínicos (cons./atend./acomp.)	2401	R\$ 19.810,00										
04.13 - Proc. Cirúrgicos em Grandes Queimados	1100	R\$ 29.375,00										
07.01 - OPM Especial - Queimados	505	R\$ 18.915,00										
TOTAL	4006	R\$ 68.100,00										

Fonte: CSAPTA



PREFEITURA MUNICIPAL DE CAMPINAS
SECRETARIA MUNICIPAL DE SAÚDE
DEPTO. DE GESTÃO E DESENVOLVIMENTO ORGANIZACIONAL

6- Causas de internação (dados de Auditoria CAC):

	Janeiro	Fevereiro	Março	Abril
1° Causa	Tratamento de Pneumonia ou Influenza	Tratamento de Pneumonia ou Influenza	Tratamento de Pneumonia ou Influenza	
2° Causa	Tratamento de outras Doenças do Aparelho Urinário	Tratamento de outras Doenças do Aparelho Urinário	Tratamento de outras Doenças do Aparelho Urinário	
3° Causa	Tratamento de Outras Doenças Bacterianas	Tratamento das Doenças das Vias Aéreas	Tratamento de Insuficiência Cardíaca	
Considerações: Verificamos que a principal causa de internação no primeiro quadrimestre de 2020 foi igual ao terceiro quadrimestre de 2019.				



PREFEITURA MUNICIPAL DE CAMPINAS
SECRETARIA MUNICIPAL DE SAÚDE
DEPTO. DE GESTÃO E DESENVOLVIMENTO ORGANIZACIONAL

7- Produção Física e Financeira Conveniada x Apresentada.

Irmandade de Misericórdia de Campinas * SIA / SIH - Ano 2020 - Procedência

Plano de Trabalho - Assistência Hospitalar

FÍSICO

		Janeiro	Fevereiro	Março	Abril	Mai	Junho	Julho	Agosto	Setembro	Outubro	Novembro	Dezembro	Média	Total
Conveniado		145	145	145	145	145	145	145	145	145	145	145	145	145	1,740
Executado	Total	81 100%	99 100%	85 100%										88	265
	Campinas	80 98.8%	97 98.0%	83 97.6%										87	260
	DRS-VII	1 1.2%	1 1.0%	2 2.4%										1	4
	Outros	0 0.0%	1 1.0%	0 0.0%										0	1

FINANCEIRO

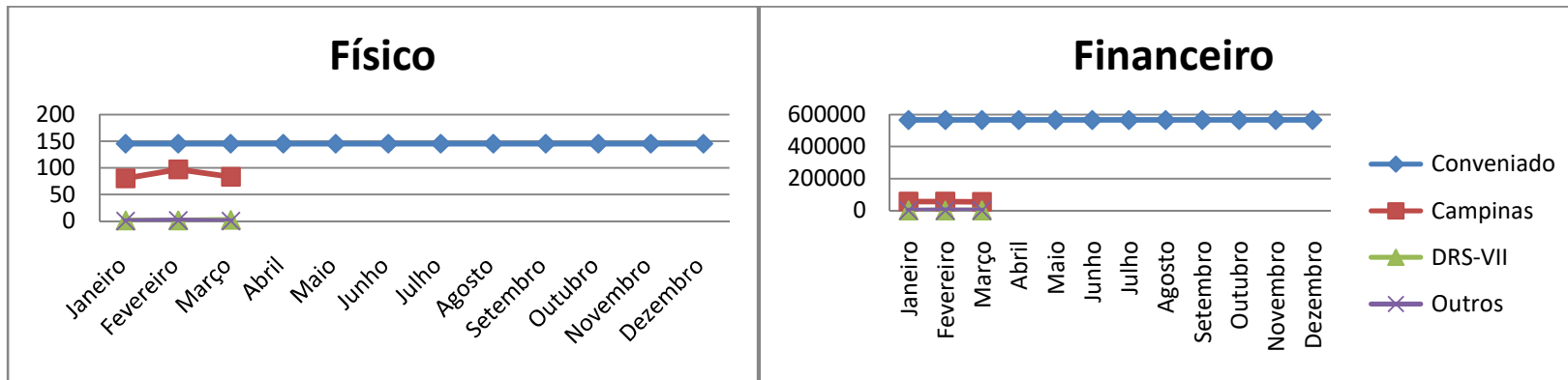
		Janeiro	Fevereiro	Março	Abril	Mai	Junho	Julho	Agosto	Setembro	Outubro	Novembro	Dezembro	Média	Total
Conveniado		565,500.00	565,500.00	565,500.00	565,500.00	565,500.00	565,500.00	565,500.00	565,500.00	565,500.00	565,500.00	565,500.00	565,500.00	565,500.00	6,786,000.00
Executado	Total	54,958.91	56,207.29	54,574.11										55,246.77	165,740.31
	Campinas	54,479.72	55,154.58	53,424.97										54,353.09	163,059.27
	DRS-VII	479.19	246.89	1,149.14										625.07	1,875.22
	Outros	-	805.82	-										268.61	805.82



PREFEITURA MUNICIPAL DE CAMPINAS

SECRETARIA MUNICIPAL DE SAÚDE

DEPTO. DE GESTÃO E DESENVOLVIMENTO ORGANIZACIONAL



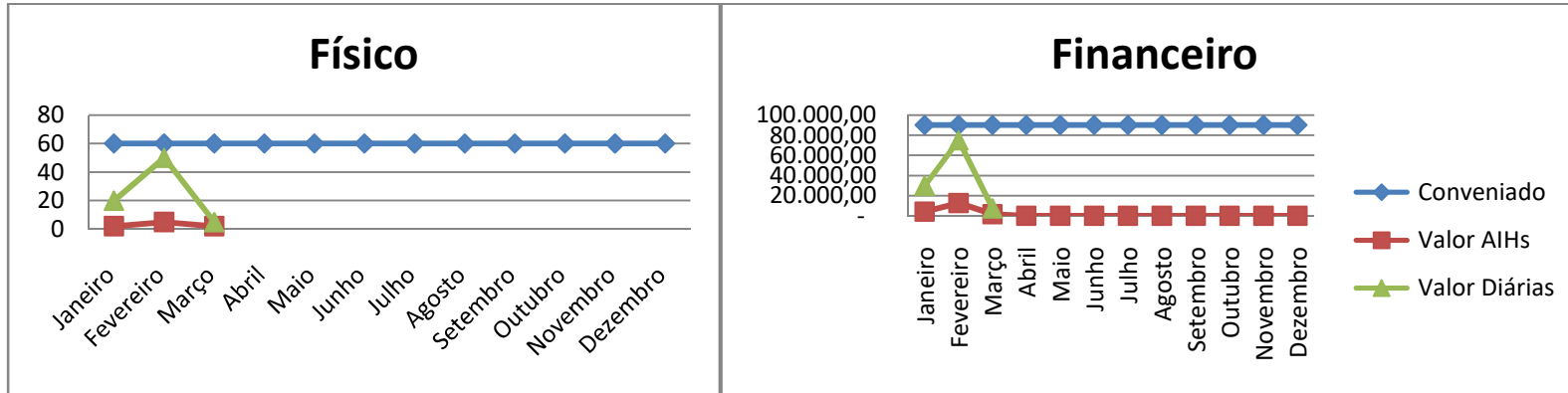


PREFEITURA MUNICIPAL DE CAMPINAS
SECRETARIA MUNICIPAL DE SAÚDE
DEPTO. DE GESTÃO E DESENVOLVIMENTO ORGANIZACIONAL

Internações Leitos de UTI - Diárias														
FÍSICO														
	Janeiro	Fevereiro	Março	Abril	Maiο	Junho	Julho	Agosto	Setembr o	Outubro	Novembr o	Dezembr o	Média	Total
Conveniado	60	60	60	60	60	60	60	60	60	60	60	60	60	720
Executado	QtdAIHs	2	5	2									3	9
	Qtd Diárias	20	50	5									25	75
	%	33.33%	83.33%	8.33%									41.67%	10.42%
FINANCEIRO														
	Janeiro	Fevereiro	Março	Abril	Maiο	Junho	Julho	Agosto	Setembr o	Outubro	Novembr o	Dezembr o	Média	Total
Conveniado	90,000.00	90,000.00	90,000.00	90,000.00	90,000.00	90,000.00	90,000.00	90,000.00	90,000.00	90,000.00	90,000.00	90,000.00	90,000.00	1,080,000.00
Executado	Valor AIHs	4,152.22	12,739.49	1,528.79	-	-	-	-	-	-	-	-	1,535.04	18,420.50
	Valor Diárias	30,000.00	75,000.00	7,500.00									37,500.00	112,500.00
	%	33.33%	83.33%	8.33%									41.67%	10.42%



PREFEITURA MUNICIPAL DE CAMPINAS
SECRETARIA MUNICIPAL DE SAÚDE
DEPTO. DE GESTÃO E DESENVOLVIMENTO ORGANIZACIONAL



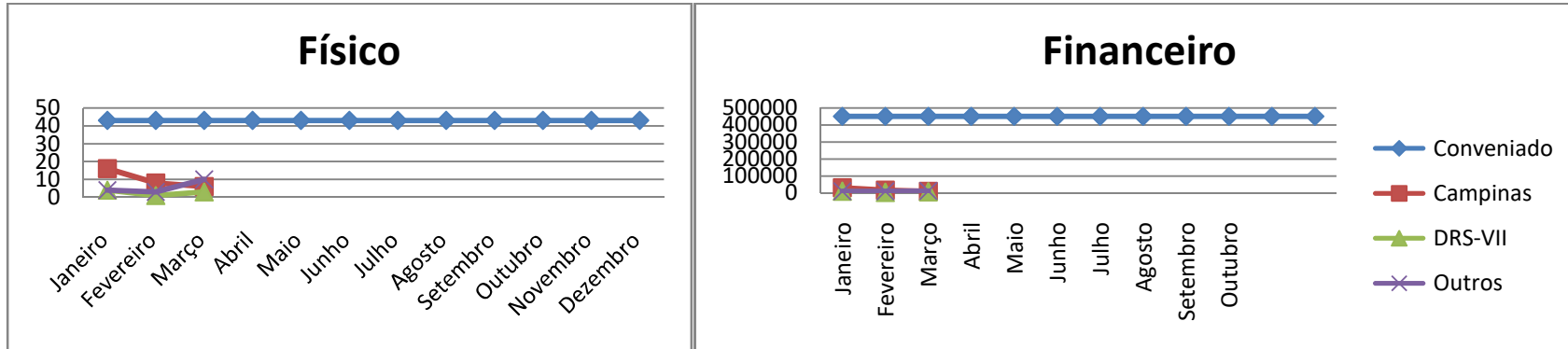


PREFEITURA MUNICIPAL DE CAMPINAS
SECRETARIA MUNICIPAL DE SAÚDE
DEPTO. DE GESTÃO E DESENVOLVIMENTO ORGANIZACIONAL

Internações do Centro de Tratamento de Queimados (CTQ)														
FÍSICO														
	Janeiro	Fevereiro	Março	Abril	Maió	Junho	Julho	Agosto	Setembro	Outubro	Novembro	Dezembro	Média	Total
Conveniado	43	43	43	43	43	43	43	43	43	43	43	43	43	516
Executado	Total	24 77%	12 71%	19 47%									18	55
	Campinas	16 66.7%	8 66.7%	6 31.6%									10	30
	DRS-VII	4 4.9%	1 1.0%	3 3.5%									3	8
	Outros	4 4.9%	3 3.0%	10 11.8%									6	17
FINANCEIRO														
	Janeiro	Fevereiro	Março	Abril	Maió	Junho	Julho	Agosto	Setembro	Outubro	Novembro	Dezembro	Média	Total
Conveniado	450,000.00	450,000.00	450,000.00	450,000.00	450,000.00	450,000.00	450,000.00	450,000.00	450,000.00	450,000.00	450,000.00	450,000.00	450,000.00	5,400,000.00
Executado	Total	51,187.35	29,971.11	28,731.32									36,629.93	109,889.78
	Campinas	30,201.13	16,449.06	9,534.34									18,728.18	56,184.53
	DRS-VII	10,391.97	3,805.26	7,696.06									7,297.76	21,893.29
	Outros	10,594.25	9,716.79	11,500.92									10,603.99	31,811.96



PREFEITURA MUNICIPAL DE CAMPINAS
SECRETARIA MUNICIPAL DE SAÚDE
DEPTO. DE GESTÃO E DESENVOLVIMENTO ORGANIZACIONAL



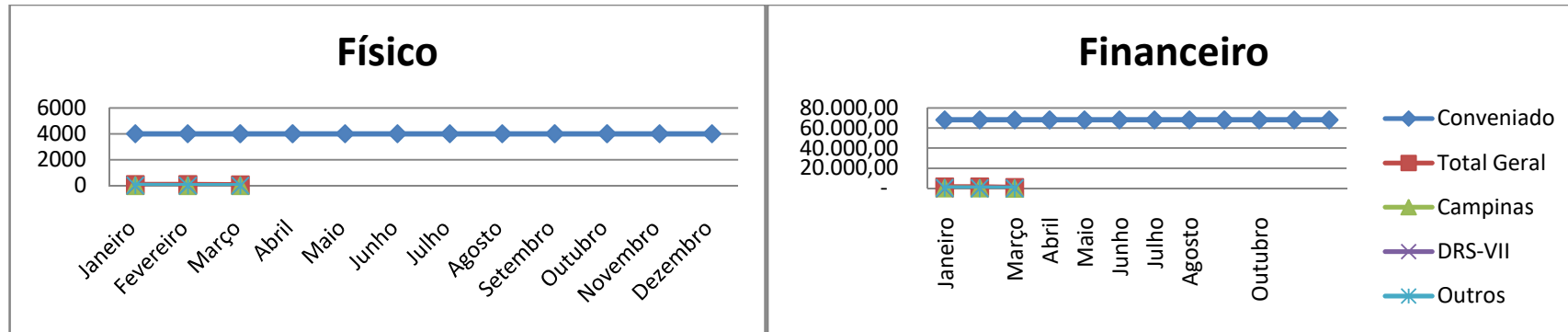


PREFEITURA MUNICIPAL DE CAMPINAS
SECRETARIA MUNICIPAL DE SAÚDE
DEPTO. DE GESTÃO E DESENVOLVIMENTO ORGANIZACIONAL

Assistência Ambulatorial - Média e Alta Complexidade (CTQ)															
FÍSICO															
	Janeiro	Fevereiro	Março	Abril	Mai	Junho	Julho	Agosto	Setembro	Outubro	Novembro	Dezembro	Média	Total	
Conveniado	4,006	4,006	4,006	4,006	4,006	4,006	4,006	4,006	4,006	4,006	4,006	4,006	4,006	48,072	
Total Geral	101 2.5%	100 2.5%	78 1.9%										93	279	
Total APAC	23	22	13										19		
Campinas	7	11	4										7		
DRS-VII	0	7	9										5		
Outros	16	4	0										7		
FINANCEIRO															
	Janeiro	Fevereiro	Março	Abril	Mai	Junho	Julho	Agosto	Setembro	Outubro	Novembro	Dezembro	Média	Total	
Conveniado	68,100.00	68,100.00	68,100.00	68,100.00	68,100.00	68,100.00	68,100.00	68,100.00	68,100.00	68,100.00	68,100.00	68,100.00	68,100.00	817,200.00	
Total Geral	1,567.95	1,579.35	1,118.05										1,421.78	4,265.35	
Campinas	309.50	441.75	142.50										297.92	893.75	
DRS-VII	-	295.75	347.75										214.50	643.50	
Outros	530.25	106.25	-										212.17	636.50	



PREFEITURA MUNICIPAL DE CAMPINAS
SECRETARIA MUNICIPAL DE SAÚDE
DEPTO. DE GESTÃO E DESENVOLVIMENTO ORGANIZACIONAL



Considerações:

As reuniões de acompanhamento do convênio acontecem mensalmente, com representantes da gestão da SMS, representantes da gestão e equipe técnica multidisciplinar da Irmandade de Misericórdia de Campinas. Foi pedido representante do segmento usuário junto ao Conselho Municipal de Saúde.

Os dados relativos à Clínica Médica mostram no primeiro quadrimestre do ano de 2020 a média de internação foi de 80 pacientes/mês, com média de 753 diárias e taxa de ocupação de 80,5%. Apresentando média de permanência de 8,7 dias e Taxa



PREFEITURA MUNICIPAL DE CAMPINAS
SECRETARIA MUNICIPAL DE SAÚDE
DEPTO. DE GESTÃO E DESENVOLVIMENTO ORGANIZACIONAL

de Óbito de 20,7%. Em relação á classificação de Fugulin, há uma predominância de pacientes de alta dependência. Houve um aumento do número de pacientes com cuidados intermediários de acordo com Score de Fugulin em comparação com o ano de 2019.

Com relação a UTI Adulto, no 1º quadrimestre a média de internação foi de 4,3 pacientes/mês, com média de 77 diárias e taxa de ocupação de 94,2%.

CTQ durante o 1º quadrimestre de 2020 apresentou média de internação em 10,0 pacientes/mês, com a média de 363,7 diárias, taxa de ocupação de 82,66 % e média de permanência 13,9 dias. A taxa de óbitos foi de 3,3 %.

De todas as reuniões de acompanhamento do convênio há o descritivo com a memória da reunião, pontos abordados, discutidos, pactuados e recomendações.

As reuniões acontecem com a seguinte formatação: com participação, apresentação e discussão dos relatórios mensais de produção da equipe multiprofissional; apresentação e discussão dos dados de monitoramento de infecção hospitalar com a participação da equipe do CCIH; análise, avaliação e discussão dos dados da comissão de óbitos, da educação continuada, da qualidade e da pesquisa de satisfação do usuário; análise dos eventos sentinelas e ações tomadas frente aos casos. São retomados pontos que ficaram em aberto nas reuniões anteriores.

Mantem-se em 2020 a monitorização das visitas multidisciplinares, que ocorrem na Clínica Médica, Unidade de Terapia Intensiva e Unidade de Queimados, iniciado em 2019.



PREFEITURA MUNICIPAL DE CAMPINAS
SECRETARIA MUNICIPAL DE SAÚDE
DEPTO. DE GESTÃO E DESENVOLVIMENTO ORGANIZACIONAL

Em virtude da pandemia de COVID-19 que se agravou a partir do mês de março de 2020 no Brasil, e, a partir do decreto legislativo federal Nº 06/2020 que reconhece o Estado de Calamidade Pública no Brasil, decreto estadual Nº 64.879/2020 que reconhece Estado de Calamidade Pública decorrente da pandemia de COVID-19 no Estado de São Paulo, decreto municipal Nº 20.770/2020 que dispõe sobre as medidas a serem adotadas no âmbito da Secretaria Municipal de Saúde para o Enfrentamento da Epidemia de COVID-19, decreto municipal Nº 20.774/2020 que reconhece situação de Emergência no município de Campinas em decorrência da Epidemia de COVID-19 e decreto Nº 20.782/2020 que declara situação de Calamidade Pública no município de Campinas em decorrência da epidemia de COVID-19, houve a necessidade de reorganização dos serviços municipais de saúde próprios e conveniados a fim de se garantir a melhor assistência aos munícipes de Campinas num contexto tão delicado quanto é o atual.

Neste cenário, houve a necessidade de suspensão e redução de ofertas de serviços de caráter eletivo e ambulatorial (decreto 20.770, art. 1º inciso III), assim como a reorganização da oferta de leitos de retaguarda clínica e terapia intensiva, e, ampliação da oferta de leitos para o enfrentamento da epidemia de COVID-19, no intuito de garantir assistência adequada, segurança aos profissionais de saúde e usuários, evitar contaminação cruzada e diminuir a disseminação da infecção por COVID-19 nos serviços de saúde (documento “Orientações para a Rede Pública de Atenção à Saúde de Campinas no enfrentamento à pandemia de infecção humana pelo novo coronavírus (SARS-COV-2) - COVID-19” em anexo no Plano Municipal de Contingência).

Diante da situação que se apresenta, a produção das unidades assistenciais de saúde assim como a apresentação dos dados de alcance de metas quantitativas e qualitativas fica prejudicada nos meses de março e abril, no entanto os repasses têm sido garantidos em sua integralidade (Portaria SMS nº 06/2020 e Lei Federal 13.992/2020). A gestão cotidiana dos convênios manteve-se no período. As inconsistências que por ventura forem ocasionadas serão corrigidas na elaboração do 2º RDQA de 2020.



PREFEITURA MUNICIPAL DE CAMPINAS
SECRETARIA MUNICIPAL DE SAÚDE
DEPTO. DE GESTÃO E DESENVOLVIMENTO ORGANIZACIONAL

Como recomendações salientamos:

- ✓ A importância da interlocução entre a instituição e a Coordenadoria Setorial de Regulação de Acesso (CSRA) sobre o processo regulatório e o sistema CROSS. Reiteramos a necessidade de que todos os leitos disponibilizados devem ser totalmente regulados pela CSRA. Em especial na Unidade de Queimados, em que foi realizada reunião com Comissão Gestora, CSRA, e a Coordenadoria do Setor, salientando o cumprimento das normas estabelecidas no termo de convênio para Regulação do Acesso.
- ✓ A necessidade da instituição monitorar sua média de permanência e taxa de débito;
- ✓ A importância e relevância da correção dos erros e eventos sentinela, discutindo os fluxos e processos do hospital;
- ✓ Organização documental da instituição e dos prontuários além de garantir o acesso e condições de atuação dos auditores da CSAC, qualidade no serviço prestado, entre outras recomendações;
- ✓ A necessidade de investimento contínuo e permanente da gestão da instituição na aproximação e qualificação da equipe assistencial, reforçando a interação entre assistência e gestão, entre outras recomendações.

Thaís Cury Wolkoff
Coordenadora de Convênios