



PREFEITURA MUNICIPAL DE CAMPINAS
SECRETARIA MUNICIPAL DE SAÚDE



COORDENADORIA DEPARTAMENTAL DE AVALIAÇÃO E CONTROLE

Ofício nº 92 - CDAC/2.024

Campinas, 27 de maio de 2.024.

ILMA SRA.

DENISE VIEIRA ANTUNES AMARAL

Diretora do Departamento de Regulação, Avaliação e Controle - DERAC/SMS

Prezada Diretora,

Encaminho planilhas anexas, com as informações do sistema DATASUS MS, dados extraídos do Sistema de Informação Hospitalar Descentralizado (SIHD2) e do Sistema de Informação Ambulatorial do SUS (SIA). Produção de Média e Alta Complexidade (MAC) com a divisão de procedência da região de Campinas, bem como, relatórios de Médias de Permanência e Taxas de Óbitos no município de Campinas relativas à Competência de Apresentação da Produção de 04/2.024, para vossa apreciação e providências.

Atenciosamente

Edneide Silvestre Sabio
EDNEIDE SILVESTRE SABIO

MAT. 121.648-1

COORDENADORA – CDAC



PREFEITURA MUNICIPAL DE CAMPINAS
SECRETARIA MUNICIPAL DE SAÚDE



COORDENADORIA DEPARTAMENTAL DE AVALIAÇÃO E CONTROLE

Abril/2024

À COMISSÃO INTERGESTORA REGIONAL DE CAMPINAS

AIH's (Autorização de Internação Hospitalar) por Município de Procedência							
Município		Complexidade				Total	
		Média		Alta			
350160	Americana	5	30.390,43	3	13.210,41	8	43.600,84
350380	Artur Nogueira	14	46.878,05	0	-	14	46.878,05
351280	Cosmópolis	11	9.589,72	0	-	11	9.589,72
351905	Holambra	3	4.156,62	0	-	3	4.156,62
351907	Hortolândia	57	142.023,07	8	42.742,68	65	184.765,75
352050	Indaiatuba	5	6.285,94	1	12.617,05	6	18.902,99
352340	Itatiba	0	-	9	127.574,42	9	127.574,42
352470	Jaguariúna	9	9.836,21	1	9.534,56	10	19.370,77
353180	Monte Mor	12	33.789,73	1	5.411,84	13	39.201,57
353200	Morungaba	9	28.296,48	1	12.496,48	10	40.792,96
353340	Nova Odessa	0	-	0	-	0	-
353650	Paulínia	9	7.087,71	1	6.808,10	10	13.895,81
353710	Pedreira	11	33.402,97	1	8.788,48	12	42.191,45
354580	Santa Barbara D'Oeste	4	3.892,64	4	14.846,97	8	18.739,61
354800	Santo Antonio de Posse	7	49.430,78	0	-	7	49.430,78
355240	Sumaré	48	126.694,34	6	78.769,42	54	205.463,76
355620	Valinhos	14	17.632,29	4	27.228,43	18	44.860,72
355670	Vinhedo	9	10.672,63	0	-	9	10.672,63
Total		227	560.059,61	40	360.028,84	267	920.088,45

FONTE: SIHD2/DATASUS

APAC's (Autorização de Procedimentos Ambulatoriais) por Município de Procedência			
Município		Físico	Financeiro
350160	Americana	17	17.628,20
350380	Artur Nogueira	24	16.510,73
351280	Cosmópolis	15	14.583,33
351905	Holambra	1	21,68
351907	Hortolândia	139	82.371,85
352050	Indaiatuba	47	30.946,53
352340	Itatiba	8	15.285,54
352470	Jaguariúna	7	6.122,40
353180	Monte Mor	58	13.709,68
353200	Morungaba	1	7.500,00
353340	Nova Odessa	9	6.800,25
353650	Paulínia	4	5.855,61
353710	Pedreira	31	8.897,84
354580	Santa Barbara D'Oeste	27	17.957,13
354800	Santo Antonio de Posse	0	-
355240	Sumaré	66	51.029,82
355620	Valinhos	45	36.667,01
355670	Vinhedo	35	25.011,35
Total		534	356.898,95

Fonte: SIA/DATASUS

Edneide Silvestre Sabio
Edneide Silvestre Sabio
Mat. 121648-1
Coordenadora - CSAC/SMS



PREFEITURA MUNICIPAL DE CAMPINAS
SECRETARIA MUNICIPAL DE SAÚDE
COORDENADORIA DEPARTAMENTAL DE AVALIAÇÃO E CONTROLE



Abril/2024

À COMISSÃO INTERGESTORA REGIONAL DO CIRCUITO DAS ÁGUAS

AIH's (Autorização de Internação Hospitalar) por Município de Procedência						
Município	Complexidade				Total	
	Média		Alta			
350050 Águas de Lindóia	6	6.689,42	1	7.308,10	7	13.997,52
350190 Amparo	9	26.412,60	3	3.322,13	12	29.734,73
353120 Monte Alegre do Sul	2	450,76	0	-	2	450,76
355160 Serra Negra	1	5.154,69	5	31.185,62	6	36.340,31
Total	18	38.707,47	9	41.815,85	27	80.523,32

FONTE: SIHD2/DATASUS

APAC's (Autorização de Procedimentos Ambulatoriais) por Município de Procedência		
Município	Físico	Financeiro
350050 Águas de Lindóia	22	1.605,59
350190 Amparo	14	5.386,36
353120 Monte Alegre do Sul	2	17,50
355160 Serra Negra	7	4.031,25
Total	45	11.040,70

Fonte: SIA/DATASUS

Edneide Silvestre Sabio
Edneide Silvestre Sabio
Mat. 121648-1
Coordenadora - CSAC/SMS



PREFEITURA MUNICIPAL DE CAMPINAS
SECRETARIA MUNICIPAL DE SAÚDE
COORDENADORIA DEPARTAMENTAL DE AVALIAÇÃO E CONTROLE



Médias de Permanência

Competência: Abril/2024

	2022621 Maternidade de Campinas	2022648 IMC	2078465 RSPB	2081490 HMMG	6053858 CHPEO	2082128 HMCP	3254631 F. Penido Burnier	Total geral
	Permanência Média	Permanência Média	Permanência Média	Permanência Média	Permanência Média	Permanência Média	Permanência Média	Permanência Média
1 - Clinica Cirurgica	2,28	10,94		7,94	4,95	5,91	1,00	5,50
2 - Obstetrica	3,16					3,63		3,40
3 - Clinica Médica	2,69	10,61	16,03	7,91	9,11	7,39		8,96
5 - Saúde Mental								
7 - Pediatria	10,88			6,30	4,54	7,67		7,35
9 - Hospital Dia / Cirurgico				0,00	0,00	0,00		0,00
87 - Saúde Mental(Clínico)					13,11			13,11
Total	4,05	10,67	16,03	6,83	6,19	5,81	1,00	6,15

Fonte: SIHD2/DATASUS

Edneide Silvestre Sabio
Edneide Silvestre Sabio
Mat. 121648-1
Coordenadora - CSAC/SMS



PREFEITURA MUNICIPAL DE CAMPINAS
SECRETARIA MUNICIPAL DE SAÚDE
COORDENADORIA DEPARTAMENTAL DE AVALIAÇÃO E CONTROLE



Taxas de Óbitos

Competência: Abril/2024

	2022621		2022648		2078465		2081490		6053858		2082128		3254631		Total geral	
	Nº óbitos	Total AIHs	Nº óbitos	Total AIHs	Nº óbitos	Total AIHs	Nº óbitos	Total AIHs	Nº óbitos	Total AIHs	Nº óbitos	Total AIHs	Nº óbitos	Total AIHs	Nº óbitos	Total AIHs
1 - Clinica Cirurgica	0	134	1	33	0	0	15	343	7	320	17	420	0	12	40	1.262
			3,0%				4,4%		2,2%		4,0%				3,17%	
2 - Obstetrica	0	468	0	0	0	0	0	0	0	0	0	180	0	0	0	648
															0,00%	
3 - Clinica Médica	0	162	27	141	28	94	50	387	53	419	68	569	0	0	226	1.772
			19,1%		29,8%		12,9%		12,6%		12,0%				12,75%	
7 - Pediatria	2	128	0	0	0	0	1	177	1	155	4	168	0	0	8	628
	1,6%						0,6%		0,6%		2,4%				1,27%	
9 - Hospital Dia / Cirurgico	0	0	0	0	0	0	0	104	0	136	0	147	0	0	0	387
															0,00%	
87 - Saúde Mental(Clínico)	0	0	0	0	0	0	0	0	0	38	0	0	0	0	0	38
															0,00%	
Total	2	892	28	174	28	94	66	1011	61	1.068	89	1.484	0	12	274	4.735
	0,2%		16,1%		29,8%		6,5%		5,7%		6,0%				5,79%	

Fonte: SIHD2/DATASUS

Edneide Silvestre Sabio
Edneide Silvestre Sabio
Mat. 121648-1
Coordenadora - CSAC/SMS



PREFEITURA MUNICIPAL DE CAMPINAS
SECRETARIA MUNICIPAL DE SAÚDE
COORDENADORIA DEPARTAMENTAL DE AVALIAÇÃO E CONTROLE



Ofício nº 93 - CDAC/2.024

Campinas, 27 de maio de 2.024.

ILMA SRA.
DENISE VIEIRA ANTUNES AMARAL
Diretora do Departamento de Regulação, Avaliação e Controle - DERAC/SMS

Prezada Diretora,

Encaminho planilhas anexas, com as informações do sistema DATASUS MS, dados extraídos do Sistema de Informação Hospitalar Descentralizado (SIHD2) e do Sistema de Informação Ambulatorial do SUS (SIA) do Estabelecimento de Saúde CNES: 2022621- Maternidade de Campinas, relativas à Competência de Apresentação da Produção de 04/2.024, para vossa apreciação e providências.

O prestador em questão atendeu à cláusula do ajuste vigente, garantindo inserção de dados nos sistemas informatizados, envio de documentos em papel e arquivos digitais respeitando os cronogramas e fluxos previamente estabelecidos pela CDAC e Ministério da Saúde.

Atenciosamente

EDNEIDE SILVESTRE SABIO

MAT. 121.648-1

COORDENADORA – CDAC



PREFEITURA MUNICIPAL DE CAMPINAS

SECRETARIA MUNICIPAL DE SAÚDE

COORDENADORIA DEPARTAMENTAL DE AVALIAÇÃO E CONTROLE



Abril/2024

2022621- Maternidade de Campinas

ASSISTÊNCIA HOSPITALAR		
PRODUÇÃO SIHD2	AIH's APROVADAS	
	FÍSICO	FINANCEIRO
01- LEITO CIRÚRGICO	134	83.874,62
02- LEITO OBSTÉTRICO	468	375.189,48
03- CLÍNICO	162	40.068,12
07- PEDIÁTRICO	128	501.736,03
SUB-TOTAL	892	1.000.868,25

PRODUÇÃO POR DIÁRIAS CONVENIADAS	META - DIÁRIAS	VLR DIÁRIA	QTD. DIÁRIAS	PERCENTUAL DA META FÍSICA
01- LEITO CIRÚRGICO	300	735,65	275	91,7%
02- LEITO OBSTÉTRICO	1.500	735,65	1.446	96,4%
03- CLÍNICO	360	735,65	410	113,9%
07- PEDIÁTRICO	180	735,65	253	140,6%
SUB-TOTAL ENFERMARIA	2.340		2.384	101,9%
UTI ADULTO - TIPO II	90	1.696,00	89	98,9%
UTI NEONATAL - TIPO II	540	1.812,77	505	93,5%
SUB-TOTAL	630		594	94,3%
UCINCO	510	1.318,88	634	124,3%
UCINCA	60	1.318,88	0	0,0%
SUB-TOTAL	570		634	111,2%

ASSISTÊNCIA AMBULATORIAL				
	META	PRODUÇÃO		PERCENTUAL DA META FÍSICA
	FÍSICO	FÍSICO	FINANCEIRO	
ASSIST. AMB. / URG. / EMERG. - MÉDIA COM	11.537	10.960	89.342,20	
CENTRO DE LACTAÇÃO - BANCO DE LEITE	2.470	1.197	3.732,92	
TOTAL AMBULATORIO	14.007	12.157	93.075,12	86,8%

Obs.: PAB não considerado.

COMPONENTE PÓS-FIXADO				
AMBULATORIAL DE ALTA COMPLEXIDADE	META	PRODUÇÃO		PERCENTUAL DA META FÍSICA
	FÍSICO	FÍSICO	FINANCEIRO	
TOMOGRAFIA COMPUTADORIZADA	3	0	-	0,0%

CIRURGIAS ESTRATÉGICAS	META		PRODUÇÃO SIHD2		PRODUÇÃO SIA		CONVENIADO
	FÍSICO	FINANCEIRO	FÍSICO	FINANCEIRO	FÍSICO	FINANCEIRO	
PEQUENAS CIRURGIAS	35	42.646,45	56	28.243,44	0	-	68.234,32
GRANDES CIRURGIAS	40	89.354,80	20	19.576,64	0	-	44.677,40
TOTAL	75	132.001,25	76	47.820,08	0	-	112.911,72

Obs.: Os valores listados no componente pós-fixado, estão computados no item assistência hospitalar.

COMPONENTE TEMPORÁRIO	PROGRAMADO		PRODUZIDO	
	FÍSICO	FINANCEIRO	FÍSICO	FINANCEIRO
Cirurgias Eletivas	150	111.058,77		
TOTAL	150	111.058,77		

Edneide Silvestre Sabio
Edneide Silvestre Sabio
Mat. 121648-1
Coordenadora - CSAC/SMS

Obs. Os valores referentes ao Componente Pós-fixado Temporário estão computados na produção do teto MAC e serão apurados pela Secretaria de Estado da Saúde (SES/SP), conforme a resolução SS52.

PROJETO CIRURGIAS ELETIVAS CIB 63 E CIB 86	PROGRAMADO		PRODUZIDO	
	FÍSICO	FINANCEIRO	FÍSICO	FINANCEIRO
Cirurgias Eletivas	8	5.577,53	0	-

Obs. Os valores referentes ao Projeto Cir. Eletiva CIB 63 e 86 são apenas informativos e já estão contidos no item Internação.



PREFEITURA MUNICIPAL DE CAMPINAS
SECRETARIA MUNICIPAL DE SAÚDE
COORDENADORIA DEPARTAMENTAL DE AVALIAÇÃO E CONTROLE



Campinas, 27 de maio de 2.024.

PROCED.	DESCRIÇÃO	QUANT.	TAXAS
031001003-9	PARTO NORMAL	138	29,7%
031001004-7	PARTO NORMAL EM GESTANTE DE ALTO RISCO	33	7,1%
041101002-6	PARTO CESARIANO EM GESTAÇÃO DE ALTO RISCO	126	27,2%
041101003-4	PARTO CESARIANO	132	28,4%
041101004-2	PARTO CESARIANO COM LAQUEADURA TUBÁRIA	35	7,5%
TOTAL		464	100%

FONTE: SIHD2/DATASUS

Edneide Silvestre Sabio

Edneide Silvestre Sabio
Mat. 121648-1
Coordenadora - CSAC/SMS



PREFEITURA MUNICIPAL DE CAMPINAS

SECRETARIA MUNICIPAL DE SAÚDE

COORDENADORIA DEPARTAMENTAL DE AVALIAÇÃO E CONTROLE



Campinas, 27 de maio de 2.024.

CNES	2022621 MATERNIDADE DE CAMPINAS
Porte:	PEQUENO
Situação	0- APROVADAS

AIH	Procedimento	VL SISTEMA	VL CONVENIADO
352410590432-0	0409060186 - LAQUEADURA TUBARIA	623,60	1.218,47
352410590518-8	0409070190 - MARSUPIALIZACAO DE GLANDULA DE BARTOLIN	139,96	1.218,47
352410590522-1	0409060186 - LAQUEADURA TUBARIA	623,60	1.218,47
352410590523-2	0409060186 - LAQUEADURA TUBARIA	623,60	1.218,47
352410590524-3	0409060186 - LAQUEADURA TUBARIA	623,60	1.218,47
352410590525-4	0409060186 - LAQUEADURA TUBARIA	582,82	1.218,47
352410590526-5	0409060186 - LAQUEADURA TUBARIA	623,60	1.218,47
352411371767-4	0409060186 - LAQUEADURA TUBARIA	623,60	1.218,47
352411371768-5	0409060186 - LAQUEADURA TUBARIA	623,60	1.218,47
352411372383-4	0409060046 - CURETAGEM SEMIOTICA C/ OU S/ DILATAÇAO D	208,20	1.218,47
352411372386-7	0410010014 - DRENAGEM DE ABSCESSO DE MAMA	195,71	1.218,47
352411372394-4	0409060186 - LAQUEADURA TUBARIA	623,60	1.218,47
352411372395-5	0409060186 - LAQUEADURA TUBARIA	623,60	1.218,47
352411372398-8	0409060186 - LAQUEADURA TUBARIA	567,04	1.218,47
352411372656-2	0410010014 - DRENAGEM DE ABSCESSO DE MAMA	195,71	1.218,47
352411372947-7	0409060186 - LAQUEADURA TUBARIA	623,60	1.218,47
352411373059-9	0409060186 - LAQUEADURA TUBARIA	623,60	1.218,47
352411373060-0	0409060186 - LAQUEADURA TUBARIA	623,60	1.218,47
352411373061-0	0409060186 - LAQUEADURA TUBARIA	623,60	1.218,47
352411373062-1	0409060186 - LAQUEADURA TUBARIA	623,60	1.218,47
352411373264-5	0410010014 - DRENAGEM DE ABSCESSO DE MAMA	237,49	1.218,47
352411373272-2	0409070190 - MARSUPIALIZACAO DE GLANDULA DE BARTOLIN	139,96	1.218,47
352411373876-1	0409060046 - CURETAGEM SEMIOTICA C/ OU S/ DILATAÇAO D	248,98	1.218,47
352411373976-2	0410010014 - DRENAGEM DE ABSCESSO DE MAMA	235,83	1.218,47
352411373980-6	0409060046 - CURETAGEM SEMIOTICA C/ OU S/ DILATAÇAO D	167,42	1.218,47
352411373981-7	0409060046 - CURETAGEM SEMIOTICA C/ OU S/ DILATAÇAO D	289,76	1.218,47
352411373982-8	0409060046 - CURETAGEM SEMIOTICA C/ OU S/ DILATAÇAO D	208,20	1.218,47
352411373983-9	0409060046 - CURETAGEM SEMIOTICA C/ OU S/ DILATAÇAO D	232,40	1.218,47
352411373986-1	0410010014 - DRENAGEM DE ABSCESSO DE MAMA	211,63	1.218,47
352411374021-3	0409060186 - LAQUEADURA TUBARIA	623,60	1.218,47
352411374022-4	0409060186 - LAQUEADURA TUBARIA	623,60	1.218,47
352411374024-6	0409060186 - LAQUEADURA TUBARIA	623,60	1.218,47
352411374026-8	0409060186 - LAQUEADURA TUBARIA	582,82	1.218,47
352411374027-9	0409060186 - LAQUEADURA TUBARIA	623,60	1.218,47
352411374157-7	0409060186 - LAQUEADURA TUBARIA	623,60	1.218,47
352411374161-0	0409060186 - LAQUEADURA TUBARIA	623,60	1.218,47
352411374162-1	0409060186 - LAQUEADURA TUBARIA	623,60	1.218,47
352411374189-6	0409060186 - LAQUEADURA TUBARIA	623,60	1.218,47
352411374197-3	0409060186 - LAQUEADURA TUBARIA	623,60	1.218,47
352411374207-2	0409060186 - LAQUEADURA TUBARIA	582,82	1.218,47
352411374209-4	0409060186 - LAQUEADURA TUBARIA	623,60	1.218,47
352411374210-5	0409060186 - LAQUEADURA TUBARIA	623,60	1.218,47
352411374269-9	0409060046 - CURETAGEM SEMIOTICA C/ OU S/ DILATAÇAO D	208,20	1.218,47
352411374272-1	0409060046 - CURETAGEM SEMIOTICA C/ OU S/ DILATAÇAO D	208,20	1.218,47
352411374275-4	0409060038 - EXCISÃO TIPO 3 DO COLO UTERINO	525,22	1.218,47
352411374659-3	0409060046 - CURETAGEM SEMIOTICA C/ OU S/ DILATAÇAO D	2.592,13	1.218,47
352411374660-4	0409070190 - MARSUPIALIZACAO DE GLANDULA DE BARTOLIN	139,96	1.218,47
352411374661-5	0409060046 - CURETAGEM SEMIOTICA C/ OU S/ DILATAÇAO D	271,86	1.218,47
352411374669-2	0410010014 - DRENAGEM DE ABSCESSO DE MAMA	215,77	1.218,47

352411374674-7	0409060186 - LAQUEADURA TUBARIA	567,04	1.218,47
352411374675-8	0409060046 - CURETAGEM SEMIOTICA C/ OU S/ DILATAÇÃO D	191,62	1.218,47
352411374676-9	0410010014 - DRENAGEM DE ABSCESSO DE MAMA	212,29	1.218,47
352411374711-0	0409060186 - LAQUEADURA TUBARIA	623,60	1.218,47
352411374712-1	0409060186 - LAQUEADURA TUBARIA	623,60	1.218,47
352411374713-2	0409060186 - LAQUEADURA TUBARIA	623,60	1.218,47
352411374715-4	0409060186 - LAQUEADURA TUBARIA	623,60	1.218,47
Total Geral		28.243,44	68.234,32

Quantidade de pacientes: 56

Fonte: SIHD2/DATASUS

CNES	2022621 MATERNIDADE DE CAMPINAS
Porte:	PEQUENO

CNS PAC.	Procedimento	VL SISTEMA	VL CONVENIADO
Total Geral			

Quantidade de pacientes: 0

Fonte: SIHD2/DATASUS

Edneide Silvestre Sabio

Edneide Silvestre Sabio

Mat. 121648-1

Coordenadora - CSAC/SMS



PREFEITURA MUNICIPAL DE CAMPINAS

SECRETARIA MUNICIPAL DE SAÚDE

COORDENADORIA DEPARTAMENTAL DE AVALIAÇÃO E CONTROLE



Campinas, 27 de maio de 2024.

CNES	2022621 MATERNIDADE DE CAMPINAS
Porte:	GRANDE
Situação	0- APROVADAS

AIH	Procedimento	VL SISTEMA	VL CONVENIADO
352410590521-0	0409060119 - HISTERECTOMIA C/ ANEXECTOMIA (UNI / BILA	1.282,54	2.233,87
352411372384-5	0407040242 - RESSUTURA DE PAREDE ABDOMINAL (POR D	531,89	2.233,87
352411372391-1	0409060135 - HISTERECTOMIA TOTAL	989,49	2.233,87
352411372392-2	0409060135 - HISTERECTOMIA TOTAL	1.152,61	2.233,87
352411372393-3	0409060135 - HISTERECTOMIA TOTAL	1.152,61	2.233,87
352411372396-6	0409060119 - HISTERECTOMIA C/ ANEXECTOMIA (UNI / BILA	1.266,76	2.233,87
352411372397-7	0409060135 - HISTERECTOMIA TOTAL	1.127,61	2.233,87
352411372948-8	0409060119 - HISTERECTOMIA C/ ANEXECTOMIA (UNI / BILA	1.404,88	2.233,87
352411374020-2	0409060135 - HISTERECTOMIA TOTAL	1.168,39	2.233,87
352411374023-5	0409060135 - HISTERECTOMIA TOTAL	1.086,83	2.233,87
352411374025-7	0409060100 - HISTERECTOMIA (POR VIA VAGINAL)	837,73	2.233,87
352411374159-9	0409060135 - HISTERECTOMIA TOTAL	1.168,39	2.233,87
352411374208-3	0409060135 - HISTERECTOMIA TOTAL	1.127,61	2.233,87
352411374211-6	0409060100 - HISTERECTOMIA (POR VIA VAGINAL)	837,73	2.233,87
352411374212-7	0409060100 - HISTERECTOMIA (POR VIA VAGINAL)	781,17	2.233,87
352411374384-3	0409060119 - HISTERECTOMIA C/ ANEXECTOMIA (UNI / BILA	1.348,32	2.233,87
352411374663-7	0407040242 - RESSUTURA DE PAREDE ABDOMINAL (POR D	531,89	2.233,87
352411374666-0	0409070092 - COLPORRAFIA NAO OBSTETRICA	372,54	2.233,87
352411374671-4	0409060194 - MIOMECTOMIA	610,70	2.233,87
352411374714-3	0409060100 - HISTERECTOMIA (POR VIA VAGINAL)	796,95	2.233,87
Total Geral		19.576,64	44.677,40

Fonte: SIHD2/DATASUS

Quantidade de pacientes: 20

CNES	2022621 MATERNIDADE DE CAMPINAS
Porte:	GRANDE

BPA-I	Procedimento	VL SISTEMA	VL CONVENIADO
Total Geral			

Quantidade de BPA-I's: 0

Fonte: SIA/DATASUS

Edneide Silvestre Sabio

Edneide Silvestre Sabio
Mat. 121648-1
Coordenadora - CSAC/SMS



PREFEITURA MUNICIPAL DE CAMPINAS
SECRETARIA MUNICIPAL DE SAÚDE
COORDENADORIA DEPARTAMENTAL DE AVALIAÇÃO E CONTROLE



Abril/2024

2022621 MATERNIDADE DE CAMPINAS
ACOMPANHAMENTO FÍSICO/FINANCEIRO MENSAL SIA

SIA - ASSISTÊNCIA AMBULATORIAL E URGÊNCIA / EMERGÊNCIA - MÉDIA COMPLEXIDADE

TABELA	ORÇADO FÍSICO / FINANCEIRO	PRODUÇÃO FÍSICO / FINANCEIRO	PERCENTUAL DA META FÍSICA
GRUPO 02.01 - Proced. com Finalidade Diagnóstica - Biopsia	11 201,63	7 128,31	63,6%
GRUPO 02.02 - Diag. em Laboratório Clínico	1.926 8.486,41	762 3.517,38	39,6%
GRUPO 02.03 - Diag. por Anatomia Patológica e Citopatologia	24 545,76	8 326,24	33,3%
GRUPO 02.04 - Diag. por Radiologia	58 404,05	0 -	0,0%
GRUPO 02.05 - Diag. por Ultrasson	542 16.619,90	421 12.828,75	77,7%
GRUPO 02.11 - Métodos Diag. em Especialidades	1.589 9.478,72	1.535 8.432,78	96,6%
GRUPO 02.14 - Diag. e Proced. por teste rápido	28 28,00	290 290,00	1035,7%
GRUPO 03.01 - Proc. Clínicos - Consultas	7.352 64.786,00	7.933 63.773,70	107,9%
GRUPO 03.09 - Criocauterização	5 56,30	4 45,04	80,0%
GRUPO 04.10 - Proc. Cirúrgicos - Cir. De Mama	2 41,48	0 -	0,0%
SUB-TOTAL	11.537 100.648,25	10.960 89.342,20	

SIA - URGÊNCIA / EMERGÊNCIA - ALTA COMPLEXIDADE

TABELA	ORÇADO FÍSICO / FINANCEIRO	PRODUÇÃO FÍSICO / FINANCEIRO	PERCENTUAL DA META FÍSICA
GRUPO 02.06 - Diag. Por Tomografia	3 374,70	0 -	0,0%
SUB-TOTAL	3 374,70	0 -	


Edneide Silvestre Sabio

Edneide Silvestre Sabio
Mat. 121648-1
Coordenadora - CSAC/SMS

SIA - BANCO DE LEITE

TABELA	ORÇADO FÍSICO / FINANCEIRO	PRODUÇÃO FÍSICO / FINANCEIRO	PERCENTUAL DA META FÍSICA
Proc. 01.01.01.002-8 Atividade Educativa / Orientação em grupo na at. Especializada	100 270,00	284 766,80	284,0%
Proc. 01.01.04.003-2 Coleta Externa de leite materno	150 450,00	49 147,00	32,7%
Proc. 01.01.04.004-0 Pasteurização de leite humano	20 221,20	9 99,54	45,0%
Proc. 02.02.01.077-5 Determinação de Crematócrito no leite humano ordenhado	700 1.071,00	262 400,86	37,4%
Proc. 02.02.01.078-3 Acidez Titulável (DORNIC)	1.000 3.040,00	393 1.194,72	39,3%
Proc. 02.02.08.009-9 Cultura de Leite Humano	500 2.810,00	200 1.124,00	40,0%
SUB-TOTAL	2.470 7.862,20	1.197 3.732,92	

TOTAL GERAL	14.010 108.885,15	12.157 93.075,12	
--------------------	------------------------------	-----------------------------	--


Edneide Silvestre Sabio
 Mat. 121648-1
 Coordenadora - CSAC/SMS



PREFEITURA MUNICIPAL DE CAMPINAS
SECRETARIA MUNICIPAL DE SAÚDE
COORDENADORIA DEPARTAMENTAL DE AVALIAÇÃO E CONTROLE



Ofício nº 94 - CDAC/2.024

Campinas, 27 de maio de 2.024.

ILMA SRA.
DENISE VIEIRA ANTUNES AMARAL
Diretora do Departamento de Regulação, Avaliação e Controle - DERAC/SMS

Prezada Diretora,

Encaminho planilhas anexas, com as informações do sistema DATASUS MS, dados extraídos do Sistema de Informação Hospitalar Descentralizado (SIHD2) e do Sistema de Informação Ambulatorial do SUS (SIA) do Estabelecimento de Saúde CNES: 2022648- IRMANDADE DE MISERICÓRDIA DE CAMPINAS, relativas à Competência de Apresentação da Produção de 04/2.024, para vossa apreciação e providências.

O prestador em questão atendeu à cláusula do ajuste vigente, garantindo inserção de dados nos sistemas informatizados, envio de documentos em papel e arquivos digitais respeitando os cronogramas e fluxos previamente estabelecidos pela CDAC e Ministério da Saúde.

Atenciosamente

Edneide Silvestre Sabio
EDNEIDE SILVESTRE SABIO

MAT. 121.648-1
COORDENADORA – CDAC



PREFEITURA MUNICIPAL DE CAMPINAS
SECRETARIA MUNICIPAL DE SAÚDE
COORDENADORIA DEPARTAMENTAL DE AVALIAÇÃO E CONTROLE



Abril/2024

2022648- IRMANDADE DE MISERICÓRDIA DE CAMPINAS
TERMO DE CONVÊNIO Nº008/21 - TA 10/23

INTERNAÇÃO		
PRODUÇÃO SIHD2	AIH's APROVADAS	
	FÍSICO	FINANCEIRO
CLÍNICA MÉDICA	128	96.712,97
CLÍNICA CIRÚRGICA	2	40.127,80
UTI ADULTO TIPO II	13	58.358,56
CENTRO TRATAMENTO QUEIMADO	31	55.041,71
TOTAL	174	250.241,04

PRODUÇÃO POR DIÁRIAS CONVENIADAS	META - DIÁRIAS	VLR DIÁRIA	QTD. DIÁRIAS	PERCENTUAL DA META FÍSICA
CLÍNICA MÉDICA	1.140	735,64	1.417	124,3%
CLÍNICA CIRÚRGICA	60	735,64	0	0,0%
SUB-TOTAL	1.200		1.417	118,1%
UTI ADULTO TIPO II	150	1.696,00	138	92,0%
CENTRO TRATAMENTO QUEIMADO	300	1.696,00	285	95,0%

COMPONENTE PRÉ-FIXADO TEMPORÁRIO / RESSARCIMENTO

Diárias de UTI ADULTO TIPO II rejeitadas, por UTI superior a capacidade instalada.	117
--	-----

AMBULATÓRIO

PRODUÇÃO SIA	META		PRODUÇÃO		PERCENTUAL DA META FÍSICA
	FÍSICO	FINANCEIRO	FÍSICO	FINANCEIRO	
AMBUL. QUEIMADOS - PRÉ-FIXADO	119	2.634,50	72	634,90	60,5%
AMBUL. QUEIMADOS - PÓS-FIXADO	15	515,50	0	-	0,0%
LITOTRIPSIA - PÓS-FIXADO	4	645,00	1	172,00	25,0%
TOTAL GERAL AMBULATÓRIO	138	3.795,00	73	806,90	52,9%

Edneide Silvestre Sabio

Edneide Silvestre Sabio
Mat. 121648-1
Coordenadora - CSAC/SMS



PREFEITURA MUNICIPAL DE CAMPINAS

SECRETARIA MUNICIPAL DE SAÚDE

COORDENADORIA DEPARTAMENTAL DE AVALIAÇÃO E CONTROLE



Abril/2024

2022648- IRMANDADE DE MISERICÓRDIA DE CAMPINAS
TERMO DE CONVÊNIO Nº008/21 - TA 10/23
ACOMPANHAMENTO FÍSICO/FINANCEIRO MENSAL SIA

CENTRO DE TRATAMENTO DE QUEIMADOS - CTQ
COMPONENTE PRÉ-FIXADO

TABELA SIA/SUS POR GRUPO E SUB-GRUPO	ORÇADO FÍSICO E FINANCEIRO	PRODUÇÃO FÍSICO E FINANCEIRO	PERCENTUAL DA META FÍSICA
03.01 - PROCEDIMENTOS CLÍNICOS (Cons./Atend./Acomp.)	71 636,50	72 634,90	101,4%
04.13 - CURATIVOS EM PEQUENO E MÉDIO QUEIMADOS	10 250,00	0 -	0,0%
07.01 - OPM ESPECIAL - QUEIMADOS	38 1.748,00	0 -	0,0%
SUB-TOTAL	119 2.634,50	72 634,90	60,5%
COMPONENTE PÓS-FIXADO			
03.01 - ACOMP. PACIENTE MÉDIO E GRANDE QUEIMADO	3 47,25	0 -	0,0%
04.13 - CURATIVOS EMGRANDE QUEIMADO	3 131,25	0 -	0,0%
07.01 - OPM ESPECIAL - QUEIMADOS	9 337,00	0 -	0,0%
SUB-TOTAL	15 515,50	0 -	0,0%
TOTAL CTQ	134 3.150,00	72 634,90	53,7%

LITOTRIPSIA EXTRA CORPOREA
COMPONENTE PÓS-FIXADO

TABELA SIA/SUS POR GRUPO E SUB-GRUPO	ORÇADO FÍSICO E FINANCEIRO	PRODUÇÃO FÍSICO E FINANCEIRO	PERCENTUAL DA META FÍSICA
03.09 - Proced. Clínicos Especializados - Litotripsia	4 645,00	1 172,00	25,0%
TOTAL	4 645,00	1 172,00	25,0%

Edneide Silvestre Sabio

Edneide Silvestre Sabio
Mat. 121648-1
Coordenadora - CSAC/SMS



PREFEITURA MUNICIPAL DE CAMPINAS
SECRETARIA MUNICIPAL DE SAÚDE
COORDENADORIA DEPARTAMENTAL DE AVALIAÇÃO E CONTROLE



Ofício nº 95 - CDAC/2.024

Campinas, 27 de maio de 2.024.

ILMA SRA.

DENISE VIEIRA ANTUNES AMARAL

Diretora do Departamento de Regulação, Avaliação e Controle - DERAC/SMS

Prezada Diretora,

Encaminho planilhas anexas, com as informações do sistema DATASUS MS, dados extraídos do Sistema de Informação Ambulatorial do SUS (SIA) do Estabelecimento de Saúde CNES: 2075849- APAE CAMPINAS, relativas à Competência de Apresentação da Produção de 04/2.024, para vossa apreciação e providências.

O prestador em questão atendeu à cláusula do ajuste vigente, garantindo inserção de dados nos sistemas informatizados, envio de documentos em papel e arquivos digitais respeitando os cronogramas e fluxos previamente estabelecidos pela CDAC e Ministério da Saúde.

Atenciosamente

Edneide Silvestre Sabio
EDNEIDE SILVESTRE SABIO

MAT. 121.648-1

COORDENADORA – CDAC



PREFEITURA MUNICIPAL DE CAMPINAS

SECRETARIA MUNICIPAL DE SAÚDE

COORDENADORIA DEPARTAMENTAL DE AVALIAÇÃO E CONTROLE



Abril/2024

2075849- APAE CAMPINAS
DEMONSTRATIVO DE COMPETÊNCIA DE APRESENTAÇÃO DA PRODUÇÃO

CONVÊNIO	DESCRIÇÃO	TETO FINANCEIRO CONVENIADO	PRODUÇÃO S.I.A.
TC 06/23	Assist.Amb. - Média Complexidade	304.900,20	290.366,18
TOTAL		304.900,20	290.366,18

Edneide Silvestre Sabio

Edneide Silvestre Sabio
Mat. 121648-1
Coordenadora - CSAC/SMS



PREFEITURA MUNICIPAL DE CAMPINAS

SECRETARIA MUNICIPAL DE SAÚDE

COORDENADORIA DEPARTAMENTAL DE AVALIAÇÃO E CONTROLE



Abril/2024

2075849- APAE CAMPINAS ACOMPANHAMENTO FÍSICO/FINANCEIRO MENSAL SIA

SIA PRODUÇÃO			
TABELA	ORÇADO FÍSICO / FINANCEIRO	PRODUÇÃO FÍSICO / FINANCEIRO	PERCENTUAL DA META FÍSICA
Proc. 021105004-0 - EEG em vigília e sono	80 2.000,00	56 1.400,00	70,0%
Proc. 030101004-8 - Cons. Nível superior	6.199 39.053,70	6.476 40.798,80	104,5%
Proc. 030101007-2 - Cons. Med. Especializada	100 1.000,00	54 540,00	54,0%
Proced. 0301010315 - Teleconsul. por Profis. de Nível Sup. na At. Especializada (Exceto Médico)	99 623,70	0 -	0,0%
Proc. 030107004-0 - Acomp. Neuropsic. em Reabilitação	12.840 226.882,80	10.575 186.860,25	82,4%
Proc. 030107005-9- Acomp. Psicoped. em reabilitação	2.000 35.340,00	3.439 60.767,13	172,0%
TOTAL	21.318 304.900,20	20.600 290.366,18	96,6%

Edneide Silvestre Sabio

Edneide Silvestre Sabio
Mat. 121648-1
Coordenadora - CSAC/SMS



PREFEITURA MUNICIPAL DE CAMPINAS
SECRETARIA MUNICIPAL DE SAÚDE
COORDENADORIA DEPARTAMENTAL DE AVALIAÇÃO E CONTROLE



Ofício nº 96 - CDAC/2.024

Campinas, 27 de maio de 2.024.

ILMA SRA.
DENISE VIEIRA ANTUNES AMARAL
Diretora do Departamento de Regulação, Avaliação e Controle - DERAC/SMS

Prezada Diretora,

Encaminho planilhas anexas, com as informações do sistema DATASUS MS, dados extraídos do Sistema de Informação Ambulatorial do SUS (SIA) do Estabelecimento de Saúde CNES: 2075857- FUNDACAO SINDROME DE DOWN CAMPINAS, relativas à Competência de Apresentação da Produção de 04/2.024, para vossa apreciação e providências.

O prestador em questão atendeu à cláusula do ajuste vigente, garantindo inserção de dados nos sistemas informatizados, envio de documentos em papel e arquivos digitais respeitando os cronogramas e fluxos previamente estabelecidos pela CDAC e Ministério da Saúde.

Atenciosamente

Edneide Silvestre Sabio

EDNEIDE SILVESTRE SABIO

MAT. 121.648-1

COORDENADORA – CDAC



PREFEITURA MUNICIPAL DE CAMPINAS
SECRETARIA MUNICIPAL DE SAÚDE
COORDENADORIA DEPARTAMENTAL DE AVALIAÇÃO E CONTROLE



Abril/2024

2075857- FUNDACAO SINDROME DE DOWN CAMPINAS
DEMONSTRATIVO DE COMPETÊNCIA DE APRESENTAÇÃO DA PRODUÇÃO

CONVÊNIO	DESCRIÇÃO	TETO FINANCEIRO CONVENIADO MAC	PRODUÇÃO S.I.A.
TC 10/21 - TA 06/23	Assit. Ambulatorial	50.736,13	50.200,84
TOTAL		50.736,13	50.200,84

Edneide Silvestre Sabio
Edneide Silvestre Sabio
Mat. 121648-1
Coordenadora - CSAC/SMS



PREFEITURA MUNICIPAL DE CAMPINAS

SECRETARIA MUNICIPAL DE SAÚDE

COORDENADORIA DEPARTAMENTAL DE AVALIAÇÃO E CONTROLE



Abril/2024

2075857- FUNDAÇÃO SÍNDROME DE DOWN CAMPINAS ACOMPANHAMENTO FÍSICO/FINANCEIRO MENSAL SIA

SIA PRODUÇÃO			
TABELA	ORÇADO FÍSICO / FINANCEIRO	PRODUÇÃO FÍSICO / FINANCEIRO	PERCENTUAL DA META FÍSICA
Proced. 0301010048 - CONSULTA DE PROFISSIONAIS DE NÍVEL SUPERIOR NA ATENÇÃO ESPEC	14 88,20	8 50,40	57,1%
Proced. 0301010161 - CONSULTA / ATENDIMENTO DOMICILIAR NA ATENÇÃO ESPECIALIZADA	5 15,70	0 -	0,0%
Proced. 0301010315 - TELECONSULTA POR PROFIS. DE NÍVEL SUPERIOR NA AT. ESPECIALIZADA (EXCETO MÉDICO)	54 340,20	15 94,50	27,8%
Proced. 0301070024 - ACOMPANHAMENTO DE PACIENTE EM REABILITAÇÃO EM COMUNICAÇÃO ALTERNATIVA	24 424,08	0 -	0,0%
Proced. 0301070040 - ACOMPANHAMENTO NEUROPSICOLÓGICO DE PACIENTE EM REABILITAÇÃO	982 17.351,94	768 13.570,56	78,2%
Proced. 0301070059 - ACOMPANHAMENTO PSICOPEDAGÓGICO DE PACIENTE EM REABILITAÇÃO	401 7.085,67	634 11.202,78	158,1%
Proced. 0301070075 - ATENDIMENTO / ACOMPANHAMENTO DE PACIENTE EM REABILITAÇÃO	954 16.857,18	832 14.701,44	87,2%
Proced. 0301070083 - ATENDIMENTO EM OFICINA TERAPÊUTICA I EM GRUPO PARA PESSOAS COM DEFICIÊNCIA (POR OFICINA TERAPÊUTICA I)	48 319,68	16 106,56	33,3%
Proced. 0301070091 - ATENDIMENTO EM OFICINA TERAPÊUTICA II - P/ PORTADOR DE NECESSIDADES ESPECIAIS	327 8.253,48	415 10.474,60	126,9%
TOTAL	2.809 50.736,13	2.688 50.200,84	95,7%

Edneide Silvestre Sabio

Edneide Silvestre Sabio

Mat. 121648-1

Coordenadora - CSAC/SMS



PREFEITURA MUNICIPAL DE CAMPINAS

SECRETARIA MUNICIPAL DE SAÚDE

COORDENADORIA DEPARTAMENTAL DE AVALIAÇÃO E CONTROLE



Ofício nº 97 - CDAC/2.024

Campinas, 27 de maio de 2.024.

ILMA SRA.

DENISE VIEIRA ANTUNES AMARAL

Diretora do Departamento de Regulação, Avaliação e Controle - DERAC/SMS

Prezada Diretor:

Encaminho planilhas anexas, com as informações do sistema DATASUS MS, dados extraídos do Sistema de Informação Hospitalar Descentralizado (SIHD2) e do Sistema de Informação Ambulatorial do SUS (SIA) do Estabelecimento de Saúde CNES: 2078465 - REAL SOCIEDADE PORTUGUESA DE BENEFICÊNCIA, relativas à Competência de Apresentação da Produção de 04/2.024, para vossa apreciação e providências.

O prestador em questão atendeu à cláusula do ajuste vigente, garantindo inserção de dados nos sistemas informatizados, envio de documentos em papel e arquivos digitais respeitando os cronogramas e fluxos previamente estabelecidos pela CDAC e Ministério da Saúde.

Atenciosamente

Edneide Silvestre Sabio

EDNEIDE SILVESTRE SABIO

MAT. 121.648-1

COORDENADORA – CDAC



PREFEITURA MUNICIPAL DE CAMPINAS

SECRETARIA MUNICIPAL DE SAÚDE

COORDENADORIA DEPARTAMENTAL DE AVALIAÇÃO E CONTROLE



Abril/2024

2078465 - REAL SOCIEDADE PORTUGUESA DE BENEFICÊNCIA DEMONSTRATIVO DA PRODUÇÃO PRÉ-FIXADO TERMO DE CONVÊNIO 11/21 - TA 23/23

INTERNAÇÃO

CONVÊNIO		PRODUÇÃO SIHD2		QTD DIÁRIAS	PERCENTUAL DA META FÍSICA
		FÍSICO	FINANCEIRO		
INTER. HOSP. - CL. MEDICA (DIÁRIAS)	870 Diárias	58 AIHs		1.203 Diárias	138,3
	640.006,80	93.278,82			
LEITOS - CIRÚRGICO (DIÁRIAS)	30 Diárias	0 AIHs		0 Diárias	0,0
	20.820,00	-			
SUB-TOTAL	900 Diárias	58 AIHs		1.203 Diárias	133,7
		93.278,82			
INTER. HOSP. - UTI (DIÁRIAS)	420 Diárias	36 AIHs		304 Diárias	72,4
	712.320,00	245.671,26			
LEITOS RETAGUARDA - TRS (AIH)	12 AIHs	0 AIHs		0 Diárias	
		-			
TOTAL		94 AIHs			
		338.950,08			

COMPONENTE PRÉ-FIXADO TEMPORÁRIO / RESSARCIMENTO

Diárias de UTI ADULTO TIPO II rejeitadas, por UTI superior a capacidade instalada.	34
--	-----------

AMBULATÓRIO DE MÉDIA COMPLEXIDADE - PRÉ-FIXADO

TABELA	ORÇADO		APROVADO		PRODUÇÃO		PERCENTUAL DA META FÍSICA
	FÍSICO	FINANCEIRO	FÍSICO	FINANCEIRO	FÍSICO	FINANCEIRO	
GRUPO 02.02 - Diag. em Laboratório Clínico	2.591	12.953,53	2.830	10.722,50	2.830	10.722,50	109,2%
GRUPO 02.04 - Diagnósticos por Radiologia	2.517	20.675,79	1.353	11.498,52	1.353	11.498,52	53,8%
GRUPO 02.05 - Diagnósticos por Ultrassom	60	1.658,25	45	1.089,00	45	1.089,00	75,0%
02.11.02.003-6 - Eletrocardiograma	15	77,25	0	-	0	-	0,0%
GRUPO 03.06 - Transusão	5	40,45	7	56,63	7	56,63	140,0%
TOTAL PRÉ-FIXADO	5.188	35.405,27	4.235	23.366,65	4.235	23.366,65	

AMBULATÓRIO DE ALTA COMPLEXIDADE - PÓS-FIXADO

TABELA	ORÇADO		APROVADO		PRODUÇÃO		PERCENTUAL DA META FÍSICA
	FÍSICO	FINANCEIRO	FÍSICO	FINANCEIRO	FÍSICO	FINANCEIRO	
GRUPO 02.06 - Diagnósticos por Tomografia	250	26.841,39	205	22.134,13	205	22.134,13	82,0%
Sub-total Tomografias	250	26.841,39	205	22.134,13	205	22.134,13	82,0%
GRUPO 03.05 - Tratamento Clínico - Hemodiálise*	2.188	534.978,27	1.907	463.695,28	1.907	463.695,28	87,2%
GRUPO 04.18 - Cir. em Nefro - Acesso para Diálise	24	8.351,55	17	2.673,91	17	2.673,91	70,8%
GRUPO 07.02 - OPM em Nefrologia	46	2.008,74	38	3.531,06	38	3.531,06	82,6%
Sub-total TRS	2.258	545.338,56	1.962	469.900,25	1.962	469.900,25	86,9%
TOTAL PÓS-FIXADO	2.508	572.179,95	2.167	492.034,38	2.167	492.034,38	

Edneide Silvestre Sabio

Edneide Silvestre Sabio

Mat. 121648-1

Coordenadora - CSAC/SMS

COMPONENTE TEMPORÁRIO	PROGRAMADO		PRODUZIDO	
	FÍSICO	FINANCEIRO	FÍSICO	FINANCEIRO
Confecção de Fístula	7	8.592,00		
Proced. Pré-operatórios	7	395,92		
TOTAL	14	8.987,92		

Obs. Os valores referentes ao Componente Pós-fixado Temporário estão computados na produção do teto MAC e serão apurados pela Secretaria de Estado da Saúde (SES/SP), conforme a resolução SS52.

Edneide Silvestre Sabio

Edneide Silvestre Sabio
Mat. 121648-1
Coordenadora - CSAC/SMS



PREFEITURA MUNICIPAL DE CAMPINAS
SECRETARIA MUNICIPAL DE SAÚDE
COORDENADORIA DEPARTAMENTAL DE AVALIAÇÃO E CONTROLE



Ofício nº 98 - CDAC/2.024

Campinas, 27 de maio de 2.024.

ILMA SRA.
DENISE VIEIRA ANTUNES AMARAL
Diretora do Departamento de Regulação, Avaliação e Controle - DERAC/SMS

Prezada Diretora,

Encaminho planilhas anexas, com as informações do sistema DATASUS MS, dados extraídos do Sistema de Informação Ambulatorial do SUS (SIA) do Estabelecimento de Saúde CNES: 2079003- SERVIÇO DE SAÚDE DR. CÂNDIDO FERREIRA, relativas à Competência de Apresentação da Produção de 04/2.024, para vossa apreciação e providências.

O prestador em questão atendeu à cláusula do ajuste vigente, garantindo inserção de dados nos sistemas informatizados, envio de documentos em papel e arquivos digitais respeitando os cronogramas e fluxos previamente estabelecidos pela CDAC e Ministério da Saúde.

Atenciosamente


EDNEIDE SILVESTRE SABIO

MAT. 121.648-1

COORDENADORA – CDAC



PREFEITURA MUNICIPAL DE CAMPINAS

SECRETARIA MUNICIPAL DE SAÚDE

COORDENADORIA DEPARTAMENTAL DE AVALIAÇÃO E CONTROLE



Abril/2024

**2079003- SERVIÇO DE SAÚDE DR. CÂNDIDO FERREIRA
DEMONSTRATIVO DE COMPETÊNCIA DE APRESENTAÇÃO DA PRODUÇÃO**

CONVÊNIO	DESCRIÇÃO	PRODUÇÃO SIA FÍSICO	PRODUÇÃO SIA FINANCEIRO	VALOR DO CONVÊNIO PARA PAGAMENTO
T.C. 06/21 - T.A. 07/23	CANDIDO FERREIRA	2.651	61.397,16	DGDO
TOTAL		2.651	61.397,16	-

Edneide Silvestre Sabio

Edneide Silvestre Sabio
Mat. 121648-1
Coordenadora - CSAC/SMS



Abril/2024

ANEXOS TÉCNICOS DE PRODUÇÃO SIA/SUS

2023113- CAPS III SUL ANTONIO DA COSTA SANTOS

TABELA	ORÇADO FÍSICO	PRODUÇÃO FÍSICO	PERCENTUAL DA META FÍSICA
BPA-C	45	53	117,8%
BPA-I	13	20	153,8%
RAAS	1.168	1.187	101,6%
RAAS - RESIDÊNCIA TERAPÊUTICA	18	18	100,0%
TOTAL	1.244	1.278	

2023407- CAPS III NOROESTE INTEGRAÇÃO

TABELA	ORÇADO FÍSICO	PRODUÇÃO FÍSICO	PERCENTUAL DA META FÍSICA
BPA-C	61	63	103,3%
BPA-I	12	19	158,3%
RAAS	1.303	1.306	100,2%
RAAS - RESIDÊNCIA TERAPÊUTICA	14	21	150,0%
TOTAL	1.390	1.409	

2023547- CAPS III LESTE ESPERANÇA

TABELA	ORÇADO FÍSICO	PRODUÇÃO FÍSICO	PERCENTUAL DA META FÍSICA
BPA-C	61	61	100,0%
BPA-I	9	25	277,8%
RAAS	1.190	1.061	89,2%
RAAS - RESIDÊNCIA TERAPÊUTICA	66	73	110,6%
TOTAL	1.326	1.220	

Edneide Silvestre Sabio

Mat. 121648-1

Coordenadora - CSAC/SMS



Abril/2024

ANEXOS TÉCNICOS DE PRODUÇÃO SIA/SUS

2039672- CAPS III SUDOESTE NOVO TEMPO

TABELA	ORÇADO FÍSICO	PRODUÇÃO FÍSICO	PERCENTUAL DA META FÍSICA
BPA-C	50	49	98,0%
BPA-I	9	8	88,9%
RAAS	1.214	1.107	91,2%
RAAS - RESIDÊNCIA TERAPÊUTICA	17	19	111,8%
TOTAL	1.290	1.183	

2023105- CAPS III NORTE ESTAÇÃO

TABELA	ORÇADO FÍSICO	PRODUÇÃO FÍSICO	PERCENTUAL DA META FÍSICA
BPA-C	48	62	129,2%
BPA-I	10	12	120,0%
RAAS	1.189	1.335	112,3%
RAAS - RESIDÊNCIA TERAPÊUTICA	15	15	100,0%
TOTAL	1.262	1.424	

3905608- CAPS III DAVI CAPISTRANO

TABELA	ORÇADO FÍSICO	PRODUÇÃO FÍSICO	PERCENTUAL DA META FÍSICA
BPA-C	93	103	110,8%
BPA-I	12	14	116,7%
RAAS	1.319	1.217	92,3%
RAAS - RESIDÊNCIA TERAPÊUTICA	12	15	125,0%
TOTAL	1.436	1.349	

Edneide Silvestre Sabio

Edneide Silvestre Sabio

Mat. 121648-1

Coordenadora - CSAC/SMS



Abril/2024

ANEXOS TÉCNICOS DE PRODUÇÃO SIA/SUS

2023431- CAPS AD III REVIVER

TABELA	ORÇADO FÍSICO	PRODUÇÃO FÍSICO	PERCENTUAL DA META FÍSICA
BPA-C	73	79	108,2%
BPA-I	20	30	150,0%
RAAS	1.295	1.311	101,2%
TOTAL	1.388	1.420	

5709199- CAPS AD II INDEPENDÊNCIA

TABELA	ORÇADO FÍSICO	PRODUÇÃO FÍSICO	PERCENTUAL DA META FÍSICA
BPA-C	95	104	109,5%
BPA-I	19	33	173,7%
RAAS	1.289	1.350	104,7%
TOTAL	1.403	1.487	

6964656- CAPS AD II ANTONIO ORLANDO

TABELA	ORÇADO FÍSICO	PRODUÇÃO FÍSICO	PERCENTUAL DA META FÍSICA
BPA-C	80	97	121,3%
BPA-I	19	22	115,8%
RAAS	1.325	1.241	93,7%
TOTAL	1.424	1.360	

Edneide Silvestre Sabio

Edneide Silvestre Sabio

Mat. 121648-1

Coordenadora - CSAC/SMS



Abril/2024

ANEXOS TÉCNICOS DE PRODUÇÃO SIA/SUS

2023075- CAPS I ESPAÇO CRIATIVO

TABELA	ORÇADO FÍSICO	PRODUÇÃO FÍSICO	PERCENTUAL DA META FÍSICA
BPA-C	50	51	102,0%
BPA-I	10	17	170,0%
RAAS	282	311	110,3%
TOTAL	342	379	

2023423- CAPS II CARRETEL

TABELA	ORÇADO FÍSICO	PRODUÇÃO FÍSICO	PERCENTUAL DA META FÍSICA
BPA-C	58	90	155,2%
BPA-I	10	17	170,0%
RAAS	260	329	126,5%
TOTAL	328	436	

Edneide Silvestre Sabio

Edneide Silvestre Sabio
Mat. 121648-1
Coordenadora - CSAC/SMS



PREFEITURA MUNICIPAL DE CAMPINAS

SECRETARIA MUNICIPAL DE SAÚDE

COORDENADORIA DEPARTAMENTAL DE AVALIAÇÃO E CONTROLE



Ofício nº 99 - CDAC/2.024

Campinas, 27 de maio de 2.024.

ILMA SRA.

DENISE VIEIRA ANTUNES AMARAL

Diretora do Departamento de Regulação, Avaliação e Controle - DERAC/SMS

Prezada Diretora,

Encaminho planilhas anexas, com as informações do sistema DATASUS MS, dados extraídos do Sistema de Informação Hospitalar Descentralizado (SIHD2) e do Sistema de Informação Ambulatorial do SUS (SIA) da REDE MUNICIPAL DR. MÁRIO GATTI DE URGÊNCIA, EMERGÊNCIA E HOSPITALAR, relativas à Competência de Apresentação da Produção de 04/2.024, para vossa apreciação e providências.

O prestador em questão atendeu à cláusula do ajuste vigente, garantindo inserção de dados nos sistemas informatizados, envio de documentos em papel e arquivos digitais respeitando os cronogramas e fluxos previamente estabelecidos pela CDAC e Ministério da Saúde.

Atenciosamente

Edneide Silvestre Sabio

EDNEIDE SILVESTRE SABIO

MAT. 121.648-1

COORDENADORA – CDAC



PREFEITURA MUNICIPAL DE CAMPINAS

SECRETARIA MUNICIPAL DE SAÚDE

COORDENADORIA DEPARTAMENTAL DE AVALIAÇÃO E CONTROLE



Abril/2024

REDE MUNICIPAL DR. MÁRIO GATTI DE URGÊNCIA, EMERGÊNCIA E HOSPITALAR DEMONSTRATIVO DE COMPETÊNCIA DE APRESENTAÇÃO DA PRODUÇÃO

PLANO DE TRABALHO II - 2081490- HOSP. MUNICIPAL DR. MÁRIO GATTI (HMMG)

	ITEM	PROGRAMADO		PRODUZIDO		PERCENTUAL DA META FÍSICA
		FÍSICO	FINANCEIRO	FÍSICO	FINANCEIRO	
INTERNAÇÃO	CLÍNICA CIRÚRGICA	302		272	784.635,77	90,1%
	CLÍNICA MÉDICA	330		389	627.109,15	117,9%
	CLÍNICA PEDIÁTRICA	180		177	425.082,37	98,3%
	SUB-TOTAL	812		838	1.836.827,29	103,2%
	CIR. ONCOLÓGICA	55		54	250.643,56	98,2%
	CIR. ORTOPÉDICA	20		17	59.555,69	85,0%
	HOSPITAL DIA (CIRÚRGICO) - AIH*	30		102	42.777,47	340,0%
	TOTAL	917		1.011	2.189.804,01	110,3%
	ITEM	PROGRAMADO		PRODUZIDO		PERCENTUAL DA META FÍSICA
		FÍSICO	FINANCEIRO	FÍSICO	FINANCEIRO	
AMBULATÓRIO	01- Ações de promoção e prevenção em saúde	0	-	0	-	
	02- Procedimentos com finalidade diagnóstica	37.921	404.663,90	59.901	712.320,63	158,0%
	03- Procedimentos clínicos (OUTROS)	39.695	203.099,10	44.101	251.309,58	111,1%
	0304- Tratamento em oncologia (Radioterapia)	50	217.609,00	90	405.032,00	
	0304- Tratamento em oncologia (Quimioterapia)	473	258.498,68	805	615.412,97	
	04- Procedimentos cirúrgicos	399	12.985,29	380	10.719,54	95,2%
	0701- OPME	1	23,54	0	-	0,0%
	HOSPITAL DIA (CIRÚRGICO) - APAC**			1	1,00	
	TOTAL	78.539	1.096.879,51	105.278	1.994.795,72	134,0%

Obs.: PAB não considerado.

TOTAL HOSPITAL DIA (CIRÚRGICO) - SOMA DE AIH* e APAC**	30		103	42.778,47	
---	-----------	--	------------	------------------	--

COMPONENTE TEMPORÁRIO	PROGRAMADO		PRODUZIDO	
	FÍSICO	FINANCEIRO	FÍSICO	FINANCEIRO
Cirurgias Eletivas	86	59.792,48		

Obs. Os valores referentes ao Componente Pós-fixado Temporário estão computados na produção do teto MAC e serão apurados pela Secretaria de Estado da Saúde (SES/SP), conforme a resolução SS52.

PROJETO CIRURGIAS ELETIVAS CIB 63 E CIB 86	PROGRAMADO		PRODUZIDO	
	FÍSICO	FINANCEIRO	FÍSICO	FINANCEIRO
Cirurgias Eletivas	43	55.970,61	2	1.200,11

Obs. Os valores referentes ao Projeto Cir. Eletiva CIB 63 e 86 são apenas informativos e já estão contidos no item Internação.

Obs.2: Informamos que no item: Internações Gerais, foram aprovados 02 procedimentos de Iodoterapia no valor de R\$ 2.361,80.

MÉDIA DE PERMANÊNCIA

ESPECIALIDADE	PACTUADO	EXECUTADO
CLINICA MÉDICA	≤ 10 DIAS	7,91
CLINICA CIRÚRGICA	≤ 07 DIAS	7,94
CLINICA PEDIÁTRICA	≤ 06 DIAS	6,30

Fonte: SIHD2/DATASUS

Edneide Silvestre Sabio
Edneide Silvestre Sabio
Mat. 121648-1
Coordenadora - CSAC/SMS



PREFEITURA MUNICIPAL DE CAMPINAS

SECRETARIA MUNICIPAL DE SAÚDE

COORDENADORIA DEPARTAMENTAL DE AVALIAÇÃO E CONTROLE



Abril/2024

REDE MUNICIPAL DR. MÁRIO GATTI DE URGÊNCIA, EMERGÊNCIA E HOSPITALAR DEMONSTRATIVO DE COMPETÊNCIA DE APRESENTAÇÃO DA PRODUÇÃO

PLANO DE TRABALHO I - 6053858- COMPLEXO HOSP. PREFEITO EDIVALDO ORSI (CHPEO)

	ITEM	PROGRAMADO		PRODUZIDO		PERCENTUAL DA META FÍSICA
		FÍSICO	FINANCEIRO	FÍSICO	FINANCEIRO	
INTERNACÃO	CLINICA MÉDICA	450		419	788.861,29	93,1%
	CLINICA PEDIÁTRICA	80		155	189.685,91	193,8%
	SAÚDE MENTAL	43		38	-	88,4%
	Sub-total	573		612	978.547,20	106,8%
	CLINICA CIRÚRGICA	340		320	602.971,39	94,1%
	HOSPITAL DIA (CIRÚRGICO) - AIH*			136	52.958,91	
	TOTAL	913		1.068	1.634.477,50	
	ITEM	PROGRAMADO		PRODUZIDO		PERCENTUAL DA META FÍSICA
		FÍSICO	FINANCEIRO	FÍSICO	FINANCEIRO	
AMBULATÓRIO	01- Ações de promoção e prevenção em saúde	105	283,50	0	-	0,0%
	02- Procedimentos com finalidade diagnóstica	60.862	725.815,30	120.122	727.456,48	197,4%
	03- Procedimentos clínicos	62.187	403.185,05	61.594	334.367,07	99,0%
	04- Procedimentos cirúrgicos	1.930	412.783,22	587	24.371,45	30,4%
	HOSPITAL DIA (CIRÚRGICO) - APAC**			220	155.218,07	
	TOTAL	125.084	1.542.067,07	182.523	1.241.413,07	145,9%

Obs.: PAB não considerado.

TOTAL HOSPITAL DIA (CIRÚRGICO) - SOMA DE AIH* e APAC**	396		356	208.176,98	89,9%
--	-----	--	-----	------------	-------

COMPONENTE TEMPORÁRIO	PROGRAMADO		PRODUZIDO	
	FÍSICO	FINANCEIRO	FÍSICO	FINANCEIRO
Cirurgias Eletivas	97	60.596,76		

Obs. Os valores referentes ao Componente Pós-fixado Temporário estão computados na produção do teto MAC e serão apurados pela Secretaria de Estado da Saúde (SES/SP), conforme a resolução SS52.

PROJETO CIRURGIAS ELETIVAS CIB 63 E CIB 86	PROGRAMADO		PRODUZIDO	
	FÍSICO	FINANCEIRO	FÍSICO	FINANCEIRO
Cirurgias Eletivas	34	24.200,15	16	12.051,56

Obs. Os valores referentes ao Projeto Cir. Eletiva CIB 63 e 86 são apenas informativos e já estão contidos no item Internação.

MEDIA DE PERMANENCIA

ESPECIALIDADE	PACTUADO	EXECUTADO
CLINICA MÉDICA	≤ 08 DIAS	9,11
CLINICA CIRÚRGICA	≤ 08 DIAS	4,95
CLINICA PEDIÁTRICA	≤ 08 DIAS	4,54
SAÚDE MENTAL	≤ 14 DIAS	13,11

Fonte: SIHD2/DATASUS

Edneide Silvestre Sabio

Edneide Silvestre Sabio
Mat. 121648-1
Coordenadora - CSAC/SMS



PREFEITURA MUNICIPAL DE CAMPINAS

SECRETARIA MUNICIPAL DE SAÚDE

COORDENADORIA DEPARTAMENTAL DE AVALIAÇÃO E CONTROLE



Abril/2024

REDE MUNICIPAL DR. MÁRIO GATTI DE URGÊNCIA, EMERGÊNCIA E HOSPITALAR DEMONSTRATIVO DE COMPETÊNCIA DE APRESENTAÇÃO DA PRODUÇÃO

P.T. III - UNIDADES DE PRONTO ATENDIMENTO E URGÊNCIAS

UPA Anchieta (4098110)	ITEM	PROGRAMADO		PRODUZIDO		PERCENTUAL DA META FÍSICA
		FÍSICO	FINANCEIRO	FÍSICO	FINANCEIRO	
	02- Procedimentos com finalidade diagnóstica	2.042	16.093,62	3.342	22.940,32	163,7%
	03- Procedimentos clínicos	30.107	120.241,28	48.723	191.172,51	161,8%
	04- Procedimentos cirúrgicos	1	32,40	0	-	0,0%
	TOTAL	32.150	136.367,30	52.065	214.112,83	

UPA Sergio Arouca (5874998)	ITEM	PROGRAMADO		PRODUZIDO		PERCENTUAL DA META FÍSICA
		FÍSICO	FINANCEIRO	FÍSICO	FINANCEIRO	
	02- Procedimentos com finalidade diagnóstica	2.117	10.628,14	2.412	17.399,99	113,9%
	03- Procedimentos clínicos	31.754	133.617,70	49.247	203.253,76	155,1%
	04- Procedimentos cirúrgicos	1	32,40	15	486,00	1500,0%
	TOTAL	33.872	144.278,24	51.674	221.139,75	

UPA Carlos Loureço (9912266)	ITEM	PROGRAMADO		PRODUZIDO		PERCENTUAL DA META FÍSICA
		FÍSICO	FINANCEIRO	FÍSICO	FINANCEIRO	
	02- Procedimentos com finalidade diagnóstica	1.372	10.204,11	2.190	15.638,65	159,6%
	03- Procedimentos clínicos	24.980	83.100,16	47.060	135.569,81	188,4%
	TOTAL	26.352	93.304,27	49.250	151.208,46	

UPA São José (2023571)	ITEM	PROGRAMADO		PRODUZIDO		PERCENTUAL DA META FÍSICA
		FÍSICO	FINANCEIRO	FÍSICO	FINANCEIRO	
	02- Procedimentos com finalidade diagnóstica	1.694	13.166,70	2.200	16.129,93	129,9%
	03- Procedimentos clínicos	25.443	83.641,91	47.703	193.113,08	187,5%
	04- Procedimentos cirúrgicos	3	97,20	2	64,80	66,7%
	TOTAL	27.140	96.905,81	49.905	209.307,81	

ITEM	PROGRAMADO		PRODUZIDO		PERCENTUAL DA META FÍSICA
	FÍSICO	FINANCEIRO	FÍSICO	FINANCEIRO	
Central de Regulacao Médica de Urgências	11.640	-	20.102	-	
SAMU (viaturas)	3.464	5,15	4.026	-	
SAMU (Motos)	152	-	224	-	
TOTAL	15.256	5,15	24.352	-	

Edneide Silvestre Sabio

Edneide Silvestre Sabio

Mat. 121648-1

Coordenadora - CSAC/SMS



PREFEITURA MUNICIPAL DE CAMPINAS
SECRETARIA MUNICIPAL DE SAÚDE
COORDENADORIA DEPARTAMENTAL DE AVALIAÇÃO E CONTROLE



Abril/2024

REDE MUNICIPAL DR. MÁRIO GATTI DE URGÊNCIA, EMERGÊNCIA E HOSPITALAR
P.T. II - HOSPITAL MUNICIPAL DR. MÁRIO GATTI - CNES 2081490

ACOMPANHAMENTO FÍSICO/FINANCEIRO MENSAL SIH

ESPECIALIDADE DO LEITO	Orçado		Executado						PERCENTUAL DA META FÍSICA
			2. Média Complex.		3. Alta Complex.		TOTAL		
	Físico	Financeiro	Físico	Financeiro	Físico	Financeiro	Físico	Financeiro	
1- Clínica Cirúrgica	302		259	711.368,61	13	73.267,16	272	784.635,77	90,1%
3- Clínica Médica	330		376	610.571,53	13	16.537,62	389	627.109,15	117,9%
7- Pediatria	180		176	424.427,85	1	654,52	177	425.082,37	98,3%
Sub-total	812		811	1.746.367,99	27	90.459,30	838	1.836.827,29	103,2%
1.1- Cirurgia Oncológica	55				54	250.643,56	54	250.643,56	98,2%
1.2- Cirurgia Ortopédica	20				17	59.555,69	17	59.555,69	85,0%
9- Hospital Dia / Cirúrgico	30		100	41.920,19	2	857,28	102	42.777,47	255,0%
TOTAL GERAL	917		911	1.788.288,18	100	401.515,83	1.011	2.189.804,01	110,3%

ACOMPANHAMENTO FÍSICO/FINANCEIRO MENSAL SIA

Tabela SIGTAP por Sub-grupo	Orçado		Executado						PERCENTUAL DA META FÍSICA
	Físico	Financeiro	2. Média Complex.		3. Alta Complex.		TOTAL		
	Físico	Financeiro	Físico	Financeiro	Físico	Financeiro	Físico	Financeiro	
0101- Ações coletivas/individuais em saúde			0	-	0	-	0	-	
Sub-total	0	-	0	-	0	-	0	-	
0201- Coleta de material	31	3.273,58	45	6.228,24	0	-	45	6.228,24	145,2%
0202- Diagnóstico em laboratório clínico	28.474	104.478,12	48.126	188.265,74	0	-	48.126	188.265,74	169,0%
0203- Diagnóstico por anatomia patológica e citopatologia	667	28.465,36	479	25.009,30	0	-	479	25.009,30	71,8%
0204- Diagnóstico por radiologia	6.307	55.489,34	6.696	56.638,53	0	-	6.696	56.638,53	106,2%
0205- Diagnóstico por ultrasonografia	236	9.185,13	436	15.870,77	0	-	436	15.870,77	184,7%
0206- Diagnóstico por tomografia	1.283	148.894,99	0	-	3.172	373.832,34	3.172	373.832,34	247,2%
0208- Diagnóstico por medicina nuclear	121	26.779,80	0	-	103	20.830,91	103	20.830,91	85,1%
0209- Diagnóstico por endoscopia	380	25.907,00	343	22.867,32	0	-	343	22.867,32	90,3%
0211- Métodos diagnósticos em especialidades	422	2.190,58	501	2.777,48	0	-	501	2.777,48	118,7%
Sub-total	37.921	404.663,90	56.626	317.657,38	3.275	394.663,25	59.901	712.320,63	158,0%
0301- Consultas / Atendimentos / Acompanhamentos	39.393	200.486,54	43.984	249.633,63	0	-	43.984	249.633,63	111,7%
0302- Fisioterapia	272	1.629,76	78	495,30	0	-	78	495,30	28,7%

Ednaide Silvestre Sabio
Ednaide Silvestre Sabio
Mat. 121648-1
Coordenadora - CSAC/SMS



PREFEITURA MUNICIPAL DE CAMPINAS
SECRETARIA MUNICIPAL DE SAÚDE
COORDENADORIA DEPARTAMENTAL DE AVALIAÇÃO E CONTROLE



Abril/2024

REDE MUNICIPAL DR. MÁRIO GATTI DE URGÊNCIA, EMERGÊNCIA E HOSPITALAR

P.T. II - HOSPITAL MUNICIPAL DR. MÁRIO GATTI - CNES 2081490

0303- Tratamentos clínicos (outras especialidades)	6	166,80	9	160,65	0	-	9	160,65	150,0%
0304- Tratamento em oncologia (Radioterapia)	50	217.609,00	0	-	90	405.032,00	90	405.032,00	180,0%
0304- Tratamento em oncologia (Quimioterapia)	473	258.498,68	0	-	805	615.412,97	805	615.412,97	170,2%
0307- Proced. Clínico - Trat. odontológico	24	816,00	0	-	30	1.020,00	30	1.020,00	125,0%
Sub-total	40.218	679.206,78	44.071	250.289,58	925	1.021.464,97	44.996	1.271.754,55	111,9%
0401- Pequenas cirurgias e cirurgias de pele, tecido subcutâneo	295	7.326,42	318	8.562,28	0	-	318	8.562,28	107,8%
0404- Cirurgia das vias aéreas superiores, da face, da cabeça	4	144,47	0	-	0	-	0	-	0,0%
0405- Cirurgia do aparelho da visão	9	967,10	2	190,84	0	-	2	190,84	22,2%
0406- Cirurgia do aparelho circulatório	1	20,74	0	-	0	-	0	-	0,0%
0408- Cirurgia do sistema osteomuscular	15	555,14	6	170,52	0	-	6	170,52	40,0%
0409- Cirurgia do aparelho geniturinário	2	66,78	0	-	0	-	0	-	0,0%
0410- Cirurgia de mama	2	52,02	0	-	0	-	0	-	0,0%
0413- Cirurgia reparadora	1	31,28	0	-	0	-	0	-	0,0%
0414- Bucomaxilofacial	64	1.432,98	53	1.096,22	0	-	53	1.096,22	82,8%
0415- Outras cirurgias	1	29,86	0	-	0	-	0	-	0,0%
0417- Anestesiologia	3	45,45	1	15,15	0	-	1	15,15	33,3%
0418- Cirurgia em Nefrologia	2	2.313,05	0	-	1	685,53	1	685,53	
Sub-total	399	12.985,29	380	10.035,01	1	685,53	381	10.720,54	95,5%
0701- OPME	1	23,54	0	-	0	-	0	-	
Sub-total	1	23,54	0	-	0	-	0	-	0,0%
Total geral	78.539	1.096.879,51	101.077	577.981,97	4.201	1.416.813,75	105.278	1.994.795,72	134,0%

Obs.: Não houve lançamento de BDP (Boletim de Diferença de Pagamento) para este processamento.

Obs.2: PAB não considerado.

Edneide Silvestre Sabio

Edneide Silvestre Sabio
Mat. 121648-1
Coordenadora - CSAC/SMS



PREFEITURA MUNICIPAL DE CAMPINAS
SECRETARIA MUNICIPAL DE SAÚDE
COORDENADORIA DEPARTAMENTAL DE AVALIAÇÃO E CONTROLE



Abril/2024

REDE MUNICIPAL DR. MÁRIO GATTI DE URGÊNCIA, EMERGÊNCIA E HOSPITALAR
P.T. I - COMPLEXO HOSPITALAR PREFEITO EDIVALDO ORSI - CNES 6053858

ACOMPANHAMENTO FÍSICO/FINANCEIRO MENSAL SIH

ESPECIALIDADE DO LEITO	Orçado		Executado						PERCENTUAL DA META FÍSICA
	Físico	Financeiro	2. Média Complex.		3. Alta Complex.		TOTAL		
			Físico	Financeiro	Físico	Financeiro	Físico	Financeiro	
3- Clínica Médica	450		419	788.861,29	0	-	419	788.861,29	93,1%
7- Pediatria	80		155	189.685,91	0	-	155	189.685,91	193,8%
87- Saúde Mental	43		38	-	0	-	38	-	88,4%
Sub-total	573		612	978.547,20	0	-	612	978.547,20	106,8%
1- Clínica Cirúrgica	340		318	597.132,33	2	5.839,06	320	602.971,39	94,1%
9- Hospital Dia / Cirúrgico			136	52.958,91	0	-	136	52.958,91	
TOTAL GERAL	913		1.066	1.628.638,44	2	5.839,06	1.068	1.634.477,50	117,0%

ACOMPANHAMENTO FÍSICO/FINANCEIRO MENSAL SIA

Tabela SIGTAP por Sub-grupo	Orçado		Executado						PERCENTUAL DA META FÍSICA
	Físico	Financeiro	2. Média Complex.		3. Alta Complex.		TOTAL		
			Físico	Financeiro	Físico	Financeiro	Físico	Financeiro	
0101- Ações coletivas/individuais em saúde	105	283,50	0	-	0	-	0	-	0,0%
Sub-total	105	283,50	0	-	0	-	0	-	0,0%
0201- Coleta de material	203	16.590,67	1	21,56	21	2.037,00	22	2.058,56	10,8%
0202- Diagnóstico em laboratório clínico	42.192	137.174,01	103.115	362.710,45	0	-	103.115	362.710,45	244,4%
0203- Diagnóstico por anatomia patológica e citopatologia	112	8.302,80	88	3.430,08	0	-	88	3.430,08	78,6%
0204- Diagnóstico por radiologia	9.186	84.416,36	8.157	65.254,76	0	-	8.157	65.254,76	88,8%
0205- Diagnóstico por ultrasonografia	2.812	97.262,00	1.224	53.046,13	7	1.155,00	1.231	54.201,13	43,8%
0206- Diagnóstico por tomografia	1.443	161.256,17	0	-	1.370	165.394,28	1.370	165.394,28	94,9%
0207- Diagnóstico por ressonância magnética	618	167.197,50	0	-	32	8.600,00	32	8.600,00	5,2%
0209- Diagnóstico por endoscopia	80	3.381,40	28	1.246,50	0	-	28	1.246,50	35,0%
0210- Diagnóstico por radiologia intervencionista	1	45,34	0	-	0	-	0	-	0,0%
0211- Métodos diagnósticos em especialidades	4.214	50.188,05	6.079	64.560,72	0	-	6.079	64.560,72	144,3%
0214- Diagnóstico por teste rápido	1	1,00	0	-	0	-	0	-	0,0%
Sub-total	60.862	725.815,30	118.692	550.270,20	1.430	177.186,28	120.122	727.456,48	197,4%

Edneide Silvestre Sabio
Coordenadora - CSAC/SMS
Mat-121648-1



PREFEITURA MUNICIPAL DE CAMPINAS
SECRETARIA MUNICIPAL DE SAÚDE
COORDENADORIA DEPARTAMENTAL DE AVALIAÇÃO E CONTROLE



Abril/2024

REDE MUNICIPAL DR. MÁRIO GATTI DE URGÊNCIA, EMERGÊNCIA E HOSPITALAR
P.T. I - COMPLEXO HOSPITALAR PREFEITO EDIVALDO ORSI - CNES 6053858

0301- Consultas / Atendimentos / Acompanhamentos	59.907	380.029,00	60.436	319.252,54	0	-	60.436	319.252,54	100,9%
0302- Fisioterapia	1.987	11.903,45	909	4.770,87	0	-	909	4.770,87	45,7%
0303- Tratamentos clínicos (outras especialidades)	291	11.242,99	248	10.342,14	0	-	248	10.342,14	85,2%
0306- Hemoterapia	1	8,09	0	-	0	-	0	-	0,0%
0309- Terapias especializadas	1	1,52	1	1,52	0	-	1	1,52	100,0%
Sub-total	62.187	403.185,05	61.594	334.367,07	0	-	61.594	334.367,07	99,0%
0401- Pequenas cirurgias e cirurgias de pele, tecido subcutâneo	530	14.580,47	495	15.881,40	0	-	495	15.881,40	93,4%
0404- Cirurgia das vias aéreas superiores, da face, da cabeça	179	6.617,31	5	257,22	0	-	5	257,22	2,8%
0405- Cirurgia do aparelho da visão	1.044	381.593,28	95	23.060,02	181	139.659,60	276	162.719,62	26,4%
0407- Cirurgia do aparelho digestivo, órgãos anexos e parede	10	122,70	0	-	0	-	0	-	0,0%
0408- Cirurgia do sistema osteomuscular	41	1.584,64	19	542,36	0	-	19	542,36	46,3%
0409- Cirurgia do aparelho geniturinário	41	6.109,55	0	-	0	-	0	-	0,0%
0412- Cirurgia torácica	20	1.099,40	0	-	0	-	0	-	0,0%
0414- Bucomaxilofacial	19	328,66	0	-	0	-	0	-	0,0%
0415- Outras cirurgias	1	29,86	0	-	0	-	0	-	0,0%
0417- Anestesiologia	45	717,35	12	188,92	0	-	12	188,92	26,7%
Sub-total	1.930	412.783,22	626	39.929,92	181	139.659,60	807	179.589,52	41,8%
Total geral	125.084	1.542.067,07	180.912	924.567,19	1.611	316.845,88	182.523	1.241.413,07	145,9%

Obs.: Não houve lançamento de BDP (Boletim de Diferença de Pagamento) para este processamento.

Obs.2: PAB não considerado.

Edneide Silvestre Sabio

Edneide Silvestre Sabio

Mat. 121648-1

Coordenadora - CSAC/SMS



PREFEITURA MUNICIPAL DE CAMPINAS
SECRETARIA MUNICIPAL DE SAÚDE
COORDENADORIA DEPARTAMENTAL DE AVALIAÇÃO E CONTROLE



Abril/2024

REDE MUNICIPAL DR. MÁRIO GATTI DE URGÊNCIA, EMERGÊNCIA E HOSPITALAR
P.T. III - UNIDADES DE PRONTO ATENDIMENTO E URGÊNCIAS
ACOMPANHAMENTO FÍSICO/FINANCEIRO MENSAL SIA

4098110 - UNIDADE DE PRONTO ATENDIMENTO ANCHIETA METROPOLITANA

Tabela SIGTAP por Sub-grupo	Orçado		Executado						PERCENTUAL DA META FÍSICA
			2. Média Complex.		3. Alta Complex.		TOTAL		
	Físico	Financeiro	Físico	Financeiro	Físico	Financeiro	Físico	Financeiro	
0201- Coleta de material	1	14,10	0	-	0	-	0	-	0,0%
0202- Diag. em lab. Clínico	4	10,92	388	1.059,24	0	-	388	1.059,24	9.700,0%
0204- Diagnóstico por radiologia	1.819	14.945,90	2.572	19.913,78	0	-	2.572	19.913,78	141,4%
0211- Métodos diagnósticos em especialidades	218	1.122,70	382	1.967,30	0	-	382	1.967,30	175,2%
Sub-total	2.042	16.093,62	3.342	22.940,32	0	-	3.342	22.940,32	163,7%
0301060029- Atend. de Urg. c/ Obs. até 24Hs em At. Espec.	1.800	22.446,00	4.377	54.581,19	0	-	4.377	54.581,19	
0301060096- Atend. Méd. em Unid. de Pronto Atendimento	8.325	91.575,00	11.337	124.707,00	0	-	11.337	124.707,00	
Sub-total	10.125	114.021,00	15.714	179.288,19	0	-	15.714	179.288,19	
0301060118- Acolhimento com Classificação de Risco	10.125	-	15.819	-	0	-	15.819	-	156,2%
0301- Consultas / Atend. / Acompanhamentos (Outros)	9.857	6.220,28	17.190	11.884,32	0	-	17.190	11.884,32	174,4%
Sub-total	30.107	120.241,28	48.723	191.172,51	0	-	48.723	191.172,51	161,8%
0401- Pequenas cir. e cir. de pele, tec. subcutâneo e mucosa	1	32,40	0	-	0	-	0	-	0,0%
Sub-total	1	32,40	0	-	0	-	0	-	0,0%
Total geral	32.150	136.367,30	52.065	214.112,83	0	-	52.065	214.112,83	161,9%

Obs.: Não houve lançamento de BDP (Boletim de Diferença de Pagamento) para este processamento.

Obs.2: PAB não considerado.

Edneide Silvestre Sabio
Edneide Silvestre Sabio
Mat. 121648-1
Coordenadora - CSAC/SMS



PREFEITURA MUNICIPAL DE CAMPINAS
SECRETARIA MUNICIPAL DE SAÚDE
COORDENADORIA DEPARTAMENTAL DE AVALIAÇÃO E CONTROLE



Abril/2024

REDE MUNICIPAL DR. MÁRIO GATTI DE URGÊNCIA, EMERGÊNCIA E HOSPITALAR
P.T. III - UNIDADES DE PRONTO ATENDIMENTO E URGÊNCIAS
ACOMPANHAMENTO FÍSICO/FINANCEIRO MENSAL SIA

5874998 - UNIDADE DE PRONTO ATENDIMENTO DR SERGIO AROUCA CAMPO GRANDE

Tabela SIGTAP por Sub-grupo	Orçado		Executado						PERCENTUAL DA META FÍSICA
			2. Média Complex.		3. Alta Complex.		TOTAL		
	Físico	Financeiro	Físico	Financeiro	Físico	Financeiro	Físico	Financeiro	
0202- Diag. em lab. Clínico	11	30,03	331	903,63	0	-	331	903,63	3.009,1%
0204- Diagnóstico por radiologia	1.752	8.791,61	1.852	15.341,91	0	-	1.852	15.341,91	105,7%
0211- Métodos diagnósticos em especialidades	350	1.802,50	223	1.148,45	0	-	223	1.148,45	63,7%
0214- Diagnóstico por teste rápido	4	4,00	6	6,00	0	-	6	6,00	150,0%
Sub-total	2.117	10.628,14	2.412	17.399,99	0	-	2.412	17.399,99	113,9%
0301060029- Atend. de Urg. c/ Obs. até 24Hs em At. Espec.	1.800	22.446,00	3.901	48.645,47	0	-	3.901	48.645,47	
0301060096- Atend. Méd. em Unid. de Pronto Atendimento	9.500	104.500,00	13.180	144.980,00	0	-	13.180	144.980,00	
Sub-total	11.300	126.946,00	17.081	193.625,47	0	-	17.081	193.625,47	
0301060118- Acolhimento com Classificação de Risco	10.125	-	17.909	-	0	-	17.909	-	176,9%
0301- Consultas / Atend. / Acompanhamentos (Outros)	10.329	6.671,70	14.257	9.628,29	0	-	14.257	9.628,29	138,0%
Sub-total	31.754	133.617,70	49.247	203.253,76	0	-	49.247	203.253,76	155,1%
0401- Pequenas cirurgias e cirurgias de pele, tecido subcutâneo	1	32,40	15	486,00	0	-	15	486,00	1.500,0%
Sub-total	1	32,40	15	486,00	0	-	15	486,00	1.500,0%
Total geral	33.872	144.278,24	51.674	221.139,75	0	-	51.674	221.139,75	152,6%

Obs.: Não houve lançamento de BDP (Boletim de Diferença de Pagamento) para este processamento.

Obs.2: PAB não considerado.

Edneide Silvestre Sabio
Edneide Silvestre Sabio
Mat. 121648-1
Coordenadora - CSAC/SMS



PREFEITURA MUNICIPAL DE CAMPINAS
SECRETARIA MUNICIPAL DE SAÚDE
COORDENADORIA DEPARTAMENTAL DE AVALIAÇÃO E CONTROLE



Abril/2024

REDE MUNICIPAL DR. MÁRIO GATTI DE URGÊNCIA, EMERGÊNCIA E HOSPITALAR
P.T. III - UNIDADES DE PRONTO ATENDIMENTO E URGÊNCIAS
ACOMPANHAMENTO FÍSICO/FINANCEIRO MENSAL SIA

9912266 - UNIDADE DE PRONTO ATENDIMENTO CARLOS LOURENÇO

Tabela SIGTAP por Sub-grupo	Orçado		Executado						PERCENTUAL DA META FÍSICA
			2. Média Complex.		3. Alta Complex.		TOTAL		
	Físico	Financeiro	Físico	Financeiro	Físico	Financeiro	Físico	Financeiro	
0202- Diag. em lab. Clínico	6	16,38	181	494,13	0	-	181	494,13	3.016,7%
0204- Diagnóstico por radiologia	1.131	8.985,78	1.667	13.383,22	0	-	1.667	13.383,22	147,4%
0211- Métodos diagnósticos em especialidades	233	1.199,95	342	1.761,30	0	-	342	1.761,30	146,8%
0214- Diagnóstico por teste rápido	2	2,00	0	-	0	-	0	-	0,0%
Sub-total	1.372	10.204,11	2.190	15.638,65	0	-	2.190	15.638,65	159,6%
0301060029- Atend. de Urg. c/ Obs. até 24Hs em At. Espec.	1.000	12.470,00	1.553	19.365,91	0	-	1.553	19.365,91	
0301060096- Atend. Méd. em Unid. de Pronto Atendimento	5.750	63.250,00	9.056	99.616,00	0	-	9.056	99.616,00	
0301060100- Atend. Ortopédico com Imobilização Provisória			0	-	0	-	0	-	
Sub-total	6.750	75.720,00	10.609	118.981,91	0	-	10.609	118.981,91	
0301060118- Acolhimento com Classificação de Risco	6.750		10.175	-	0	-	10.175	-	150,7%
0301- Consultas / Atend. / Acompanhamentos (Outros)	11.479	7.338,53	26.276	16.587,90	0	-	26.276	16.587,90	228,9%
0303 - Trat. Clínico (Outras Especialidades)	1	41,63	0	-	0	-	0	-	0,0%
Sub-total	24.980	83.100,16	47.060	135.569,81	0	-	47.060	135.569,81	188,4%
Total geral	26.352	93.304,27	49.250	151.208,46	0	-	49.250	151.208,46	186,9%

Obs.: Não houve lançamento de BDP (Boletim de Diferença de Pagamento) para este processamento.

Obs.2: PAB não considerado.

Edneide Silvestre Sabio

Edneide Silvestre Sabio

Mat. 121648-1

Coordenadora - CSAC/SMS



PREFEITURA MUNICIPAL DE CAMPINAS
SECRETARIA MUNICIPAL DE SAÚDE
COORDENADORIA DEPARTAMENTAL DE AVALIAÇÃO E CONTROLE



Abril/2024

REDE MUNICIPAL DR. MÁRIO GATTI DE URGÊNCIA, EMERGÊNCIA E HOSPITALAR
P.T. III - UNIDADES DE PRONTO ATENDIMENTO E URGÊNCIAS
ACOMPANHAMENTO FÍSICO/FINANCEIRO MENSAL SIA

2023571 - UNIDADE DE PRONTO ATENDIMENTO SAO JOSE

Tabela SIGTAP por Sub-grupo	Orçado		Executado						PERCENTUAL DA META FÍSICA
			2. Média Complex.		3. Alta Complex.		TOTAL		
	Físico	Financeiro	Físico	Financeiro	Físico	Financeiro	Físico	Financeiro	
0201- Coleta de material			0	-	0	-	0	-	
0202- Diag. em lab. Clínico	3	8,19	181	494,13	0	-	181	494,13	6.033,3%
0204- Diagnóstico por radiologia	1.434	11.843,26	1.636	13.663,35	0	-	1.636	13.663,35	114,1%
0211- Métodos diagnósticos em especialidades	255	1.313,25	383	1.972,45	0	-	383	1.972,45	150,2%
0214- Diagnóstico por teste rápido	2	2,00	0	-	0	-	0	-	0,0%
Sub-total	1.694	13.166,70	2.200	16.129,93	0	-	2.200	16.129,93	129,9%
0301060029- Atend. de Urg. c/ Obs. até 24Hs em At. Espec.	940	11.721,80	3.890	48.508,30	0	-	3.890	48.508,30	
0301060096- Atend. Méd. em Unid. de Pronto Atendimento	5.810	63.910,00	11.897	130.867,00	0	-	11.897	130.867,00	
Sub-total	6.750	75.631,80	15.787	179.375,30	0	-	15.787	179.375,30	
0301060118- Acolhimento com Classificação de Risco	6.750	-	13.998	-	0	-	13.998	-	207,4%
0301- Consultas / Atend. / Acompanhamentos (Outros)	11.943	8.010,11	17.918	13.737,78	0	-	17.918	13.737,78	150,0%
Sub-total	25.443	83.641,91	47.703	193.113,08	0	-	47.703	193.113,08	187,5%
0401- Pequenas cirurgias e cirurgias de pele, tecido subcutâneo	3	97,20	2	64,80	0	-	2	64,80	66,7%
Sub-total	3	97,20	2	64,80	0	-	2	64,80	66,7%
Total geral	27.140	96.905,81	49.905	209.307,81	0	-	49.905	209.307,81	183,9%

Obs.: Não houve lançamento de BDP (Boletim de Diferença de Pagamento) para este processamento.

Obs.2: PAB não considerado.

Edneide Silvestre Sabio

Edneide Silvestre Sabio
Mat. 121648-1
Coordenadora - CSAC/SMS



PREFEITURA MUNICIPAL DE CAMPINAS
SECRETARIA MUNICIPAL DE SAÚDE
COORDENADORIA DEPARTAMENTAL DE AVALIAÇÃO E CONTROLE



Abril/2024

REDE MUNICIPAL DR. MÁRIO GATTI DE URGÊNCIA, EMERGÊNCIA E HOSPITALAR
P.T. III - UNIDADES DE PRONTO ATENDIMENTO E URGÊNCIAS
ACOMPANHAMENTO FÍSICO/FINANCEIRO MENSAL SIA

VIATURAS E CENTRAL DE REGULAÇÃO - SAMU 192 - CAMPINAS

SUB-GRUPO 0301- Consultas / Atendimentos / Acompanhamentos (Tabela SIGTAP/DATASUS)

CNES DA UNIDADE	Orçado		Executado						PERCENTUAL DA META FÍSICA
			2. Média Complex.		3. Alta Complex.		TOTAL		
	Físico	Financeiro	Físico	Financeiro	Físico	Financeiro	Físico	Financeiro	
2023415- Central de Regulacao Médica de Urgências	11.640		20.102	-	0	-	20.102	-	172,7%
6948561- Unidade Móvel de Nível Pré Hospitalar USA 1	358	5,15	360	-	0	-	360	-	100,6%
6948677- Unidade Móvel de Nível Pré Hospitalar USA 2	293		314	-	0	-	314	-	107,2%
6954979- Unidade Móvel de Nível Pré Hospitalar USA 3	144		282	-	0	-	282	-	195,8%
6955657- Unidade Móvel de Nível Pré Hospitalar USB B12	80		265	-	0	-	265	-	331,3%
6955118- Unidade Móvel de Nível Pré Hospitalar USB B1	290		309	-	0	-	309	-	106,6%
6955150- Unidade Móvel de Nível Pré Hospitalar USB B2	285		243	-	0	-	243	-	85,3%
6955207- Unidade Móvel de Nível Pré Hospitalar USB B3	284		316	-	0	-	316	-	111,3%
6955304- Unidade Móvel de Nível Pré Hospitalar USB B4	293		316	-	0	-	316	-	107,8%
6955347- Unidade Móvel de Nível Pré Hospitalar USB B8	234		280	-	0	-	280	-	119,7%
6955436- Unidade Móvel de Nível Pré Hospitalar USB B9	213		235	-	0	-	235	-	110,3%
6955479- Unidade Móvel de Nível Pré Hospitalar USB B10	209		240	-	0	-	240	-	114,8%
6955509- Unidade Móvel de Nível Pré Hospitalar USB B5	232		113	-	0	-	113	-	48,7%
6955541- Unidade Móvel de Nível Pré Hospitalar USB B6	226		268	-	0	-	268	-	118,6%
6955614- Unidade Móvel de Nível Pré Hospitalar USB B7	240		226	-	0	-	226	-	94,2%
6955622- Unidade Móvel de Nível Pré Hospitalar USB B11	83		259	-	0	-	259	-	312,0%
6955673- Unidade Móvel de Nível Pré Hospitalar MOTO 1	76		112	-	0	-	112	-	147,4%
6955681- Unidade Móvel de Nível Pré Hospitalar MOTO 2	76		112	-	0	-	112	-	147,4%
Total geral	15.256	5,15	24.352	-	0	-	24.352	-	159,6%

Obs.: Não houve lançamento de BDP (Boletim de Diferença de Pagamento) para este processamento.

Edneide Silvestre Sabio
Edneide Silvestre Sabio
Mat. 121648-1
Coordenadora - CSAC/SMS

PRODUÇÃO POR CBO - MOVIMENTO: 04/2024

proced+decr 0301010072 - CONSULTA MEDICA EM ATENCAO ESPECIALIZADA
 CNES + Descrição 2081490 - HOSPITAL MUNICIPAL DR MARIO GATTI C
 MOVIMENTO 202404

CBO-DESCR	COMP.	Valores			
		Apresentado	Aprovado	VI Produzido	VI Aprov
225112 - Medico neurologista	202404	218	218	2.180,00	2.180,00
225120 - Medico cardiologista	202404	91	91	910,00	910,00
225121 - Medico oncologista clinico	202404	579	579	5.790,00	5.790,00
225124 - Medico pediatra	202404	134	134	1.340,00	1.340,00
225125 - Medico clinico	202404	538	538	5.380,00	5.380,00
225127 - Medico pneumologista	202404	224	224	2.240,00	2.240,00
225133 - Medico psiquiatra	202404	1	1	10,00	10,00
225135 - Medico dermatologista	202403	1	0	10,00	0,00
	202404	142	142	1.420,00	1.420,00
225151 - Medico anesthesiologista	202404	145	145	1.450,00	1.450,00
225155 - Medico endocrinologista e metabologista	202404	19	19	190,00	190,00
225165 - Medico gastroenterologista	202404	81	81	810,00	810,00
225185 - Medico hematologista	202404	109	109	1.090,00	1.090,00
225203 - Medico em cirurgia vascular	202404	255	255	2.550,00	2.550,00
225215 - Medico cirurgiao de cabeca e pescoco	202404	783	783	7.830,00	7.830,00
225225 - Medico cirurgiao geral	202403	34	0	340,00	0,00
	202404	230	230	2.300,00	2.300,00
225230 - Medico cirurgiao pediatrico	202404	262	262	2.620,00	2.620,00
225235 - Medico cirurgiao plastico	202404	380	380	3.800,00	3.800,00
225240 - Medico cirurgiao toracico	202404	67	67	670,00	670,00
225255 - Medico mastologista	202404	93	93	930,00	930,00
225260 - Medico neurocirurgiao	202404	259	259	2.590,00	2.590,00
225270 - Medico ortopedista e traumatologista	202402	65	65	650,00	650,00
	202403	1.003	328	10.030,00	3.280,00
	202404	159	159	1.590,00	1.590,00
225285 - Medico urologista	202404	1.016	1.016	10.160,00	10.160,00
225310 - Medico em endoscopia	202404	59	59	590,00	590,00
225320 - Medico em radiologia e diagnostico por i	202404	3	3	30,00	30,00
225330 - Medico radioterapeuta	202404	19	19	190,00	190,00
225150 - Medico em medicina intensiva	202404	120	120	1.200,00	1.200,00
Total Geral		7.089	6.379	70.890,00	63.790,00

Edneide Silvestre Sabio
 Edneide Silvestre Sabio
 Mat. 121648-1
 Coordenadora - CSAC/SMS

PRODUÇÃO POR CBO - MOVIMENTO: 04/2024

proced+decr	0301010072 -CONSULTA MEDICA EM ATENCAO ESPECIALIZADA
CNES + Descrição	6053858 - COMPLEXO HOSPITALAR PREFEITO EDIVAL
MOVIMENTO	202404

CBO-DESCR	COMP.	Valores			
		Apresentado	Aprovado	VI Produzido	VI Aprov
225109 - Medico nefrologista	202403	19	19	190,00	190,00
	202404	67	67	670,00	670,00
225112 - Medico neurologista	202403	13	13	130,00	130,00
	202404	269	269	2.690,00	2.690,00
225120 - Medico cardiologista	202403	41	41	410,00	410,00
	202404	528	528	5.280,00	5.280,00
225125 - Medico clinico	202403	19	19	190,00	190,00
	202404	30	30	300,00	300,00
225127 - Medico pneumologista	202404	92	92	920,00	920,00
225133 - Medico psiquiatra	202404	2	2	20,00	20,00
225151 - Medico anesthesiologista	202403	36	36	360,00	360,00
	202404	378	378	3.780,00	3.780,00
225155 - Medico endocrinologista e metabologista	202404	14	14	140,00	140,00
225165 - Medico gastroenterologista	202404	22	22	220,00	220,00
225185 - Medico hematologista	202404	49	49	490,00	490,00
225203 - Medico em cirurgia vascular	202404	63	63	630,00	630,00
225225 - Medico cirurgiao geral	202403	151	151	1.510,00	1.510,00
	202404	762	762	7.620,00	7.620,00
225265 - Medico oftalmologista	202403	601	601	6.010,00	6.010,00
	202404	1.020	1.020	10.200,00	10.200,00
225270 - Medico ortopedista e traumatologista	202403	107	107	1.070,00	1.070,00
	202404	1.501	1.501	15.010,00	15.010,00
225275 - Medico otorrinolaringologista	202403	384	384	3.840,00	3.840,00
	202404	939	939	9.390,00	9.390,00
225285 - Medico urologista	202403	82	82	820,00	820,00
	202404	511	511	5.110,00	5.110,00
Total Geral		7.700	7.700	77.000,00	77.000,00

Edneide Silvestre Sabio
Edneide Silvestre Sabio
 Mat. 121648-1
 Coordenadora - CSAC/SMS



PREFEITURA MUNICIPAL DE CAMPINAS

SECRETARIA MUNICIPAL DE SAÚDE

COORDENADORIA DEPARTAMENTAL DE AVALIAÇÃO E CONTROLE



2081490 - Hospital Municipal Dr. Mário Gatti - Movimento: 04/2024 Cirurgias em Oncologia

AIH	Proced. Principal	Valor da AIH
352410588655-4	040303014-5 MICROCIRURGIA PARA TUMOR INTRACRANIANO	11.825,87
352410590247-1	041601012-1 PROSTATECTOMIA EM ONCOLOGIA	4.562,94
352410590277-9	041502005-0 PROCEDIMENTOS SEQUENCIAIS EM ONCOLOGIA	8.597,42
352410590297-7	041602021-6 LINFADENECTOMIA AXILAR UNILATERAL EM ONCOLOGIA	1.978,59
352410590307-6	041502005-0 PROCEDIMENTOS SEQUENCIAIS EM ONCOLOGIA	2.832,11
352410590341-7	041604022-5 METASTASECTOMIA HEPÁTICA EM ONCOLOGIA	2.194,81
352410590559-5	041601013-0 PROSTATOVESICULECTOMIA RADICAL EM ONCOLOGIA	4.905,72
352410590566-1	041603027-0 TIREOIDECTOMIA TOTAL EM ONCOLOGIA	2.999,42
352410590651-9	041602015-1 LINFADENECTOMIA RADICAL CERVICAL UNILATERAL EM ONCOLOGIA	4.232,12
352410590661-8	041601013-0 PROSTATOVESICULECTOMIA RADICAL EM ONCOLOGIA	4.938,50
352410590694-8	041612005-9 SEGMENTECTOMIA/QUADRANTECTOMIA/SETORECTOMIA DE MAM	2.003,39
352411371886-2	040303014-5 MICROCIRURGIA PARA TUMOR INTRACRANIANO	6.757,49
352411371896-1	041605007-7 RETOSSIGMOIDECTOMIA ABDOMINAL EM ONCOLOGIA	9.778,77
352411371901-6	041601017-2 RESSECÇÃO ENDOSCÓPICA DE TUMOR VESICAL EM ONCOLOGIA	1.290,61
352411372721-1	041611001-0 LOBECTOMIA PULMONAR EM ONCOLOGIA	6.330,06
352411372722-2	041612005-9 SEGMENTECTOMIA/QUADRANTECTOMIA/SETORECTOMIA DE MAM	4.250,23
352411372724-4	041612005-9 SEGMENTECTOMIA/QUADRANTECTOMIA/SETORECTOMIA DE MAM	3.697,67
352411372725-5	040303004-8 CRANIOTOMIA PARA RETIRADA DE TUMOR INTRACRANIANO	7.894,29
352411372726-6	041612002-4 MASTECTOMIA RADICAL COM LINFADENECTOMIA AXILAR EM ONCOLOGIA	3.894,09
352411372728-8	041605003-4 COLECTOMIA TOTAL EM ONCOLOGIA	10.564,78
352411372731-0	041601013-0 PROSTATOVESICULECTOMIA RADICAL EM ONCOLOGIA	7.001,40
352411372735-4	041605007-7 RETOSSIGMOIDECTOMIA ABDOMINAL EM ONCOLOGIA	7.909,83
352411372736-5	041601017-2 RESSECÇÃO ENDOSCÓPICA DE TUMOR VESICAL EM ONCOLOGIA	1.097,20
352411372747-5	041605003-4 COLECTOMIA TOTAL EM ONCOLOGIA	20.561,63
352411372867-4	041601017-2 RESSECÇÃO ENDOSCÓPICA DE TUMOR VESICAL EM ONCOLOGIA	1.121,98
352411372970-8	041605007-7 RETOSSIGMOIDECTOMIA ABDOMINAL EM ONCOLOGIA	7.938,69
352411373254-6	041612005-9 SEGMENTECTOMIA/QUADRANTECTOMIA/SETORECTOMIA DE MAM	2.525,53
352411373581-3	041601017-2 RESSECÇÃO ENDOSCÓPICA DE TUMOR VESICAL EM ONCOLOGIA	1.431,24
352411373594-5	041601009-1 NEFROURETERECTOMIA TOTAL EM ONCOLOGIA	17.644,36
352411373613-2	041604001-2 ANASTOMOSE BILEO-DIGESTIVA EM ONCOLOGIA	3.594,04
352411373614-3	041502005-0 PROCEDIMENTOS SEQUENCIAIS EM ONCOLOGIA	2.832,11
352411373666-0	040303014-5 MICROCIRURGIA PARA TUMOR INTRACRANIANO	5.890,51
352411373671-5	040301005-5 CRANIOTOMIA PARA RETIRADA DE CISTO / ABSCESSO / GRANULO	6.065,33
352411374055-4	041601013-0 PROSTATOVESICULECTOMIA RADICAL EM ONCOLOGIA	4.717,72
352411374056-5	041612002-4 MASTECTOMIA RADICAL COM LINFADENECTOMIA AXILAR EM ONCOLOGIA	5.867,94
352411374057-6	041601013-0 PROSTATOVESICULECTOMIA RADICAL EM ONCOLOGIA	4.889,72
352411374170-9	041605002-6 COLECTOMIA PARCIAL (HEMICOLECTOMIA) EM ONCOLOGIA	4.737,20
352411375246-7	040303014-5 MICROCIRURGIA PARA TUMOR INTRACRANIANO	3.726,49
352411375286-3	041601017-2 RESSECÇÃO ENDOSCÓPICA DE TUMOR VESICAL EM ONCOLOGIA	1.213,38
352411375291-8	041502005-0 PROCEDIMENTOS SEQUENCIAIS EM ONCOLOGIA	3.555,67
352411375340-2	041608012-0 EXTIRPAÇÃO MÚLTIPLA DE LESÃO DA PELE OU TECIDO CELULAR	1.218,34
352411375372-1	041608012-0 EXTIRPAÇÃO MÚLTIPLA DE LESÃO DA PELE OU TECIDO CELULAR	1.014,44
352411375378-7	041603032-7 RESSECÇÃO DE PAVILHÃO AURICULAR EM ONCOLOGIA	1.549,09
352411375389-7	041608012-0 EXTIRPAÇÃO MÚLTIPLA DE LESÃO DA PELE OU TECIDO CELULAR	892,10
352411375391-9	041608012-0 EXTIRPAÇÃO MÚLTIPLA DE LESÃO DA PELE OU TECIDO CELULAR	1.259,12
352411375501-9	041608012-0 EXTIRPAÇÃO MÚLTIPLA DE LESÃO DA PELE OU TECIDO CELULAR	1.663,94
352411375540-4	041612002-4 MASTECTOMIA RADICAL COM LINFADENECTOMIA AXILAR EM ONCOLOGIA	6.383,30
352411375549-2	041612005-9 SEGMENTECTOMIA/QUADRANTECTOMIA/SETORECTOMIA DE MAM	2.248,07
352411375568-0	041601022-9 AMPUTAÇÃO TOTAL AMPLIADA DE PENIS EM ONCOLOGIA	1.237,80

352411375570-1	041603027-0	TIREOIDECTOMIA TOTAL EM ONCOLOGIA	2.958,64
352411375581-1	041601013-0	PROSTATOVESICULECTOMIA RADICAL EM ONCOLOGIA	4.733,72
352411375752-7	041502005-0	PROCEDIMENTOS SEQUENCIAIS EM ONCOLOGIA	3.366,19
352411375755-0	041601017-2	RESSECÇÃO ENDOSCÓPICA DE TUMOR VESICAL EM ONCOLOGIA	1.137,98
352411375771-4	041601017-2	RESSECÇÃO ENDOSCÓPICA DE TUMOR VESICAL EM ONCOLOGIA	1.129,98
Total 54 AIHs			250.643,56

FONTE: SIHD2/DATASUS

Edneide Silvestre Sabio

Edneide Silvestre Sabio
 Mat. 121648-1
 Coordenadora - CSAC/SMS



PREFEITURA MUNICIPAL DE CAMPINAS
SECRETARIA MUNICIPAL DE SAÚDE
COORDENADORIA DEPARTAMENTAL DE AVALIAÇÃO E CONTROLE



Ofício nº 100 - CDAC/2.024

Campinas, 27 de maio de 2.024.

ILMA SRA.
DENISE VIEIRA ANTUNES AMARAL
Diretora do Departamento de Regulação, Avaliação e Controle - DERAC/SMS

Prezada Diretora,

Encaminho planilhas anexas, com as informações do sistema DATASUS MS, dados extraídos do Sistema de Informação Hospitalar Descentralizado (SIHD2) e do Sistema de Informação Ambulatorial do SUS (SIA) do Estabelecimento de Saúde CNES: 2082128- HOSPITAL E MATERNIDADE CELSO PIERRO e 3448711- POLICLÍNICA DO CENTRO DE CIÊNCIAS DA VIDA, relativas à Competência de Apresentação da Produção de 04/2.024, para vossa apreciação e providências.

O prestador em questão atendeu à cláusula do ajuste vigente, garantindo inserção de dados nos sistemas informatizados, envio de documentos em papel e arquivos digitais respeitando os cronogramas e fluxos previamente estabelecidos pela CDAC e Ministério da Saúde.

Atenciosamente

EDNEIDE SILVESTRE SABIO
MAT. 121.648-1
COORDENADORA – CDAC



PREFEITURA MUNICIPAL DE CAMPINAS

SECRETARIA MUNICIPAL DE SAÚDE

COORDENADORIA DEPARTAMENTAL DE AVALIAÇÃO E CONTROLE



Abril/2024

SOCIEDADE CAMPINEIRA DE EDUCAÇÃO E INSTRUÇÃO

TERMO DE CONVÊNIO 05/21 - TA 31/2023

2082128- HOSPITAL E MATERNIDADE CELSO PIERRO

3448711- POLICLÍNICA DO CENTRO DE CIÊNCIAS DA VIDA

DEMONSTRATIVO DA PRODUÇÃO - ALTA COMPLEXIDADE

	TABELA SIA/SUS POR GRUPO E SUB-GRUPO	META FÍSICA/FINANCEIRA MENSAL	PRODUÇÃO FÍSICO E FINANCEIRA MENSAL	PERCENTUAL DA META FÍSICA
AMBULATÓRIO	Terapia Renal Substitutiva (03.05 / 04.18 / 07.02)	1.348 417.820,77	1.325 401.000,75	98,29%
	Oncologia Quimioterapia (03.04.02 a 03.04.10)	1.521 842.609,82	1.477 858.211,62	97,11%
	Reabilitação Auditiva (02.11 / 03.01 / 07.01)	1.483 233.268,53	1.219 234.325,52	82,20%
	Implante Coclear (02.11.07 / 03.01.07 / 07.01.07)	65 22.699,62	16 715,53	24,62%
	Diagnóstico de AC Amb. - TC (02.06)	1.346 166.902,87	1.539 192.471,91	114,34%
	Diagnóstico de AC Amb. - RNM (02.07)	345 94.568,75	195 54.163,75	56,52%
	Diagnóstico de AC Amb. - Biópsia (02.01)	55 5.335,00	57 5.529,00	103,64%
	Diagnóstico de AC Amb. - MNM (02.08 / 03.03 / 03.04)	453 139.549,49	425 139.265,55	93,82%
	Diagnóstico de AC Amb. - Densito (02.04)	570 31.407,00	570 31.407,00	100,00%
	Diagnóstico de AC Amb. - Eco (02.05)	15 2.475,00	13 2.145,00	86,67%
	Diagnóstico de AC Amb. - Faco (04.05)	25 19.290,00	25 19.290,00	100,00%
	Diagnóstico de AC Amb. - Arterio (02.10)	28 9.565,27	21 8.466,68	75,00%
	Diagnóstico de AC Amb. - Transplante (05.05)	1 2.070,00	0 -	0,00%
	Cateterismo (02.11)	65 47.376,28	65 47.452,60	100,00%
	Angioplastia Ambulatorial (04.06 / 07.02)	5 1.971,89	0 -	0,00%
	Outros exames especializados (02.02 / 03.06 / 04.07 / 04.09)	29 5.385,00	8 656,78	27,59%
Sub-total	7.354 <i>Edneide Silvestre Sabio</i> 2.042.295,29	6.955 1.995.101,69	94,57%	
INTERNAÇÃO	Implante de Marcapasso <i>Edneide Silvestre Sabio</i> Mat. 121648-1	12 91.429,44	13 108.840,49	108,33%
	Procedimentos Cardíacos Intervencionistas <i>Coordenadora - CSAC/SMS</i>	58 361.340,00	79 690.979,95	136,21%
	Cirurgias Cardiovasculares Pediátricas	9 255.521,25	6 198.155,56	66,67%
	Cirurgias Cardiovasculares Adulto	26 669.775,34	20 385.507,57	76,92%
	Cirurgias do Sistema Nervos Central e Periférico	18 149.424,66	23 118.887,42	127,78%
	Cirurgias do Sistema Osteomuscular	24 116.056,80	13 60.080,06	54,17%
	Cirurgias Oncológicas	55 254.987,70	56 290.323,90	101,82%
Transplante de Córnea-Internação	1 1.388,00	0 -	0,00%	

INTERNAÇÃO	Cir. de Implante Coclear Uni / Bilateral / Ancorada	2	153.198,44	1	45.544,81	50,00%
	Outros - Alta Complexidade	12	28.864,68	20	42.793,87	166,67%
	Cirurgias de Alta Complexidade acima da meta prevista	10	46.361,40			0,00%
	Sub-total	227	2.128.347,71	231	1.941.113,63	101,76%
TOTAL	7.581	4.170.643,00	7.186	3.936.215,32	94,79%	

Obs.: Informamos que no item Cir. Cardiovasc. Pediátricas, consideramos a faixa etária menor que 15 anos.

DEMONSTRATIVO DA PRODUÇÃO - MÉDIA COMPLEXIDADE

	TABELA SIA/SUS POR GRUPO E SUB-GRUPO	ORÇADO FÍSICO E FINANCEIRO	PRODUÇÃO FÍSICO E FINANCEIRA	PERCENTUAL DA META FÍSICA		
INTERNAÇÃO	Clinica Cirurgica	772	198	578.635,69		
	Gineco / Obstetrícia		180	114.340,04		
	Clinica Médica		560	910.586,56		
	Pediatria		168	457.263,81		
	Saúde Mental		0	-		
	Hospital Dia / Cirurgico		150	147	81.692,17	98,00%
	TOTAL MÉDIA COMPLEXIDADE (SIH)		922	1.253	2.142.518,27	135,90%
AMB.	Total Ambulatório - HMCP	104.835	929.192,96	104.446	872.829,62	99,63%
	Implante Coclear (02.11.07 / 03.01.07)	200	3.021,78	20	324,80	
	Total Ambulatório - Policlínica do Centro de Ciências da Vida	3.194	29.287,49	5.696	43.169,52	178,33%
	TOTAL MÉDIA COMPLEXIDADE (SIA)	108.229	961.502,23	110.162	916.323,94	101,79%
TOTAL MÉDIA COMPLEXIDADE (SIH+SIA)	109.151	2.248.139,31	111.415	3.058.842,21		

Obs.: PAB não considerado.

ANEXO TÉCNICO (Recurso Municipal)	META FÍSICA/FINANCEIRA MENSAL	PRODUÇÃO FÍSICO E FINANCEIRA MENSAL			
Lentes de contato	2.500,00	5	2.872,67		
Adm. de Repositor Enzimático	10.496,53	16	4.198,56		
Exames Especiais / Fora da tabela SUS	94	16.030,77	49	3.562,71	Anexo IX
Histeroscopia diagnóstica ambulatorial	32	3.808,96	32	3.808,96	
Exames de Onco Hematologia	33	15.161,63	27	12.483,06	Anexo X
Exames Angio TC	46	8.523,28	46	7.879,90	
TOTAL	205	56.521,17	175	34.805,86	

ANEXO TÉCNICO (Recurso Estadual)	META FÍSICA/FINANCEIRA MENSAL	PRODUÇÃO FÍSICO E FINANCEIRA MENSAL		
Cirurgias Eletivas	132	155.556,55		Anexo XIII
TOTAL	132	155.556,55		

Obs. Os valores referentes ao Anexo XI estão computados na produção do teto MAC e serão apurados pela Secretaria de Estado da Saúde (SES/SP), conforme a resolução SS52.

Edneide Silvestre Sabio
 Edneide Silvestre Sabio
 Mat. 121648-1
 Coordenadora - CSAC/SMS

PROJETO CIRURGIAS ELETIVAS CIB 63 E CIB 86	PROGRAMADO		PRODUZIDO	
	FÍSICO	FINANCEIRO	FÍSICO	FINANCEIRO
Cirurgias Eletivas (AIH)	33	62.447,97	16	32.261,85
Cirurgias Eletivas (APAC)			2	876,48

Obs. Os valores referentes ao Projeto Cir. Eletiva CIB 63 e 86 são apenas informativos e já estão contidos nos itens Internação e Ambulatório.

QTD DE PACIENTES NA COMPETÊNCIA E		
QUIMIOTERAPIA	HEMODIÁLISE	CAPD
1.409	102	22

	Taxa de Óbitos			Média de Permanência
	Nº Óbitos	Total AIHs	Percentual	
1- Clínica Cirurgica	17	420	4,0%	5,91
2- Obstetrica	0	180		3,63
3- Clínica Médica	68	569	12,0%	7,39
7- Pediatria	4	168	2,4%	7,67
9- Hospital Dia / Cirurgico	0	147		0,00
87- Saúde Mental(Clínico)	0	0		
Total	89	1.484	6,0%	5,81

FONTE: SIHD2/DATASUS

Edneide Silvestre Sabio
 Edneide Silvestre Sabio
 Mat. 121648-1
 Coordenadora - CSAC/SMS



PREFEITURA MUNICIPAL DE CAMPINAS
SECRETARIA MUNICIPAL DE SAÚDE
COORDENADORIA DEPARTAMENTAL DE AVALIAÇÃO E CONTROLE



Campinas, 27 de maio de 2024.

2082128 - HOSP. E MATERNIDADE CELSO PIERRO - ABRIL/2024

PROCED.	DESCRIÇÃO	QUANT.	TAXAS
031001003-9	PARTO NORMAL	71	46,4%
031001004-7	PARTO NORMAL EM GESTANTE DE ALTO RISCO	0	0,0%
041101002-6	PARTO CESARIANO EM GESTAÇÃO DE ALTO RISCO	0	0,0%
041101003-4	PARTO CESARIANO	82	53,6%
041101004-2	PARTO CESARIANO COM LAQUEADURA TUBÁRIA	0	0,0%
TOTAL		153	100%

FONTE: SIHD2/DATASUS

Edneide Silvestre Sabio

Edneide Silvestre Sabio
Mat. 121648-1
Coordenadora - CSAC/SMS



PREFEITURA MUNICIPAL DE CAMPINAS
SECRETARIA MUNICIPAL DE SAÚDE



COORDENADORIA DEPARTAMENTAL DE AVALIAÇÃO E CONTROLE

Abril/2024


SOCIEDADE CAMPINEIRA DE EDUCAÇÃO E INSTRUÇÃO
2082128- HOSPITAL E MATERNIDADE CELSO PIERRO
ANEXO TÉCNICO I

TABELA SIA/SUS POR GRUPO E SUB-GRUPO	ORÇADO FÍSICO E FINANCEIRO	PRODUÇÃO FÍSICO E FINANCEIRO	PERCENTUAL DA META FÍSICA
01.01 - Ações de Promo.e Prev. em Saúde		0	
02.01 - Coleta de Material	294 8.656,48	274 6.607,80	93,20%
02.02 - Diagnósticos em Lab. Clínico	62.609 367.380,67	60.200 340.324,13	96,15%
02.03 - Diagnósticos em Anatomo Patol./Citol.	1.264 76.491,60	1.248 69.690,49	98,73%
02.04 - Diagnóstico por Radiologia (Mamografia e Rastreamento)	805 31.500,00	792 28.890,00	98,39%
02.04 - Diagnóstico por Radiologia	5.736 46.232,25	5.851 48.256,26	102,00%
02.05 - Diag. por US (ecocardio. Transtorácica)	180 12.214,80	194 13.164,84	107,78%
02.05 - Diagnóstico por Ultra-sonografia	1.480 43.042,54	1.490 42.502,02	100,68%
02.09 - Colangiopancreatografia Retrograda (Via Endoscópica)	8 725,44	6 544,08	75,00%
02.09 - Diagnóstico por Endoscopia	412 23.178,41	397 22.250,50	96,36%
02.11 - Diagnóstico por Métodos em Especialidades	6.944 68.062,80	6.885 70.932,56	99,15%
02.13 - Diagnóstico em vigilância epidemiológica e ambiental		58 -	
02.14 - Diagnóstico por Teste Rápido	2 2,00	0 -	0,00%
03.01 - Procedimentos Clínicos (Consultas/Atendim./Acomp.)	23.285 184.030,08	25.552 199.142,85	109,74%
03.02 - Fisioterapia	3 14,01	53 247,51	1766,67%
03.03 - Tratamentos Clínicos	485 6.293,33	504 5.637,27	103,92%
03.06 - Hemoterapia	137 1.100,28	183 1.489,42	133,58%
03.09 - Terapias Especializadas	76 775,97	74 411,74	97,37%
04.01 - Cirurgias de Pele, Tecidos, Mucosas e Peq.cir.	618 17.042,96	381 9.432,06	61,65%
04.03 - Cirurgias do Sist. Nervoso	1 18,85	0 -	0,00%
04.04 - Cir. Vias Aéreas Sup., Face e Cabeça e Pescoço	49 965,22	34 372,37	69,39%
04.05 - Cirurgias do Ap. Visual	170 31.721,79	56 6.865,59	32,94%

04.06 - Cirurgias do Aparelho Circulatório	21	589,86	8	238,88	38,10%
04.07 - Cirurgias do Aparelho Digestivo	82	1.437,47	81	1.482,57	98,78%
04.08 - Cirurgias do Sistema Osteomuscular	30	1.019,20	20	615,82	66,67%
04.09 - Cirurgias do Aparelho Geniturinário	56	3.540,87	31	1.906,65	55,36%
04.10 - Cirurgias de Mama	7	155,72	2	41,48	28,57%
04.11 - Cirurgia Obstétrica	6	118,74	5	98,95	83,33%
04.12 - Cirurgia Torácica	7	167,89	3	47,37	42,86%
04.13 - Cirurgia Reparadora	7	217,84	3	92,72	42,86%
04.14 - Cirurgia Bucomaxilofacial	21	463,69	24	545,28	114,29%
04.15 - Outras Cirurgias	3	89,58	13	358,32	433,33%
04.17 - Anestesiologia	28	573,72	23	505,09	82,14%
05.03 - Ações rel. a doações de órgão, tecidos e células	1	322,38	0	-	0,00%
05.06 - Acomp. e Intercorrência Pré/ Pós Transplante	7	905,00	1	135,00	14,29%
07.02 - OPM - Catéter Duplo J	1	141,52	0	-	0,00%
TOTAL	104.835	929.192,96	104.446	872.829,62	

ANEXO TÉCNICO XI - IMPLANTE COCLEAR

TABELA SIA/SUS POR GRUPO E SUB-GRUPO	ORÇADO FÍSICO E FINANCEIRO	PRODUÇÃO FÍSICO E FINANCEIRO	PERCENTUAL DA META FÍSICA
02.11.07 Diag. em otorrino./fonoaudiologia (Média Complex.)	73 1.637,48	20 324,80	27,40%
03.01.07 Atend./acomp. em reab. física, mental, visual (Média Complex.)	127 1.384,30	0 -	0,00%
Sub-total Média Complexidade	200 3.021,78	20 324,80	10,00%
02.11.07 Diag. em otorrino./fonoaudiologia (Alta Complex.)	35 1.513,12	9 305,19	25,71%
03.01.07 Atend./acomp. em reab. física, mental, visual (Alta Complex.)	29 5.203,17	7 410,34	24,14%
07.01.07 Atend./acomp. em reab. física, mental, visual (Alta Complex.)	1 15.983,33	0 -	0,00%
Sub-total Alta Complexidade	65 22.699,62	16 715,53	24,62%
Total Geral (Média + Alta Complexidade)	265 25.721,40	36 1.040,33	13,58%


 Edneide Silvestre Sabio
 Mat. 121648-1
 Coordenadora - CSAC/SMS



PREFEITURA MUNICIPAL DE CAMPINAS

SECRETARIA MUNICIPAL DE SAÚDE

COORDENADORIA DEPARTAMENTAL DE AVALIAÇÃO E CONTROLE



Abril/2024

SOCIEDADE CAMPINEIRA DE EDUCAÇÃO E INSTRUÇÃO
2082128- HOSPITAL E MATERNIDADE CELSO PIERRO
ANEXO TÉCNICO V e VI - ALTA COMPLEXIDADE

TABELA SIA/SUS POR GRUPO E SUB-GRUPO	ORÇADO FÍSICO E FINANCEIRO	PRODUÇÃO FÍSICO E FINANCEIRO	PERCENTUAL DA META FÍSICA
02.01 - Finalidade Diag-Biopsia Percutânea	55 5.335,00	57 5.529,00	103,64%
02.02 - Diagnóstico em Lab. Clin. Dosagem de ciclosporina	21 4.828,86	3 175,83	14,29%
02.04 - Diag. por Radiologia Densitometria	570 31.407,00	570 31.407,00	100,00%
02.05 - Diag. por US (Ecocardiografia estresse, transesof.)	15 2.475,00	13 2.145,00	86,67%
02.06 - Diag. por Tomografia	1.400 175.426,15	1.539 192.471,91	109,93%
02.07 - Diag. por Ressonância	345 94.568,75	195 54.163,75	56,52%
02.08 - Diag. por Medicina Nuclear	443 135.252,81	420 137.299,05	94,81%
02.10 - Diag. por Radiol. Intervencionista	28 9.565,27	21 8.466,68	75,00%
02.11 - Diagnóstico por Métodos em Especialidades (Cateterismo)	65 47.376,28	65 47.452,60	100,00%
03.03 - Tratamentos por Medicina Nuclear	8 3.238,28	5 1.966,50	62,50%
03.04 - Tratamento por MNM (Iodoterapia)	2 1.058,40	0 -	0,00%
03.04 - Oncologia - Quimioterapia	1.521 842.609,82	1.477 858.211,62	97,11%
03.05 - TRS	1.273 324.706,46	1.258 320.319,79	98,82%
03.06 - Hemoterapia (transusão de plaqueta/plasma)	2 16,18	0 -	0,00%
04.05 - Cir. Ap visual (facoemulsificação)	25 19.290,00	25 19.290,00	100,00%
04.06 - Angioplastia Coronariana	1 1.081,48	0 -	0,00%
04.07 - Cir. Ap. digestivo, órgãos anexos e parede abdominal	3 282,90	5 480,95	166,67%
04.09 - Cir. Ap. Genito-urinário	3 257,06	0 -	0,00%
04.18 - Cir. em Nefrologia	24 10.709,26	24 10.018,44	100,00%
05.05 - Transplante de Órgãos, tecidos e células	1 2.070,00	0 -	0,00%
07.02 - OPM rel. ato cirúrgico (Angioplastias)	4 890,41	0 -	0,00%
07.02 - OPM rel. ato cirúrgico	51 82.405,05	43 70.662,52	84,31%
TOTAL	5.860 1.794.850,42	5.720 1.760.060,64	



PREFEITURA MUNICIPAL DE CAMPINAS

SECRETARIA MUNICIPAL DE SAÚDE

COORDENADORIA DEPARTAMENTAL DE AVALIAÇÃO E CONTROLE



Abril/2024

SOCIEDADE CAMPINEIRA DE EDUCAÇÃO E INSTRUÇÃO 3448711- POLICLÍNICA DO CENTRO DE CIÊNCIAS DA VIDA ANEXO TÉCNICO III

TABELA SIA/SUS POR GRUPO E SUB-GRUPO	ORÇADO FÍSICO E FINANCEIRO	PRODUÇÃO FÍSICO E FINANCEIRA	PERCENTUAL DA META FÍSICA
01.01 - Ações de promov. e prev.	20 54,00	71 191,70	355,00%
02.04 - Diagnóstico por Radiologia	365 3.190,07	408 3.652,22	111,78%
02.11 - Métodos Diag. em especialidades	149 4.106,00	123 5.255,40	82,55%
03.01 - Proced. Clínicos - Cons. / atend. / acomp.	1.359 8.600,80	2.495 11.241,74	183,59%
03.02 - Proced. Clínicos - Fisioterapia	1.097 5.927,71	2.510 12.417,22	228,81%
03.07 - Proced. Clínicos - Odontológicos	107 277,89	28 82,22	26,17%
04.04 - Proced. Cir. - Vias aéreas sup., face, cabeça e pescoço	1 14,07	0 -	0,00%
04.14 - Proced. Cirúrgicos - Bucomaxilofacial	18 303,79	4 86,54	22,22%
07.01 - OPM rel. ato não cirúrgico	78 6.813,16	57 10.242,48	73,08%
TOTAL	3.194 29.287,49	5.696 43.169,52	

ANEXO TÉCNICO VI - SAÚDE AUDITIVA

TABELA SIA/SUS POR GRUPO E SUB-GRUPO	ORÇADO FÍSICO E FINANCEIRO	PRODUÇÃO FÍSICO E FINANCEIRA	PERCENTUAL DA META FÍSICA
02.11 - Métodos Diag. em especialidades	1.016 39.444,33	823 31.968,44	81,00%
03.01 - Proced. Clínicos - Cons. / atend. / acomp.	190 4.119,20	156 3.382,08	82,11%
07.01 - OPM rel. ato não cirúrgico	277 189.705,00	240 198.975,00	86,64%
TOTAL	1.483 233.268,53	1.219 234.325,52	

Edneide Silvestre Sabio

Edneide Silvestre Sabio
Mat. 121648-1
Coordenadora - CSAC/SMS

PRODUÇÃO POR CBO - MOVIMENTO: 04/2024

proced+decr	0301010072 -CONSULTA MEDICA EM ATENCAO ESPECIALIZADA
CNES + Descrição	2082128 - HOSPITAL E MATERNIDADE CELSO PIERRO
MOVIMENTO	202404

CBO-DESCR	COMP.	Valores			
		Apresentado	Aprovado	VI Produzido	VI Aprov
225103 - Medico infectologista	202401	21	21	210,00	210,00
	202402	35	35	350,00	350,00
	202403	60	60	600,00	600,00
	202404	41	41	410,00	410,00
225109 - Medico nefrologista	202401	37	37	370,00	370,00
	202402	118	118	1.180,00	1.180,00
	202403	39	39	390,00	390,00
225112 - Medico neurologista	202404	218	218	2.180,00	2.180,00
	202401	10	10	100,00	100,00
	202402	34	34	340,00	340,00
	202403	65	65	650,00	650,00
225115 - Medico angiologista	202404	92	92	920,00	920,00
	202401	4	4	40,00	40,00
	202402	5	5	50,00	50,00
	202403	2	2	20,00	20,00
225120 - Medico cardiologista	202404	13	13	130,00	130,00
	202401	138	138	1.380,00	1.380,00
	202402	61	61	610,00	610,00
	202403	213	213	2.130,00	2.130,00
225121 - Medico oncologista clinico	202404	239	239	2.390,00	2.390,00
	202401	57	57	570,00	570,00
	202402	46	46	460,00	460,00
	202403	52	52	520,00	520,00
225124 - Medico pediatra	202404	610	610	6.100,00	6.100,00
	202401	1	1	10,00	10,00
	202402	26	26	260,00	260,00
	202403	43	43	430,00	430,00
225125 - Medico clinico	202404	23	23	230,00	230,00
	202401	15	15	150,00	150,00
	202403	10	10	100,00	100,00
	202404	2	2	20,00	20,00
225127 - Medico pneumologista	202401	35	35	350,00	350,00
	202402	66	66	660,00	660,00
	202403	60	60	600,00	600,00
	202404	78	78	780,00	780,00
225133 - Medico psiquiatra	202401	25	25	250,00	250,00
	202402	23	23	230,00	230,00
	202403	44	44	440,00	440,00
	202404	48	48	480,00	480,00
225135 - Medico dermatologista	202401	114	114	1.140,00	1.140,00
	202402	56	56	560,00	560,00
	202403	141	141	1.410,00	1.410,00
	202404	192	192	1.920,00	1.920,00
225136 - Medico reumatologista	202401	26	26	260,00	260,00
	202402	49	49	490,00	490,00
	202403	109	109	1.090,00	1.090,00
	202404	124	124	1.240,00	1.240,00
225151 - Medico anesthesiologista	202401	23	23	230,00	230,00
	202402	5	5	50,00	50,00
	202403	100	100	1.000,00	1.000,00
	202404	187	187	1.870,00	1.870,00
225155 - Medico endocrinologista e metabologista	202401	63	63	630,00	630,00
	202402	60	60	600,00	600,00
	202403	192	192	1.920,00	1.920,00
	202404	207	207	2.070,00	2.070,00
225185 - Medico hematologista	202401	33	33	330,00	330,00
	202402	8	8	80,00	80,00
	202403	22	22	220,00	220,00
	202404	110	110	1.100,00	1.100,00
225210 - Medico cirurgiao cardiovascular	202401	57	57	570,00	570,00
	202402	75	75	750,00	750,00

Edneide Silvestre Sabio
Edneide Silvestre Sabio
 Mat. 121648-1
 Coordenadora - CSAC/SMS

CB0-DESCR	COMP.	Apresentado	Aprovado	VI Produzido	VI Aprov
225210 - Medico cirurgia cardiovascular	202403	86	86	860,00	860,00
	202404	127	127	1.270,00	1.270,00
225215 - Medico cirurgia de cabeca e pescoco	202401	37	37	370,00	370,00
	202402	48	48	480,00	480,00
	202403	17	17	170,00	170,00
	202404	21	21	210,00	210,00
225225 - Medico cirurgia geral	202401	66	66	660,00	660,00
	202402	172	172	1.720,00	1.720,00
	202403	248	248	2.480,00	2.480,00
225230 - Medico cirurgia pediatrico	202404	255	255	2.550,00	2.550,00
	202401	20	20	200,00	200,00
	202402	1	1	10,00	10,00
225235 - Medico cirurgia plastico	202404	23	23	230,00	230,00
	202401	41	41	410,00	410,00
	202402	49	49	490,00	490,00
225250 - Medico ginecologista e obstetra	202403	91	91	910,00	910,00
	202404	159	159	1.590,00	1.590,00
	202401	38	38	380,00	380,00
	202402	185	185	1.850,00	1.850,00
225260 - Medico neurocirurgia	202403	364	364	3.640,00	3.640,00
	202404	436	436	4.360,00	4.360,00
	202401	73	73	730,00	730,00
	202402	41	41	410,00	410,00
225265 - Medico oftalmologista	202403	60	60	600,00	600,00
	202404	82	82	820,00	820,00
	202401	125	125	1.250,00	1.250,00
	202402	24	24	240,00	240,00
225270 - Medico ortopedista e traumatologista	202403	247	247	2.470,00	2.470,00
	202404	508	508	5.080,00	5.080,00
	202401	264	264	2.640,00	2.640,00
	202402	281	281	2.810,00	2.810,00
225275 - Medico otorrinolaringologista	202403	447	447	4.470,00	4.470,00
	202404	337	337	3.370,00	3.370,00
	202401	147	147	1.470,00	1.470,00
	202402	81	81	810,00	810,00
225280 - Medico coloproctologista	202403	69	69	690,00	690,00
	202404	63	63	630,00	630,00
	202401	27	27	270,00	270,00
	202402	77	77	770,00	770,00
225285 - Medico urologista	202403	76	76	760,00	760,00
	202404	93	93	930,00	930,00
	202401	185	185	1.850,00	1.850,00
	202402	100	100	1.000,00	1.000,00
Total Geral	202403	136	136	1.360,00	1.360,00
	202404	63	63	630,00	630,00
		10.752	10.752	107.520,00	107.520,00

Edneide Silvestre Sabio

Edneide Silvestre Sabio
Mat. 121648-1
Coordenadora - CSAC/SMS



PREFEITURA MUNICIPAL DE CAMPINAS
SECRETARIA MUNICIPAL DE SAÚDE
COORDENADORIA DEPARTAMENTAL DE AVALIAÇÃO E CONTROLE



Ofício nº 101 - CDAC/2.024

Campinas, 27 de maio de 2.024.

ILMA SRA.

DENISE VIEIRA ANTUNES AMARAL

Diretora do Departamento de Regulação, Avaliação e Controle - DERAC/SMS

Prezada Diretora,

Encaminho planilhas anexas, com as informações do sistema DATASUS MS, dados extraídos do Sistema de Informação Hospitalar Descentralizado (SIHD2) e do Sistema de Informação Ambulatorial do SUS (SIA) do Estabelecimento de Saúde CNES: 3254631- FUNDAÇÃO PENIDO BURNIER, relativas à Competência de Apresentação da Produção de 04/2.024, para vossa apreciação e providências.

O prestador em questão atendeu à cláusula do ajuste vigente, garantindo inserção de dados nos sistemas informatizados, envio de documentos em papel e arquivos digitais respeitando os cronogramas e fluxos previamente estabelecidos pela CDAC e Ministério da Saúde.

Atenciosamente

Edneide Silvestre Sabio

EDNEIDE SILVESTRE SABIO

MAT. 121.648-1

COORDENADORA – CDAC



PREFEITURA MUNICIPAL DE CAMPINAS

SECRETARIA MUNICIPAL DE SAÚDE

COORDENADORIA DEPARTAMENTAL DE AVALIAÇÃO E CONTROLE



Abril/2024

3254631- FUNDAÇÃO PENIDO BURNIER DEMONSTRATIVO DE COMPETÊNCIA DE APRESENTAÇÃO DA PRODUÇÃO

CONVÊNIO	DESCRIÇÃO	TETO FINANCEIRO CONVENIADO	PRODUÇÃO S.I.A.	PERCENTUAL DA META FÍSICA
TC 33/24 - Proc. Adm. PMC.2023.00121 780-15 de 27/02/2024	ASSIST. AMBULATORIAL - MÉDIA COMPLEX. - PERMANENTE	8.383 179.598,95	9.688 177.384,38	116%
	SIH HOSPITAL DIA - MÉDIA COMPLEX. - PERMANENTE	9 17.081,08	6 6.149,50	67%
	Sub-total	8.392 196.680,03	9.694 183.533,88	116%
	SIA - ALTA COMPLEXIDADE - PERMANENTE / EMENDA	125 96.450,00	156 120.369,60	125%
	SIH HOSPITAL DIA - ALTA COMPLEXIDADE - PERMANENTE	12 56.422,08	6 28.211,04	50%
	RECURSO MUNICIPAL	54 14.000,00	70 14.000,00	130%
TOTAL		8.583 363.552,11	9.926 346.114,52	116%

PROGRAMA NACIONAL DE REDUÇÃO DAS FILAS DE PROCEDIMENTOS ELETIVOS - PORTARIA Nº 90/23	ORÇADO	PRODUÇÃO S.I.A.	PERCENTUAL DA META FÍSICA
PROCEDIMENTOS ELETIVOS (APAC)	0 127.314,00	0 -	

Obs.: A produção do Projeto de Redução das Filas Cirúrgicas está separada da produção geral.

COMPONENTE TEMPORÁRIO	PROGRAMADO		PRODUZIDO	
	FÍSICO	FINANCEIRO	FÍSICO	FINANCEIRO
Cirurgias Eletivas		142.104,66		

Obs. Os valores referentes ao Componente Pós-fixado Temporário estão computados na produção do teto MAC e serão apurados pela Secretaria de Estado da Saúde (SES/SP), conforme a resolução SS74.

Edneide Silvestre Sabio

Edneide Silvestre Sabio
Mat. 121648-1
Coordenadora - CSAC/SMS



PREFEITURA MUNICIPAL DE CAMPINAS
SECRETARIA MUNICIPAL DE SAÚDE
COORDENADORIA DEPARTAMENTAL DE AVALIAÇÃO E CONTROLE



Abril/2024

3254631- FUNDAÇÃO PENIDO BURNIER
ACOMPANHAMENTO FÍSICO/FINANCEIRO MENSAL SIA

SIA - MÉDIA COMPLEXIDADE - PERMANENTE

TABELA	ORÇADO FÍSICO / FINANCEIRO	PRODUÇÃO FÍSICO E FINANCEIRO	PERCENTUAL DA META FÍSICA
02.05 - Diagnóstico por Ultrasson	280 4.898,00	126 2.110,20	45,0%
02.11 - Métodos Diagnósticos em Especialidades	6.036 87.455,77	7.067 88.259,22	117,1%
03.01 - Consultas, Atendimentos e Acompanhamentos	1.800 18.000,00	2.174 21.740,00	120,8%
03.03 - Tratamentos Clínicos	25 15.682,00	0 -	0,0%
04.05 - Cirurgias do Aparelho de Visão	242 53.563,18	321 65.274,96	132,6%
TOTAL	8.383 179.598,95	9.688 177.384,38	115,6%

SIH HOSPITAL DIA - MÉDIA COMPLEXIDADE - PERMANENTE

TABELA	ORÇADO FÍSICO / FINANCEIRO	PRODUÇÃO FÍSICO E FINANCEIRO	PERCENTUAL DA META FÍSICA
04.05.01.015-0 - Sondagem de Canal Lacrimal Sob Anestesia Geral	1 203,73	4 814,92	400,0%
04.05.03.014-2 - Vitrectomia Posterior	6 16.003,74	2 5.334,58	33,3%
04.05.05.013-5 - Implante de Protese Anti-Glaucomatosa	1 873,61	0 -	0,0%
04.15.02.003-4 - Outros procedimentos com Cir. Sequenciais	1	0 -	0,0%
TOTAL	9 17.081,08	6 6.149,50	66,7%

SUB-TOTAL	8.392 196.680,03	9.694 183.533,88	115,5%
------------------	-----------------------------------	-----------------------------------	---------------

SIA ALTA COMPLEXIDADE - PERMANENTE / EMENDA

TABELA	ORÇADO FÍSICO / FINANCEIRO	PRODUÇÃO FÍSICO E FINANCEIRO	PERCENTUAL DA META FÍSICA
04.05.05.037-2 - Facoemulsificacao c/ Implante de Lente Intra-Ocular Dobravel	125 96.450,00	156 120.369,60	124,8%
TOTAL	125 96.450,00	156 120.369,60	124,8%

Edneide Silvestre Sabio
Edneide Silvestre Sabio
Mat. 121648-1
Coordenadora - CSAC/SMS

SIH HOSPITAL DIA - ALTA COMPLEXIDADE - PERMANENTE

TABELA	ORÇADO FÍSICO / FINANCEIRO	PRODUÇÃO FÍSICO E FINANCEIRO	PERCENTUAL DA META FÍSICA
04.05.03.017-7 - Vitrectomia Posterior com Infusão de Perfluorcarbono/ Óleo de Silicone/ Endolaser	12 56.422,08	6 28.211,04	50,0%
04.15.02.003-4 - Outros procedimentos com Cir. Sequenciais			
TOTAL	12 56.422,08	6 28.211,04	50,0%

RECURSO MUNICIPAL

TABELA	ORÇADO FÍSICO / FINANCEIRO	PRODUÇÃO FÍSICO E FINANCEIRO	PERCENTUAL DA META FÍSICA
Tomografia de Coerência Óptica - OCT	50 10.000,00	70 14.000,00	140,0%
Lente de Contato -Teste e Lente	4 4.000,00	0 -	0,0%
TOTAL	54 14.000,00	70 14.000,00	129,6%

TOTAL GERAL	8.583 363.552,11	9.926 346.114,52	115,6%
--------------------	-----------------------------------	-----------------------------------	---------------

PROGRAMA NACIONAL DE REDUÇÃO DAS FILAS DE CIRÚRGIAS ELETIVAS

04.05.05.037-2 - Facoemulsificacao c/ Implante de Lente Intra-Ocular Dobravel		0 -	
TOTAL	0 127.314,00	0 -	

Edneide Silvestre Sabio

Edneide Silvestre Sabio

Mat. 121648-1

Coordenadora - CSAC/SMS



PREFEITURA MUNICIPAL DE CAMPINAS
SECRETARIA MUNICIPAL DE SAÚDE
COORDENADORIA DEPARTAMENTAL DE AVALIAÇÃO E CONTROLE



Ofício nº 102 - CDAC/2.024

Campinas, 27 de maio de 2.024.


ILMA SRA.
DENISE VIEIRA ANTUNES AMARAL
Diretora do Departamento de Regulação, Avaliação e Controle - DERAC/SMS

Prezada Diretora,

Encaminho planilhas anexas, com as informações do sistema DATASUS MS, dados extraídos do Sistema de Informação Ambulatorial do SUS (SIA) do Estabelecimento de Saúde CNES: 3992918- CASA DA CRIANÇA PARALÍTICA, relativas à Competência de Apresentação da Produção de 04/2.024, para vossa apreciação e providências.

O prestador em questão atendeu à cláusula do ajuste vigente, garantindo inserção de dados nos sistemas informatizados, envio de documentos em papel e arquivos digitais respeitando os cronogramas e fluxos previamente estabelecidos pela CDAC e Ministério da Saúde.

Atenciosamente


EDNEIDE SILVESTRE SABIO
MAT. 121.648-1
COORDENADORA – CDAC



PREFEITURA MUNICIPAL DE CAMPINAS
SECRETARIA MUNICIPAL DE SAÚDE
COORDENADORIA DEPARTAMENTAL DE AVALIAÇÃO E CONTROLE



Abril/2024

**3992918- CASA DA CRIANÇA PARALÍTICA
DEMONSTRATIVO DE COMPETÊNCIA DE APRESENTAÇÃO DA PRODUÇÃO**

CONVÊNIO	DESCRIÇÃO	TETO FINANCEIRO CONVENIADO	PRODUÇÃO S.I.A.	PRODUÇÃO TOTAL (SIA + Recurso Municipal)
TC 12/2020 - TA 03/22	Proced. Ambulatoriais	59.071,10	75.908,31	75.908,31
	Proced. Oficina LocoMover	19.728,16	4.631,76	25.540,20
TOTAL		78.799,26	80.540,07	101.448,51

Edneide Silvestre Sabio
Edneide Silvestre Sabio
Mat. 121648-1
Coordenadora - CSAC/SMS



PREFEITURA MUNICIPAL DE CAMPINAS

SECRETARIA MUNICIPAL DE SAÚDE

COORDENADORIA DEPARTAMENTAL DE AVALIAÇÃO E CONTROLE



Abril/2024

3992918- CASA DA CRIANÇA PARALÍTICA ACOMPANHAMENTO FÍSICO/FINANCEIRO MENSAL SIA

PROCEDIMENTOS AMBULATORIAIS

TABELA	ORÇADO FÍSICO / FINANCEIRO	PRODUÇÃO FÍSICO E FINANCEIRO	PERCENTUAL DA META FÍSICA
030101004-8 - CONSULTA DE PROFISSIONAIS DE NIVEL SUPERIOR NA ATENCAO ESPEC	150 945,00	255 1.606,50	170,0%
030101007-2 - CONSULTA MEDICA EM ATENCAO ESPECIALIZADA	200 2.000,00	95 950,00	47,5%
Proced. 030101031-5 - TELECONSULTA POR PROFIS. DE NÍVEL SUPERIOR NA AT. ESPECIALIZADA (EXCETO MÉDICO)	114 718,20	229 1.442,70	200,9%
030107005-9 - ACOMPANHAMENTO PSICOPEDAGOGICO DE PACIENTE EM REABILITACAO	150 2.650,50	152 2.685,84	101,3%
030107007-5 - ATENDIMENTO / ACOMPANHAMENTO DE PACIENTE EM REABILITACAO	2.900 51.243,00	3.809 67.305,03	131,3%
030107009-1 - ATENDIMENTO EM OFICINA TERAPEUTICA II PARA PORTADOR DE NECES	60 1.514,40	76 1.918,24	126,7%
TOTAL	3.574 59.071,10	4.616 75.908,31	

Edneide Silvestre Sabio

Edneide Silvestre Sabio

Mat. 121648-1

Coordenadora - CSAC/SMS



PREFEITURA MUNICIPAL DE CAMPINAS

SECRETARIA MUNICIPAL DE SAÚDE

COORDENADORIA DEPARTAMENTAL DE AVALIAÇÃO E CONTROLE



Abril/2024

3992918- CASA DA CRIANÇA PARALÍTICA ACOMPANHAMENTO FÍSICO/FINANCEIRO MENSAL SIA

PROCEDIMENTOS OFICINA LOCOMOVER

TABELA	ORÇADO (Recursos Federal e Municipal)		APROVADO SIA (Recurso Federal)		COMPLEMENTO (Recurso Municipal)		PRODUÇÃO (Recurso Federal + Municipal)		PERCENTUAL DA META FÍSICA
	FÍSICO	FINANCEIRO	FÍSICO	FINANCEIRO	VALOR UNIT.	FINANCEIRO	FÍSICO	FINANCEIRO	
070101027-4 - ADAPT. ENCOSTO P/ DEFOR. DE TRONCO	13	2.894,97	14	1.848,00	90,69	1.269,66	14	3.117,66	107,7%
070101026-6 - ADAPT. ASSENTO P/ DEFOR. DE QUADRIL	13	6.488,43	14	1.908,76	362,77	5.078,78	14	6.987,54	107,7%
070101028-2 - ADAPT. APOIO DE PÉS DA CADEIRA DE RODAS	12	750,00	14	875,00			14	875,00	116,7%
070102064-4 - MESA DE ATIV. P/ CADEIRA DE RODAS (TÁBUA MESA)	4	600,00	0	-			0	-	0,0%
070102063-6 - ALMO. DE ASSENTO P/ CADEIRA DE RODAS P/ PREV. DE ÚLCERAS DE PRESSÃO -	2	34,76	0	-			0	-	0,0%
070101019-3 - MANUT. DE OPM AUXILIARES DE LOCOMOÇÃO	32	8.960,00	52	-	280,00	14.560,00	52	14.560,00	162,5%
TOTAL	76	19.728,16	94	4.631,76		20.908,44	94	25.540,20	

Edneide Silvestre Sabio

Edneide Silvestre Sabio
Mat. 121648-1
Coordenadora - CSAC/SMS



PREFEITURA MUNICIPAL DE CAMPINAS
SECRETARIA MUNICIPAL DE SAÚDE
COORDENADORIA DEPARTAMENTAL DE AVALIAÇÃO E CONTROLE



Ofício nº 103 - CDAC/2.024

Campinas, 27 de maio de 2.024.


ILMA SRA.
DENISE VIEIRA ANTUNES AMARAL
Diretora do Departamento de Regulação, Avaliação e Controle - DERAC/SMS

Prezada Diretora,

Encaminho planilhas anexas, com as informações do sistema DATASUS MS, dados extraídos do Sistema de Informação Ambulatorial do SUS (SIA) do Estabelecimento de Saúde CNES: 0747939- CASA DA GESTANTE, relativas à Competência de Apresentação da Produção de 04/2.024, para vossa apreciação e providências.

O prestador em questão atendeu à cláusula do ajuste vigente, garantindo inserção de dados nos sistemas informatizados, envio de documentos em papel e arquivos digitais respeitando os cronogramas e fluxos previamente estabelecidos pela CDAC e Ministério da Saúde.

Atenciosamente


EDNEIDE SILVESTRE SABIO
MAT. 121.648-1
COORDENADORA – CDAC



PREFEITURA MUNICIPAL DE CAMPINAS

SECRETARIA MUNICIPAL DE SAÚDE

COORDENADORIA DEPARTAMENTAL DE AVALIAÇÃO E CONTROLE



Abril/2024

0747939- CASA DA GESTANTE
DEMONSTRATIVO DE COMPETÊNCIA DE APRESENTAÇÃO DA PRODUÇÃO

CONVÊNIO	DESCRIÇÃO	TETO FINANCEIRO CONVENIADO	PRODUÇÃO S.I.A.	VALOR DO CONVÊNIO PARA PAGAMENTO
TC 01/21 - TA 16/22	Assist. Ambulatorial	2.600,60	2.809,70	DGDO
TOTAL		2.600,60	2.809,70	

Edneide Silvestre Sabio

Edneide Silvestre Sabio
Mat. 121648-1
Coordenadora - CSAC/SMS



PREFEITURA MUNICIPAL DE CAMPINAS
SECRETARIA MUNICIPAL DE SAÚDE
COORDENADORIA DEPARTAMENTAL DE AVALIAÇÃO E CONTROLE



Abril/2024

0747939- CASA DA GESTANTE
ACOMPANHAMENTO FÍSICO/FINANCEIRO MENSAL SIA

SIA PRODUÇÃO			
TABELA	ORÇADO FÍSICO / FINANCEIRO	PRODUÇÃO FÍSICO / FINANCEIRO	PERCENTUAL DA META FÍSICA
Proc. 030101004-8 - Cons. de prof. de nível sup. em atenção esp.(exceto médico)	241 1.518,30	262 1.650,60	108,7%
Proc. 030108014-3 - Atend. em oficina terapêutica I	110 672,10	120 733,20	109,1%
Proc. 030108015-1 - Atend. em oficina terapêutica II	15 347,40	15 347,40	100,0%
Sub-total	366 2.537,80	397 2.731,20	108,5%
Proc. 030101016-1 - Consulta / Atend. domic. na atenção especializada	20 62,80	25 78,50	125,0%
TOTAL	386 2.600,60	422 2.809,70	

Edneide Silvestre Sabio

Edneide Silvestre Sabio
Mat. 121648-1
Coordenadora - CSAC/SMS



PREFEITURA MUNICIPAL DE CAMPINAS
SECRETARIA MUNICIPAL DE SAÚDE
COORDENADORIA DEPARTAMENTAL DE AVALIAÇÃO E CONTROLE



Ofício nº 104 - CDAC/2.024

Campinas, 27 de maio de 2024.

ILMA SRA.
DENISE VIEIRA ANTUNES AMARAL
Diretora do Departamento de Regulação, Avaliação e Controle - DERAC/SMS

Prezada Diretora,

Encaminho planilhas anexas, com as informações do sistema DATASUS MS, dados extraídos do Sistema de Informação Hospitalar Descentralizado (SIHD2) e do Sistema de Informação Ambulatorial do SUS (SIA) do Estabelecimento de Saúde CNES: 9462023- FUNDAÇÃO PIO XII - HOSP. DE AMOR, relativas à Competência de Apresentação da Produção de 04/2.024, para vossa apreciação e providências.

O prestador em questão atendeu à cláusula do ajuste vigente, garantindo inserção de dados nos sistemas informatizados, envio de documentos em papel e arquivos digitais respeitando os cronogramas e fluxos previamente estabelecidos pela CDAC e Ministério da Saúde.

Atenciosamente

EDNEIDE SILVESTRE SABIO
MAT. 121.648-1
COORDENADORA – CDAC



PREFEITURA MUNICIPAL DE CAMPINAS

SECRETARIA MUNICIPAL DE SAÚDE

COORDENADORIA DEPARTAMENTAL DE AVALIAÇÃO E CONTROLE



Abril/2024

**9462023- FUNDAÇÃO PIO XII - HOSP. DE AMOR
DEMONSTRATIVO DE COMPETÊNCIA DE APRESENTAÇÃO DA PRODUÇÃO**

CONVÊNIO	DESCRIÇÃO	TETO FINANCEIRO CONVENIADO	PRODUÇÃO SIA	VALOR TOTAL
TC 015/2023 de 29/08/23	Assist. Ambulatorial - Média Complex. Permanente	82.450,00	81.515,72	DGDO
	Assist. Ambulatorial - Alta Complex. Permanente	1.940,00	3.104,00	
	Assist. Ambulatorial - Comp. Pré Fixado Temporário	3.443,64	545,87	
	Assist. Hospitalar - HD Comp. Pré Fixado Temporário	7.542,22	-	
	Assist. Hospitalar - HD Comp. Pós Fixado Temporário	4.701,60		
TOTAL		100.077,46	85.165,59	

Edneide Silvestre Sabio

Edneide Silvestre Sabio

Mat. 121648-1

Coordenadora - CSAC/SMS



PREFEITURA MUNICIPAL DE CAMPINAS

SECRETARIA MUNICIPAL DE SAÚDE

COORDENADORIA DEPARTAMENTAL DE AVALIAÇÃO E CONTROLE



Abril/2024

9462023- FUNDAÇÃO PIO XII - HOSP. DE AMOR ACOMPANHAMENTO FÍSICO/FINANCEIRO MENSAL SIA

SIA - MÉDIA COMPLEXIDADE PERMANENTE

TABELA	ORÇADO FÍSICO / FINANCEIRO	PRODUÇÃO FÍSICO / FINANCEIRO	PERCENTUAL DA META FÍSICA
02.01 - Proced. com Final. Diag. - Coleta de Material	3 199,44	4 265,92	133,3%
02.02 - Proced. com Final. Diag. - Diag. em Lab. Clínico	10 1.200,00	0 -	0,0%
02.03 - Diagnósticos em Anátomo Patológico	34 2.373,16	0 -	0,0%
02.04 - Diagnóstico por Radiologia	1.555 68.937,50	1.680 71.737,50	108,0%
02.05 - Diag. por ultrasson	310 7.576,90	230 5.566,00	74,2%
03.01 - Procedimentos Clínicos	170 1.515,00	305 2.779,90	179,4%
04.01 -Cirurgias de Pele, Tecidos, Mucosas e Peq.cirurgias (Curativos)	20 648,00	36 1.166,40	180,0%
TOTAL	2.102 82.450,00	2.255 81.515,72	107,3%

SIA - ALTA COMPLEXIDADE PERMANENTE

TABELA	ORÇADO FÍSICO / FINANCEIRO	PRODUÇÃO FÍSICO / FINANCEIRO	PERCENTUAL DA META FÍSICA
020101054-2 - Biopsia Percutânea orientada por Tomog. Computadorizada / Ultrasson. / Resson. Magnética / Raio X	20 1.940,00	32 3.104,00	160,0%
TOTAL	20 1.940,00	32 3.104,00	160,0%

COMPONENTE PRÉ FIXADO AMBULATORIAL MÉDIA COMPLEXIDADE TEMPORÁRIO

TABELA	ORÇADO FÍSICO / FINANCEIRO	PRODUÇÃO FÍSICO / FINANCEIRO	PERCENTUAL DA META FÍSICA
020101066-6 Biopsia do Colo Uterino	40 733,20	13 238,29	32,5%
020302007-3 Exame Anatomopatológico de Mama - Peca Cirurgica	12 741,24	0 -	0,0%
020302008-1 Exame Anatomo-Patológico do Colo Uterino - Biopsia	40 1.631,20	0 -	0,0%
021104002-9 Colposcopia	100 338,00	91 307,58	91,0%
TOTAL	192 3.443,64	104 545,87	54,2%

Edneide Silvestre Sabio

Edneide Silvestre Sabio
Mat. 121648-1
Coordenadora - CSAC/SMS

COMPONENTE PRÉ FIXADO - ASSIST. HOSPITAL-DIA TEMPORÁRIO			
TABELA	TETO FÍSICO / FINANCEIRO CONVENIADO	PRODUÇÃO FÍSICO / FINANCEIRO	PERCENTUAL DA META FÍSICA
040906003-8 Excisão tipo 3 do colo uterino	17 7.542,22		0,0%
TOTAL	17 7.542,22	0 -	0,0%

COMPONENTE PÓS FIXADO - ASSIST. HOSPITAL-DIA TEMPORÁRIO			
TABELA	TETO FÍSICO / FINANCEIRO CONVENIADO	PRODUÇÃO FÍSICO / FINANCEIRO	PERCENTUAL DA META FÍSICA
041001011-1 Setorectomia / Quadrantectomia	15 4.701,60		0,0%
TOTAL	15 4.701,60	0 -	0,0%

Edneide Silvestre Sabio
Edneide Silvestre Sabio
 Mat. 121648-1
 Coordenadora - CSAC/SMS



PREFEITURA MUNICIPAL DE CAMPINAS

SECRETARIA MUNICIPAL DE SAÚDE

COORDENADORIA DEPARTAMENTAL DE AVALIAÇÃO E CONTROLE



Ofício nº 105 - CDAC/2.024

Campinas, 27 de maio de 2.024.

ILMA SRA.

DENISE VIEIRA ANTUNES AMARAL

Diretora do Departamento de Regulação, Avaliação e Controle - DERAC/SMS

Prezada Diretora,

Encaminho planilhas anexas, com as informações do sistema DATASUS MS, dados extraídos do Sistema de Informação Ambulatorial do SUS (SIA) do Estabelecimento de Saúde CNES: 9894950- ASSOCIAÇÃO PESTALOZZI DE CAMPINAS, relativas à Competência de Apresentação da Produção de 04/2.024, para vossa apreciação e providências.

O prestador em questão atendeu à cláusula do ajuste vigente, garantindo inserção de dados nos sistemas informatizados, envio de documentos em papel e arquivos digitais respeitando os cronogramas e fluxos previamente estabelecidos pela CDAC e Ministério da Saúde.

Atenciosamente

Edneide Silvestre Sabio

EDNEIDE SILVESTRE SABIO

MAT. 121.648-1

COORDENADORA – CDAC



PREFEITURA MUNICIPAL DE CAMPINAS

SECRETARIA MUNICIPAL DE SAÚDE

COORDENADORIA DEPARTAMENTAL DE AVALIAÇÃO E CONTROLE



Abril/2024

**9894950- ASSOCIAÇÃO PESTALOZZI DE CAMPINAS
DEMONSTRATIVO DA PRODUÇÃO
TERMO DE CONVÊNIO 13/2020 - TA 30/23**

AMBULATÓRIO DE MÉDIA COMPLEXIDADE

TABELA	ORÇADO		PRODUÇÃO SIA		PERCENTAL DA META FÍSICA
	FÍSICO	FINANCEIRO	FÍSICO	FINANCEIRO	
03.01.01.004-8 - CONSULTA DE PROF. DE NÍVEL SUPERIOR NA AT. ESPECIALIZADA (EXCETO MÉDICO)	252		164		65,1%
		1.587,60		1.033,20	
03.01.01.031-5 - TELECONSULTA POR PROFIS. DE NÍVEL SUPERIOR NA AT. ESPECIALIZADA (EXCETO MÉDICO)	100		0		0,0%
		630,00		-	
03.01.07.004-0 - ACOMPANHAMENTO NEUROPSICOLÓGICO DE PACIENTE EM REABILITAÇÃO	192		64		33,3%
		3.392,64		1.130,88	
03.01.07.007-5 - ATEND. / ACOMP. DE PACIENTE EM REAB.DO DESENVOLVIMENTO NEUROPSICOMOTOR	4.430		2.249		50,8%
		78.278,10		39.739,83	
TOTAL	4.974		2.477		
		83.888,34		41.903,91	

Edneide Silvestre Sabio

Edneide Silvestre Sabio
Mat. 121648-1
Coordenadora - CSAC/SMS