



PREFEITURA MUNICIPAL DE CAMPINAS  
SECRETARIA MUNICIPAL DE SAÚDE



COORDENADORIA DEPARTAMENTAL DE AVALIAÇÃO E CONTROLE

Ofício nº 124 - CDAC/2.024

Campinas, 25 de julho de 2.024.

ILMA SRA.

DENISE VIEIRA ANTUNES AMARAL

Diretora do Departamento de Regulação, Avaliação e Controle - DERAC/SMS

Prezada Diretora,

Encaminho planilhas anexas, com as informações do sistema DATASUS MS, dados extraídos do Sistema de Informação Hospitalar Descentralizado (SIHD2) e do Sistema de Informação Ambulatorial do SUS (SIA). Produção de Média e Alta Complexidade (MAC) com a divisão de procedência da região de Campinas, bem como, relatórios de Médias de Permanência e Taxas de Óbitos no município de Campinas relativas à Competência de Apresentação da Produção de 06/2.024, para vossa apreciação e providências.

Atenciosamente

*Edneide Silvestre Sabio*  
EDNEIDE SILVESTRE SABIO

MAT. 121.648-1

COORDENADORA – CDAC



PREFEITURA MUNICIPAL DE CAMPINAS  
SECRETARIA MUNICIPAL DE SAÚDE



COORDENADORIA DEPARTAMENTAL DE AVALIAÇÃO E CONTROLE

Junho/2024

À COMISSÃO INTERGESTORA REGIONAL DE CAMPINAS

AIH's (Autorização de Internação Hospitalar) por Município de Procedência							
Município		Complexidade				Total	
		Média		Alta			
350160	Americana	7	23.994,21	2	26.634,88	9	50.629,09
350380	Artur Nogueira	6	7.981,20	2	11.045,82	8	19.027,02
351280	Cosmópolis	11	12.137,16	2	1.636,04	13	13.773,20
351905	Holambra	1	250,72	0	-	1	250,72
351907	Hortolândia	63	85.302,57	6	15.923,13	69	101.225,70
352050	Indaiatuba	15	22.718,43	5	48.988,40	20	71.706,83
352340	Itatiba	6	4.949,72	4	30.982,52	10	35.932,24
352470	Jaguariúna	2	1.597,16	1	1.071,90	3	2.669,06
353180	Monte Mor	9	8.104,41	1	709,70	10	8.814,11
353200	Morungaba	2	1.470,08	1	8.238,68	3	9.708,76
353340	Nova Odessa	6	20.844,01	0	-	6	20.844,01
353650	Paulínia	7	43.321,97	1	29.626,30	8	72.948,27
353710	Pedreira	10	18.009,94	1	10.107,89	11	28.117,83
354580	Santa Barbara D'Oeste	4	3.288,42	2	11.031,84	6	14.320,26
354800	Santo Antonio de Posse	2	500,88	2	21.223,69	4	21.724,57
355240	Sumaré	34	79.460,04	11	71.952,18	45	151.412,22
355620	Valinhos	7	30.055,54	0	-	7	30.055,54
355670	Vinhedo	5	21.638,76	3	69.220,14	8	90.858,90
<b>Total</b>		<b>197</b>	<b>385.625,22</b>	<b>44</b>	<b>358.393,11</b>	<b>241</b>	<b>744.018,33</b>

FONTE: SIHD2/DATASUS

APAC's (Autorização de Procedimentos Ambulatoriais) por Município de Procedência			
Município		Físico	Financeiro
350160	Americana	21	31.116,80
350380	Artur Nogueira	34	13.372,65
351280	Cosmópolis	11	11.536,55
351905	Holambra	0	-
351907	Hortolândia	100	64.795,28
352050	Indaiatuba	44	34.166,23
352340	Itatiba	8	4.606,68
352470	Jaguariúna	8	5.276,00
353180	Monte Mor	25	4.983,66
353200	Morungaba	3	1.919,50
353340	Nova Odessa	6	3.555,25
353650	Paulínia	2	4.448,00
353710	Pedreira	34	9.978,84
354580	Santa Barbara D'Oeste	36	33.331,10
354800	Santo Antonio de Posse	0	-
355240	Sumaré	75	50.323,74
355620	Valinhos	46	39.495,24
355670	Vinhedo	26	10.200,31
<b>Total</b>		<b>479</b>	<b>323.105,83</b>

Fonte: SIA/DATASUS

*Edneide Silvestre Sabio*  
Edneide Silvestre Sabio  
Mat. 121648-1  
Coordenadora - CSAC/SMS



PREFEITURA MUNICIPAL DE CAMPINAS  
SECRETARIA MUNICIPAL DE SAÚDE  
COORDENADORIA DEPARTAMENTAL DE AVALIAÇÃO E CONTROLE



Junho/2024

À COMISSÃO INTERGESTORA REGIONAL DO CIRCUITO DAS ÁGUAS

AIH's (Autorização de Internação Hospitalar) por Município de Procedência						
Município	Complexidade				Total	
	Média	Alta				
350050 Águas de Lindóia	5	5.444,38	0	-	5	5.444,38
350190 Amparo	2	609,98	3	32.060,91	5	32.670,89
353120 Monte Alegre do Sul	0	-	0	-	0	-
355160 Serra Negra	3	2.048,98	4	74.723,14	7	76.772,12
<b>Total</b>	<b>10</b>	<b>8.103,34</b>	<b>7</b>	<b>106.784,05</b>	<b>17</b>	<b>114.887,39</b>

FONTE: SIHD2/DATASUS

APAC's (Autorização de Procedimentos Ambulatoriais) por Município de Procedência		
Município	Físico	Financeiro
350050 Águas de Lindóia	29	9.286,22
350190 Amparo	19	12.248,91
353120 Monte Alegre do Sul	10	1.730,50
355160 Serra Negra	10	2.714,36
<b>Total</b>	<b>68</b>	<b>25.979,99</b>

Fonte: SIA/DATASUS

*Edneide Silvestre Sabio*  
Edneide Silvestre Sabio  
Mat. 121648-1  
Coordenadora - CSAC/SMS



PREFEITURA MUNICIPAL DE CAMPINAS  
SECRETARIA MUNICIPAL DE SAÚDE  
COORDENADORIA DEPARTAMENTAL DE AVALIAÇÃO E CONTROLE



**Médias de Permanência**

Competência: Junho/2024

	2022621 Maternidade de Campinas	2022648 IMC	2078465 RSPB	2081490 HMMG	6053858 CHPEO	2082128 HMCP	3254631 F. Penido Burnier	Total geral
	Permanência Média	Permanência Média	Permanência Média	Permanência Média	Permanência Média	Permanência Média	Permanência Média	Permanência Média
1 - Clinica Cirurgica	1,62	9,12		5,86	4,74	6,12	1,00	<b>4,74</b>
2 - Obstetrica	3,20					3,30		<b>3,25</b>
3 - Clinica Médica	2,92	9,91	17,72	8,19	6,66	5,18		<b>8,43</b>
5 - Saúde Mental								
7 - Pediatria	13,34			5,96	4,75	5,79		<b>7,46</b>
9 - Hospital Dia / Cirurgico				0,00	0,00	0,00		<b>0,00</b>
87 - Saúde Mental(Clínico)					13,62			<b>13,62</b>
<b>Total</b>	<b>4,11</b>	<b>9,78</b>	<b>17,72</b>	<b>6,00</b>	<b>5,16</b>	<b>4,65</b>	<b>1,00</b>	<b>5,40</b>

Fonte: SIHD2/DATASUS

*Edneide Silvestre Sabio*  
Edneide Silvestre Sabio  
Mat. 121648-1  
Coordenadora - CSAC/SMS



PREFEITURA MUNICIPAL DE CAMPINAS  
SECRETARIA MUNICIPAL DE SAÚDE  
COORDENADORIA DEPARTAMENTAL DE AVALIAÇÃO E CONTROLE



Taxas de Óbitos

Competência: Junho/2024

	2022621		2022648		2078465		2081490		6053858		2082128		3254631		Total geral	
	Nº óbitos	Total AIHs	Nº óbitos	Total AIHs	Nº óbitos	Total AIHs	Nº óbitos	Total AIHs	Nº óbitos	Total AIHs	Nº óbitos	Total AIHs	Nº óbitos	Total AIHs	Nº óbitos	Total AIHs
1 - Clinica Cirurgica	0	157	1	25	0	0	14	344	5	320	21	364	0	12	41	1.222
			4,0%				4,1%		1,6%		5,8%			3,36%		
2 - Obstetrica	1	444	0	0	0	0	0	0	0	0	0	135	0	0	1	579
	0,2%														0,17%	
3 - Clinica Médica	0	127	25	127	24	81	62	314	56	463	36	351	0	0	203	1.463
			19,7%		29,6%		19,7%		12,1%		10,3%			13,88%		
7 - Pediatria	2	102	0	0	0	0	1	171	2	136	1	121	0	0	6	530
	2,0%						0,6%		1,5%		0,8%			1,13%		
9 - Hospital Dia / Cirurgico	0	0	0	0	0	0	0	106	0	153	0	145	0	0	0	404
															0,00%	
87 - Saúde Mental(Clínico)	0	0	0	0	0	0	0	0	0	34	0	0	0	0	0	34
															0,00%	
<b>Total</b>	<b>3</b>	<b>830</b>	<b>26</b>	<b>152</b>	<b>24</b>	<b>81</b>	<b>77</b>	<b>935</b>	<b>63</b>	<b>1.106</b>	<b>58</b>	<b>1.116</b>	<b>0</b>	<b>12</b>	<b>251</b>	<b>4.232</b>
	<b>0,4%</b>		<b>17,1%</b>		<b>29,6%</b>		<b>8,2%</b>		<b>5,7%</b>		<b>5,2%</b>			<b>5,93%</b>		

Fonte: SIHD2/DATASUS

*Edneide Silvestre Sabio*  
Edneide Silvestre Sabio  
Mat. 121648-1  
Coordenadora - CSAC/SMS



PREFEITURA MUNICIPAL DE CAMPINAS  
SECRETARIA MUNICIPAL DE SAÚDE  
COORDENADORIA DEPARTAMENTAL DE AVALIAÇÃO E CONTROLE



Ofício nº 125 - CDAC/2.024

Campinas, 25 de julho de 2.024.

ILMA SRA.  
DENISE VIEIRA ANTUNES AMARAL  
Diretora do Departamento de Regulação, Avaliação e Controle - DERAC/SMS

Prezada Diretora,

Encaminho planilhas anexas, com as informações do sistema DATASUS MS, dados extraídos do Sistema de Informação Hospitalar Descentralizado (SIHD2) e do Sistema de Informação Ambulatorial do SUS (SIA) do Estabelecimento de Saúde CNES: 2022621- Maternidade de Campinas, relativas à Competência de Apresentação da Produção de 06/2.024, para vossa apreciação e providências.

O prestador em questão atendeu à cláusula do ajuste vigente, garantindo inserção de dados nos sistemas informatizados, envio de documentos em papel e arquivos digitais respeitando os cronogramas e fluxos previamente estabelecidos pela CDAC e Ministério da Saúde.

Atenciosamente

EDNEIDE SILVESTRE SABIO  
MAT. 121.648-1  
COORDENADORA – CDAC



# PREFEITURA MUNICIPAL DE CAMPINAS

## SECRETARIA MUNICIPAL DE SAÚDE

COORDENADORIA DEPARTAMENTAL DE AVALIAÇÃO E CONTROLE



Junho/2024

### 2022621- Maternidade de Campinas

#### ASSISTÊNCIA HOSPITALAR

PRODUÇÃO SIHD2	AIH's APROVADAS	
	FÍSICO	FINANCEIRO
01- LEITO CIRÚRGICO	157	90.951,40
02- LEITO OBSTÉTRICO	444	348.879,25
03- CLÍNICO	127	33.560,35
07- PEDIÁTRICO	102	477.527,96
<b>SUB-TOTAL</b>	<b>830</b>	<b>950.918,96</b>

PRODUÇÃO POR DIÁRIAS CONVENIADAS	META - DIÁRIAS	VLR DIÁRIA	QTD. DIÁRIAS	PERCENTUAL DA META FÍSICA
01- LEITO CIRÚRGICO	300	735,65	249	83,0%
02- LEITO OBSTÉTRICO	1.500	735,65	1.396	93,1%
03- CLÍNICO	360	735,65	351	97,5%
07- PEDIÁTRICO	180	735,65	241	133,9%
<b>SUB-TOTAL ENFERMARIA</b>	<b>2.340</b>		<b>2.237</b>	<b>95,6%</b>
UTI ADULTO - TIPO II	90	1.696,00	52	57,8%
UTI NEONATAL - TIPO II	540	1.812,77	457	84,6%
<b>SUB-TOTAL</b>	<b>630</b>		<b>509</b>	<b>80,8%</b>
UCINCO	510	1.318,88	663	130,0%
UCINCA	60	1.318,88	0	0,0%
<b>SUB-TOTAL</b>	<b>570</b>		<b>663</b>	<b>116,3%</b>

#### ASSISTÊNCIA AMBULATORIAL

	META	PRODUÇÃO		PERCENTUAL DA META FÍSICA
	FÍSICO	FÍSICO	FINANCEIRO	
ASSIST. AMB. / URG. / EMERG. - MÉDIA COM	11.537	10.052	81.968,40	
CENTRO DE LACTAÇÃO - BANCO DE LEITE	2.470	1.495	4.707,72	
<b>TOTAL AMBULATORIO</b>	<b>14.007</b>	<b>11.547</b>	<b>86.676,12</b>	<b>82,4%</b>

Obs.: PAB não considerado.

#### COMPONENTE PÓS-FIXADO

AMBULATORIAL DE ALTA COMPLEXIDADE	META	PRODUÇÃO		PERCENTUAL DA META FÍSICA
	FÍSICO	FÍSICO	FINANCEIRO	
TOMOGRAFIA COMPUTADORIZADA	3	0	-	0,0%

CIRURGIAS ESTRATÉGICAS	META		PRODUÇÃO SIHD2		PRODUÇÃO SIA		CONVENIADO
	FÍSICO	FINANCEIRO	FÍSICO	FINANCEIRO	FÍSICO	FINANCEIRO	FINANCEIRO
PEQUENAS CIRURGIAS	35	42.646,45	63	34.944,14	0	-	76.763,61
GRANDES CIRURGIAS	40	89.354,80	44	37.139,53	0	-	98.290,28
<b>TOTAL</b>	<b>75</b>	<b>132.001,25</b>	<b>107</b>	<b>72.083,67</b>	<b>0</b>	<b>-</b>	<b>175.053,89</b>

Obs.: Os valores listados no componente pós-fixado, estão computados no item assistência hospitalar.

COMPONENTE TEMPORÁRIO	PROGRAMADO		PRODUZIDO	
	FÍSICO	FINANCEIRO	FÍSICO	FINANCEIRO
Cirurgias Eletivas	150	111.058,77		
<b>TOTAL</b>	<b>150</b>	<b>111.058,77</b>		

*Edneide Silvestre Sabio*  
Edneide Silvestre Sabio  
Mat. 121648-1  
Coordenadora - CSAC/SMS

Obs. Os valores referentes ao Componente Pós-fixado Temporário estão computados na produção do teto MAC e serão apurados pela Secretaria de Estado da Saúde (SES/SP), conforme a resolução SS52.

PROJETO CIRURGIAS ELETIVAS PNR PORTARIA 90/2023	PROGRAMADO		PRODUZIDO	
	FÍSICO	FINANCEIRO	FÍSICO	FINANCEIRO
Cirurgias Eletivas			20	22.181,60

Obs. Os valores referentes ao Projeto Cir. Eletiva são apenas informativos e já estão contidos no item Internação.



PREFEITURA MUNICIPAL DE CAMPINAS  
SECRETARIA MUNICIPAL DE SAÚDE  
COORDENADORIA DEPARTAMENTAL DE AVALIAÇÃO E CONTROLE



Campinas, 25 de julho de 2.024.

PROCED.	DESCRIÇÃO	QUANT.	TAXAS
031001003-9	PARTO NORMAL	145	32,7%
031001004-7	PARTO NORMAL EM GESTANTE DE ALTO RISCO	37	8,3%
041101002-6	PARTO CESARIANO EM GESTAÇÃO DE ALTO RISCO	113	25,5%
041101003-4	PARTO CESARIANO	121	27,3%
041101004-2	PARTO CESARIANO COM LAQUEADURA TUBÁRIA	28	6,3%
<b>TOTAL</b>		<b>444</b>	<b>100%</b>

FONTE: SIHD2/DATASUS

*Edneide Silvestre Sabio*

Edneide Silvestre Sabio  
Mat. 121648-1  
Coordenadora - CSAC/SMS





# PREFEITURA MUNICIPAL DE CAMPINAS

## SECRETARIA MUNICIPAL DE SAÚDE

COORDENADORIA DEPARTAMENTAL DE AVALIAÇÃO E CONTROLE



Campinas, 25 de julho de 2.024.

CNES	2022621 MATERNIDADE DE CAMPINAS
Porte:	PEQUENO
Situação	0- APROVADAS

AIH	Procedimento	VL SISTEMA	VL CONVENIADO
352411371858-7	0409060186 - LAQUEADURA TUBARIA	623,60	1.218,47
352411380699-4	0409070190 - MARSUPIALIZACAO DE GLANDULA DE BARTOLIN	139,96	1.218,47
352411811977-5	0409060046 - CURETAGEM SEMIOTICA C/ OU S/ DILATAÇAO D	208,20	1.218,47
352411811979-7	0409060046 - CURETAGEM SEMIOTICA C/ OU S/ DILATAÇAO D	208,20	1.218,47
352411811980-8	0409060046 - CURETAGEM SEMIOTICA C/ OU S/ DILATAÇAO D	208,20	1.218,47
352411811982-0	0409060046 - CURETAGEM SEMIOTICA C/ OU S/ DILATAÇAO D	208,20	1.218,47
352411811983-0	0409060046 - CURETAGEM SEMIOTICA C/ OU S/ DILATAÇAO D	208,20	1.218,47
352411811984-1	0409060046 - CURETAGEM SEMIOTICA C/ OU S/ DILATAÇAO D	208,20	1.218,47
352411811986-3	0409060046 - CURETAGEM SEMIOTICA C/ OU S/ DILATAÇAO D	208,20	1.218,47
352411811987-4	0409070190 - MARSUPIALIZACAO DE GLANDULA DE BARTOLIN	139,96	1.218,47
352411811988-5	0409060046 - CURETAGEM SEMIOTICA C/ OU S/ DILATAÇAO D	208,20	1.218,47
352411812099-6	0410010014 - DRENAGEM DE ABSCESSO DE MAMA	256,55	1.218,47
352411812333-9	0409070190 - MARSUPIALIZACAO DE GLANDULA DE BARTOLIN	139,96	1.218,47
352411812422-0	0409060046 - CURETAGEM SEMIOTICA C/ OU S/ DILATAÇAO D	208,20	1.218,47
352411812433-0	0409060046 - CURETAGEM SEMIOTICA C/ OU S/ DILATAÇAO D	248,98	1.218,47
352411812546-2	0409070190 - MARSUPIALIZACAO DE GLANDULA DE BARTOLIN	139,96	1.218,47
352411812547-3	0409070190 - MARSUPIALIZACAO DE GLANDULA DE BARTOLIN	139,96	1.218,47
352411813383-3	0409060186 - LAQUEADURA TUBARIA	623,60	1.218,47
352411813386-6	0409060186 - LAQUEADURA TUBARIA	623,60	1.218,47
352411813389-9	0409060186 - LAQUEADURA TUBARIA	623,60	1.218,47
352411813391-0	0409060186 - LAQUEADURA TUBARIA	623,60	1.218,47
352411813392-1	0409060186 - LAQUEADURA TUBARIA	623,60	1.218,47
352411813393-2	0409060186 - LAQUEADURA TUBARIA	623,60	1.218,47
352411813394-3	0409060186 - LAQUEADURA TUBARIA	623,60	1.218,47
352411813395-4	0409060186 - LAQUEADURA TUBARIA	623,60	1.218,47
352411813397-6	0409060186 - LAQUEADURA TUBARIA	623,60	1.218,47
352411813563-7	0409070190 - MARSUPIALIZACAO DE GLANDULA DE BARTOLIN	139,96	1.218,47
352411813606-6	0409060046 - CURETAGEM SEMIOTICA C/ OU S/ DILATAÇAO D	208,20	1.218,47
352411813610-0	0409060046 - CURETAGEM SEMIOTICA C/ OU S/ DILATAÇAO D	208,20	1.218,47
352411813612-1	0409060046 - CURETAGEM SEMIOTICA C/ OU S/ DILATAÇAO D	208,20	1.218,47
352411813613-2	0409070190 - MARSUPIALIZACAO DE GLANDULA DE BARTOLIN	139,96	1.218,47
352411813811-2	0409070190 - MARSUPIALIZACAO DE GLANDULA DE BARTOLIN	139,96	1.218,47
352411813815-6	0409060046 - CURETAGEM SEMIOTICA C/ OU S/ DILATAÇAO D	208,20	1.218,47
352411813817-8	0410010014 - DRENAGEM DE ABSCESSO DE MAMA	253,07	1.218,47
352411813819-0	0409060046 - CURETAGEM SEMIOTICA C/ OU S/ DILATAÇAO D	208,20	1.218,47
352411813821-1	0409060046 - CURETAGEM SEMIOTICA C/ OU S/ DILATAÇAO D	208,20	1.218,47
352411813823-3	0409060046 - CURETAGEM SEMIOTICA C/ OU S/ DILATAÇAO D	208,20	1.218,47
352411813825-5	0409060046 - CURETAGEM SEMIOTICA C/ OU S/ DILATAÇAO D	276,06	1.218,47
352411813829-9	0409060046 - CURETAGEM SEMIOTICA C/ OU S/ DILATAÇAO D	208,20	1.218,47
352411813831-0	0409060046 - CURETAGEM SEMIOTICA C/ OU S/ DILATAÇAO D	208,20	1.218,47
352411813834-3	0409060046 - CURETAGEM SEMIOTICA C/ OU S/ DILATAÇAO D	208,20	1.218,47
352411813838-7	0409060046 - CURETAGEM SEMIOTICA C/ OU S/ DILATAÇAO D	208,20	1.218,47
352411813840-9	0409060046 - CURETAGEM SEMIOTICA C/ OU S/ DILATAÇAO D	208,20	1.218,47
352450249163-1	0409060186 - LAQUEADURA TUBARIA	1.109,08	1.218,47
352450249164-2	0409060186 - LAQUEADURA TUBARIA	1.109,08	1.218,47
352450249165-3	0409060186 - LAQUEADURA TUBARIA	1.109,08	1.218,47
352450249166-4	0409060186 - LAQUEADURA TUBARIA	1.109,08	1.218,47
352450249167-5	0409060186 - LAQUEADURA TUBARIA	1.109,08	1.218,47
352450249168-6	0409060186 - LAQUEADURA TUBARIA	1.109,08	1.218,47

*Edneide Silvestre Sabio*  
Edneide Silvestre Sabio  
Mat. 121648-1  
Coordenadora - CSAC/SMS

352450249169-7	0409060186 - LAQUEADURA TUBARIA	1.109,08	1.218,47
352450249170-8	0409060186 - LAQUEADURA TUBARIA	1.109,08	1.218,47
352450249171-9	0409060186 - LAQUEADURA TUBARIA	1.109,08	1.218,47
352450249172-0	0409060186 - LAQUEADURA TUBARIA	1.109,08	1.218,47
352450249173-0	0409060186 - LAQUEADURA TUBARIA	1.109,08	1.218,47
352450249174-1	0409060186 - LAQUEADURA TUBARIA	1.109,08	1.218,47
352450249175-2	0409060186 - LAQUEADURA TUBARIA	1.109,08	1.218,47
352450249176-3	0409060186 - LAQUEADURA TUBARIA	1.109,08	1.218,47
352450249177-4	0409060186 - LAQUEADURA TUBARIA	1.109,08	1.218,47
352450249178-5	0409060186 - LAQUEADURA TUBARIA	1.109,08	1.218,47
352450249179-6	0409060186 - LAQUEADURA TUBARIA	1.109,08	1.218,47
352450249180-7	0409060186 - LAQUEADURA TUBARIA	1.109,08	1.218,47
352450249181-8	0409060186 - LAQUEADURA TUBARIA	1.109,08	1.218,47
352450249182-9	0409060186 - LAQUEADURA TUBARIA	1.109,08	1.218,47
<b>Total Geral</b>		<b>34.944,14</b>	<b>76.763,61</b>

Quantidade de pacientes: 63

Fonte: SIHD2/DATASUS

CNES	2022621 MATERNIDADE DE CAMPINAS
Porte:	PEQUENO

CNS PAC.	Procedimento	VL SISTEMA	VL CONVENIADO
<b>Total Geral</b>			

Quantidade de pacientes: 0

Fonte: SIHD2/DATASUS

*Edneide Silvestre Sabio*  
Edneide Silvestre Sabio  
Mat. 121648-1  
Coordenadora - CSAC/SMS



# PREFEITURA MUNICIPAL DE CAMPINAS

## SECRETARIA MUNICIPAL DE SAÚDE

COORDENADORIA DEPARTAMENTAL DE AVALIAÇÃO E CONTROLE



Campinas, 25 de julho de 2024.

CNES	2022621 MATERNIDADE DE CAMPINAS
Porte:	GRANDE
Situação	0- APROVADAS

AIH	Procedimento	VL SISTEMA	VL CONVENIADO
352411380708-2	0409060135 - HISTERECTOMIA TOTAL	1.071,05	2.233,87
352411811969-8	0409060135 - HISTERECTOMIA TOTAL	1.152,61	2.233,87
352411811970-9	0409060135 - HISTERECTOMIA TOTAL	1.152,61	2.233,87
352411811971-0	0409060135 - HISTERECTOMIA TOTAL	1.071,05	2.233,87
352411811972-0	0409060100 - HISTERECTOMIA (POR VIA VAGINAL)	740,39	2.233,87
352411811973-1	0409060100 - HISTERECTOMIA (POR VIA VAGINAL)	740,39	2.233,87
352411811976-4	0409060216 - OOFORRECTOMIA / OOFOROPLASTIA	550,64	2.233,87
352411812007-2	0409060135 - HISTERECTOMIA TOTAL	1.086,83	2.233,87
352411812008-3	0409060100 - HISTERECTOMIA (POR VIA VAGINAL)	796,95	2.233,87
352411812009-4	0409060100 - HISTERECTOMIA (POR VIA VAGINAL)	796,95	2.233,87
352411812050-1	0407040242 - RESSUTURA DE PAREDE ABDOMINAL (POR D	574,79	2.233,87
352411812094-1	0407040242 - RESSUTURA DE PAREDE ABDOMINAL (POR D	531,89	2.233,87
352411812301-0	0407040242 - RESSUTURA DE PAREDE ABDOMINAL (POR D	531,89	2.233,87
352411812305-3	0409060194 - MIOMECTOMIA	545,72	2.233,87
352411812434-0	0409060011 - CERCLAGEM DE COLO DO UTERO	218,79	2.233,87
352411812435-1	0409060011 - CERCLAGEM DE COLO DO UTERO	341,13	2.233,87
352411812436-2	0409060135 - HISTERECTOMIA TOTAL	1.127,61	2.233,87
352411812437-3	0409060135 - HISTERECTOMIA TOTAL	1.127,61	2.233,87
352411812438-4	0409060135 - HISTERECTOMIA TOTAL	1.127,61	2.233,87
352411812439-5	0409060135 - HISTERECTOMIA TOTAL	1.127,61	2.233,87
352411812548-4	0409060216 - OOFORRECTOMIA / OOFOROPLASTIA	591,42	2.233,87
352411813396-5	0409060216 - OOFORRECTOMIA / OOFOROPLASTIA	591,42	2.233,87
352411813602-2	0409060135 - HISTERECTOMIA TOTAL	989,49	2.233,87
352411813603-3	0409060135 - HISTERECTOMIA TOTAL	1.030,27	2.233,87
352411813605-5	0410010111 - SETORECTOMIA / QUADRANTECTOMIA	395,00	2.233,87
352411813607-7	0409060011 - CERCLAGEM DE COLO DO UTERO	202,21	2.233,87
352411813608-8	0409060119 - HISTERECTOMIA C/ ANEXECTOMIA (UNI / BILA	1.307,54	2.233,87
352411813609-9	0410010111 - SETORECTOMIA / QUADRANTECTOMIA	395,00	2.233,87
352411813611-0	0410010111 - SETORECTOMIA / QUADRANTECTOMIA	558,12	2.233,87
352411813814-5	0410010111 - SETORECTOMIA / QUADRANTECTOMIA	395,00	2.233,87
352411813818-9	0409070050 - COLPOPERINEOPLASTIA ANTERIOR E POSTE	472,43	2.233,87
352411813859-6	0409060119 - HISTERECTOMIA C/ ANEXECTOMIA (UNI / BILA	1.323,32	2.233,87
352411813865-1	0409060119 - HISTERECTOMIA C/ ANEXECTOMIA (UNI / BILA	1.241,76	2.233,87
352411813868-4	0409060119 - HISTERECTOMIA C/ ANEXECTOMIA (UNI / BILA	1.241,76	2.233,87
352411813872-8	0409060135 - HISTERECTOMIA TOTAL	1.127,61	2.233,87
352411813875-0	0409060135 - HISTERECTOMIA TOTAL	1.046,05	2.233,87
352411813883-8	0409060119 - HISTERECTOMIA C/ ANEXECTOMIA (UNI / BILA	1.404,88	2.233,87
352411813885-0	0409060135 - HISTERECTOMIA TOTAL	907,93	2.233,87
352411813888-2	0409070092 - COLPORRAFIA NAO OBSTETRICA	372,54	2.233,87
352411813890-4	0409060135 - HISTERECTOMIA TOTAL	1.046,05	2.233,87
352411813892-6	0409060100 - HISTERECTOMIA (POR VIA VAGINAL)	796,95	2.233,87
352411813893-7	0409060100 - HISTERECTOMIA (POR VIA VAGINAL)	796,95	2.233,87
352411813895-9	0409060119 - HISTERECTOMIA C/ ANEXECTOMIA (UNI / BILA	1.404,88	2.233,87
352411813897-0	0409060135 - HISTERECTOMIA TOTAL	1.086,83	2.233,87
<b>Total Geral</b>		<b>37.139,53</b>	<b>98.290,28</b>

Fonte: SIHD2/DATASUS

Quantidade de pacientes: 44

*Edneide Silvestre Sabio*

Edneide Silvestre Sabio

Mat. 121648-1

Coordenadora - CSAC/SMS

CNES	2022621 MATERNIDADE DE CAMPINAS
Porte:	GRANDE

BPA-I	Procedimento	VL SISTEMA	VL CONVENIADO
<b>Total Geral</b>			

Quantidade de BPA-I's: 0

Fonte: SIA/DATASUS

*Edneide Silvestre Sabio*

Edneide Silvestre Sabio  
Mat. 121648-1  
Coordenadora - CSAC/SMS



PREFEITURA MUNICIPAL DE CAMPINAS  
SECRETARIA MUNICIPAL DE SAÚDE  
COORDENADORIA DEPARTAMENTAL DE AVALIAÇÃO E CONTROLE



Junho/2024

2022621 MATERNIDADE DE CAMPINAS  
ACOMPANHAMENTO FÍSICO/FINANCEIRO MENSAL SIA

SIA - ASSISTÊNCIA AMBULATORIAL E URGÊNCIA / EMERGÊNCIA - MÉDIA COMPLEXIDADE

TABELA	ORÇADO FÍSICO / FINANCEIRO	PRODUÇÃO FÍSICO / FINANCEIRO	PERCENTUAL DA META FÍSICA
GRUPO 02.01 - Proced. com Finalidade Diagnóstica - Biopsia	11 201,63	5 91,65	45,5%
GRUPO 02.02 - Diag. em Laboratório Clínico	1.926 8.486,41	755 3.577,00	39,2%
GRUPO 02.03 - Diag. por Anatomia Patológica e Citopatologia	24 545,76	10 407,80	41,7%
GRUPO 02.04 - Diag. por Radiologia	58 404,05	1 7,17	1,7%
GRUPO 02.05 - Diag. por Ultrasson	542 16.619,90	393 11.964,15	72,5%
GRUPO 02.11 - Métodos Diag. em Especialidades	1.589 9.478,72	1.356 7.743,97	85,3%
GRUPO 02.14 - Diag. e Proced. por teste rápido	28 28,00	317 317,00	1132,1%
GRUPO 03.01 - Proc. Clínicos - Consultas	7.352 64.786,00	7.212 57.825,88	98,1%
GRUPO 03.09 - Criocauterização	5 56,30	3 33,78	60,0%
GRUPO 04.10 - Proc. Cirúrgicos - Cir. De Mama	2 41,48	0 -	0,0%
<b>SUB-TOTAL</b>	<b>11.537</b> <b>100.648,25</b>	<b>10.052</b> <b>81.968,40</b>	

SIA - URGÊNCIA / EMERGÊNCIA - ALTA COMPLEXIDADE

TABELA	ORÇADO FÍSICO / FINANCEIRO	PRODUÇÃO FÍSICO / FINANCEIRO	PERCENTUAL DA META FÍSICA
GRUPO 02.06 - Diag. Por Tomografia	3 374,70	0 -	0,0%
<b>SUB-TOTAL</b>	<b>3</b> <b>374,70</b>	<b>0</b> <b>-</b>	

*Edneide Silvestre Sabio*

Edneide Silvestre Sabio  
Mat. 121648-1  
Coordenadora - CSAC/SMS

## SIA - BANCO DE LEITE

TABELA	ORÇADO FÍSICO / FINANCEIRO	PRODUÇÃO FÍSICO / FINANCEIRO	PERCENTUAL DA META FÍSICA
Proc. 01.01.01.002-8 Atividade Educativa / Orientação em grupo na at. Especializada	100 270,00	143 386,10	143,0%
Proc. 01.01.04.003-2 Coleta Externa de leite materno	150 450,00	71 213,00	47,3%
Proc. 01.01.04.004-0 Pasteurização de leite humano	20 221,20	14 154,84	70,0%
Proc. 02.02.01.077-5 Determinação de Crematócrito no leite humano ordenhado	700 1.071,00	392 599,76	56,0%
Proc. 02.02.01.078-3 Acidez Titulável (DORNIC)	1.000 3.040,00	606 1.842,24	60,6%
Proc. 02.02.08.009-9 Cultura de Leite Humano	500 2.810,00	269 1.511,78	53,8%
<b>SUB-TOTAL</b>	<b>2.470</b> <b>7.862,20</b>	<b>1.495</b> <b>4.707,72</b>	

<b>TOTAL GERAL</b>	<b>14.010</b> <b>108.885,15</b>	<b>11.547</b> <b>86.676,12</b>	
--------------------	------------------------------------	-----------------------------------	--

*Edneide Silvestre Sabio*

Edneide Silvestre Sabio

Mat. 121648-1

Coordenadora - CSAC/SMS



PREFEITURA MUNICIPAL DE CAMPINAS  
SECRETARIA MUNICIPAL DE SAÚDE  
COORDENADORIA DEPARTAMENTAL DE AVALIAÇÃO E CONTROLE



Ofício nº 126 - CDAC/2.024

Campinas, 25 de julho de 2.024.

ILMA SRA.  
DENISE VIEIRA ANTUNES AMARAL  
Diretora do Departamento de Regulação, Avaliação e Controle - DERAC/SMS

Prezada Diretora,

Encaminho planilhas anexas, com as informações do sistema DATASUS MS, dados extraídos do Sistema de Informação Hospitalar Descentralizado (SIHD2) e do Sistema de Informação Ambulatorial do SUS (SIA) do Estabelecimento de Saúde CNES: 2022648- IRMANDADE DE MISERICÓRDIA DE CAMPINAS, relativas à Competência de Apresentação da Produção de 06/2.024, para vossa apreciação e providências.

O prestador em questão atendeu à cláusula do ajuste vigente, garantindo inserção de dados nos sistemas informatizados, envio de documentos em papel e arquivos digitais respeitando os cronogramas e fluxos previamente estabelecidos pela CDAC e Ministério da Saúde.

Atenciosamente

*Edneide Silvestre Sabio*  
EDNEIDE SILVESTRE SABIO

MAT. 121.648-1  
COORDENADORA – CDAC



PREFEITURA MUNICIPAL DE CAMPINAS  
SECRETARIA MUNICIPAL DE SAÚDE  
COORDENADORIA DEPARTAMENTAL DE AVALIAÇÃO E CONTROLE



Junho/2024

2022648- IRMANDADE DE MISERICÓRDIA DE CAMPINAS  
TERMO DE CONVÊNIO Nº008/21 - TA 10/23

INTERNAÇÃO		
PRODUÇÃO SIHD2	AIH's APROVADAS	
	FÍSICO	FINANCEIRO
CLÍNICA MÉDICA	107	77.845,06
CLÍNICA CIRÚRGICA	0	-
UTI ADULTO TIPO II	20	134.999,14
CENTRO TRATAMENTO QUEIMADO	25	44.831,29
<b>TOTAL</b>	<b>152</b>	<b>257.675,49</b>

PRODUÇÃO POR DIÁRIAS CONVENIADAS	META - DIÁRIAS	VLR DIÁRIA	QTD. DIÁRIAS	PERCENTUAL DA META FÍSICA
CLÍNICA MÉDICA	1.140	735,64	1.071	93,9%
CLÍNICA CIRÚRGICA	60	735,64	0	0,0%
<b>SUB-TOTAL</b>	<b>1.200</b>		<b>1.071</b>	<b>89,3%</b>
UTI ADULTO TIPO II	150	1.696,00	188	125,3%
CENTRO TRATAMENTO QUEIMADO	300	1.696,00	215	71,7%

COMPONENTE PRÉ-FIXADO TEMPORÁRIO / RESSARCIMENTO

Diárias de UTI ADULTO TIPO II rejeitadas, por UTI superior a capacidade instalada.	99
--	----

AMBULATÓRIO

PRODUÇÃO SIA	META		PRODUÇÃO		PERCENTUAL DA META FÍSICA
	FÍSICO	FINANCEIRO	FÍSICO	FINANCEIRO	
AMBUL. QUEIMADOS - PRÉ-FIXADO	119	2.634,50	80	689,00	67,2%
AMBUL. QUEIMADOS - PÓS-FIXADO	15	515,50	0	-	0,0%
LITOTRIPSIA - PÓS-FIXADO	4	645,00	3	516,00	75,0%
<b>TOTAL GERAL AMBULATÓRIO</b>	<b>138</b>	<b>3.795,00</b>	<b>83</b>	<b>1.205,00</b>	<b>60,1%</b>

*Edneide Silvestre Sabio*

Edneide Silvestre Sabio  
Mat. 121648-1  
Coordenadora - CSAC/SMS





# PREFEITURA MUNICIPAL DE CAMPINAS

## SECRETARIA MUNICIPAL DE SAÚDE

COORDENADORIA DEPARTAMENTAL DE AVALIAÇÃO E CONTROLE



Junho/2024

**2022648- IRMANDADE DE MISERICÓRDIA DE CAMPINAS**  
**TERMO DE CONVÊNIO Nº008/21 - TA 10/23**  
**ACOMPANHAMENTO FÍSICO/FINANCEIRO MENSAL SIA**

**CENTRO DE TRATAMENTO DE QUEIMADOS - CTQ**  
**COMPONENTE PRÉ-FIXADO**

TABELA SIA/SUS POR GRUPO E SUB-GRUPO	ORÇADO FÍSICO E FINANCEIRO	PRODUÇÃO FÍSICO E FINANCEIRO	PERCENTUAL DA META FÍSICA
03.01 - PROCEDIMENTOS CLÍNICOS (Cons./Atend./Acomp.)	71 636,50	80 689,00	112,7%
04.13 - CURATIVOS EM PEQUENO E MÉDIO QUEIMADOS	10 250,00	0 -	0,0%
07.01 - OPM ESPECIAL - QUEIMADOS	38 1.748,00	0 -	0,0%
<b>SUB-TOTAL</b>	<b>119</b> <b>2.634,50</b>	<b>80</b> <b>689,00</b>	<b>67,2%</b>
<b>COMPONENTE PÓS-FIXADO</b>			
03.01 - ACOMP. PACIENTE MÉDIO E GRANDE QUEIMADO	3 47,25	0 -	0,0%
04.13 - CURATIVOS EM GRANDE QUEIMADO	3 131,25	0 -	0,0%
07.01 - OPM ESPECIAL - QUEIMADOS	9 337,00	0 -	0,0%
<b>SUB-TOTAL</b>	<b>15</b> <b>515,50</b>	<b>0</b> <b>-</b>	<b>0,0%</b>
<b>TOTAL CTQ</b>	<b>134</b> <b>3.150,00</b>	<b>80</b> <b>689,00</b>	<b>59,7%</b>

**LITOTRIPSIA EXTRA CORPOREA**  
**COMPONENTE PÓS-FIXADO**

TABELA SIA/SUS POR GRUPO E SUB-GRUPO	ORÇADO FÍSICO E FINANCEIRO	PRODUÇÃO FÍSICO E FINANCEIRO	PERCENTUAL DA META FÍSICA
03.09 - Proced. Clínicos Especializados - Litotripsia	4 645,00	3 516,00	75,0%
<b>TOTAL</b>	<b>4</b> <b>645,00</b>	<b>3</b> <b>516,00</b>	<b>75,0%</b>

*Edneide Silvestre Sabio*

Edneide Silvestre Sabio  
Mat. 121648-1  
Coordenadora - CSAC/SMS



PREFEITURA MUNICIPAL DE CAMPINAS  
SECRETARIA MUNICIPAL DE SAÚDE  
COORDENADORIA DEPARTAMENTAL DE AVALIAÇÃO E CONTROLE



Ofício nº 127 - CDAC/2.024

Campinas, 25 de julho de 2.024.

ILMA SRA.

DENISE VIEIRA ANTUNES AMARAL

Diretora do Departamento de Regulação, Avaliação e Controle - DERAC/SMS

Prezada Diretora,

Encaminho planilhas anexas, com as informações do sistema DATASUS MS, dados extraídos do Sistema de Informação Ambulatorial do SUS (SIA) do Estabelecimento de Saúde CNES: 2075849- APAE CAMPINAS, relativas à Competência de Apresentação da Produção de 06/2.024, para vossa apreciação e providências.

O prestador em questão atendeu à cláusula do ajuste vigente, garantindo inserção de dados nos sistemas informatizados, envio de documentos em papel e arquivos digitais respeitando os cronogramas e fluxos previamente estabelecidos pela CDAC e Ministério da Saúde.

Atenciosamente

*Edneide Silvestre Sabio*  
EDNEIDE SILVESTRE SABIO

MAT. 121.648-1

COORDENADORA – CDAC



# PREFEITURA MUNICIPAL DE CAMPINAS

## SECRETARIA MUNICIPAL DE SAÚDE

COORDENADORIA DEPARTAMENTAL DE AVALIAÇÃO E CONTROLE



Junho/2024

**2075849- APAE CAMPINAS**  
**DEMONSTRATIVO DE COMPETÊNCIA DE APRESENTAÇÃO DA PRODUÇÃO**

CONVÊNIO	DESCRIÇÃO	TETO FINANCEIRO CONVENIADO	PRODUÇÃO S.I.A.
TC 06/23	Assist.Amb. - Média Complexidade	304.900,20	286.975,77
<b>TOTAL</b>		<b>304.900,20</b>	<b>286.975,77</b>

*Edneide Silvestre Sabio*

Edneide Silvestre Sabio  
Mat. 121648-1  
Coordenadora - CSAC/SMS



# PREFEITURA MUNICIPAL DE CAMPINAS

## SECRETARIA MUNICIPAL DE SAÚDE

COORDENADORIA DEPARTAMENTAL DE AVALIAÇÃO E CONTROLE



Junho/2024

### 2075849- APAE CAMPINAS ACOMPANHAMENTO FÍSICO/FINANCEIRO MENSAL SIA

SIA PRODUÇÃO			
TABELA	ORÇADO FÍSICO / FINANCEIRO	PRODUÇÃO FÍSICO / FINANCEIRO	PERCENTUAL DA META FÍSICA
Proc. 021105004-0 - EEG em vigília e sono	80 2.000,00	68 1.700,00	85,0%
Proc. 030101004-8 - Cons. Nível superior	6.199 39.053,70	6.186 38.971,80	99,8%
Proc. 030101007-2 - Cons. Med. Especializada	100 1.000,00	85 850,00	85,0%
Proced. 0301010315 - Teleconsul. por Profis. de Nível Sup. na At. Especializada (Exceto Médico)	99 623,70	0 -	0,0%
Proc. 030107004-0 - Acomp. Neuropsic. em Reabilitação	12.840 226.882,80	12.074 213.347,58	94,0%
Proc. 030107005-9- Acomp. Psicoped. em reabilitação	2.000 35.340,00	1.817 32.106,39	90,9%
<b>TOTAL</b>	<b>21.318</b> <b>304.900,20</b>	<b>20.230</b> <b>286.975,77</b>	<b>94,9%</b>

*Edneide Silvestre Sabio*

Edneide Silvestre Sabio  
Mat. 121648-1  
Coordenadora - CSAC/SMS



PREFEITURA MUNICIPAL DE CAMPINAS  
SECRETARIA MUNICIPAL DE SAÚDE  
COORDENADORIA DEPARTAMENTAL DE AVALIAÇÃO E CONTROLE



Ofício nº 128 - CDAC/2.024

Campinas, 25 de julho de 2.024.

ILMA SRA.  
DENISE VIEIRA ANTUNES AMARAL  
Diretora do Departamento de Regulação, Avaliação e Controle - DERAC/SMS

Prezada Diretora,

Encaminho planilhas anexas, com as informações do sistema DATASUS MS, dados extraídos do Sistema de Informação Ambulatorial do SUS (SIA) do Estabelecimento de Saúde CNES: 2075857- FUNDACAO SINDROME DE DOWN CAMPINAS, relativas à Competência de Apresentação da Produção de 06/2.024, para vossa apreciação e providências.

O prestador em questão atendeu à cláusula do ajuste vigente, garantindo inserção de dados nos sistemas informatizados, envio de documentos em papel e arquivos digitais respeitando os cronogramas e fluxos previamente estabelecidos pela CDAC e Ministério da Saúde.

Atenciosamente

*Edneide Silvestre Sabio*

EDNEIDE SILVESTRE SABIO

MAT. 121.648-1

COORDENADORA – CDAC



# PREFEITURA MUNICIPAL DE CAMPINAS

## SECRETARIA MUNICIPAL DE SAÚDE

COORDENADORIA DEPARTAMENTAL DE AVALIAÇÃO E CONTROLE



Junho/2024

**2075857- FUNDAÇÃO SÍNDROME DE DOWN CAMPINAS  
DEMONSTRATIVO DE COMPETÊNCIA DE APRESENTAÇÃO DA PRODUÇÃO**

CONVÊNIO	DESCRIÇÃO	TETO FINANCEIRO CONVENIADO MAC	PRODUÇÃO S.I.A.
TC 10/21 - TA 06/23	Assit. Ambulatorial	50.736,13	51.870,16
<b>TOTAL</b>		<b>50.736,13</b>	<b>51.870,16</b>

Obs.: Parte da produção apresentada foi rejeitada por CNS do profissional não encontrado no estabelecimento / equipe, os valores estão demonstrados no quadro abaixo:

Procedimento	Apres.	Aprov.	Vi. Apres.	Vi. Aprov.
030107004-0 ACOMPANHAMENTO NEUROPSICOLÓGICO D	105	0	1.855,35	
030107005-9 ACOMPANHAMENTO PSICOPEDAGÓGICO DE	80	0	1.413,60	
030107007-5 ATENDIMENTO / ACOMPANHAMENTO DE PAC	104	0	1.837,68	
<b>Total Geral</b>	<b>289</b>	<b>0</b>	<b>5.106,63</b>	

*Edneide Silvestre Sabio*

Edneide Silvestre Sabio  
Mat. 121648-1  
Coordenadora - CSAC/SMS



# PREFEITURA MUNICIPAL DE CAMPINAS

## SECRETARIA MUNICIPAL DE SAÚDE

COORDENADORIA DEPARTAMENTAL DE AVALIAÇÃO E CONTROLE



Junho/2024

### 2075857- FUNDAÇÃO SÍNDROME DE DOWN CAMPINAS ACOMPANHAMENTO FÍSICO/FINANCEIRO MENSAL SIA

SIA PRODUÇÃO			
TABELA	ORÇADO FÍSICO / FINANCEIRO	PRODUÇÃO FÍSICO / FINANCEIRO	PERCENTUAL DA META FÍSICA
Proced. 0301010048 - CONSULTA DE PROFISSIONAIS DE NÍVEL SUPERIOR NA ATENÇÃO ESPEC	14 88,20	9 56,70	64,3%
Proced. 0301010161 - CONSULTA / ATENDIMENTO DOMICILIAR NA ATENÇÃO ESPECIALIZADA	5 15,70	0 -	0,0%
Proced. 0301010315 - TELECONSULTA POR PROFIS. DE NÍVEL SUPERIOR NA AT. ESPECIALIZADA (EXCETO MÉDICO)	54 340,20	24 151,20	44,4%
Proced. 0301070024 - ACOMPANHAMENTO DE PACIENTE EM REABILITAÇÃO EM COMUNICAÇÃO ALTERNATIVA	24 424,08	0 -	0,0%
Proced. 0301070040 - ACOMPANHAMENTO NEUROPSICOLÓGICO DE PACIENTE EM REABILITAÇÃO	982 17.351,94	762 13.464,54	77,6%
Proced. 0301070059 - ACOMPANHAMENTO PSICOPEDAGÓGICO DE PACIENTE EM REABILITAÇÃO	401 7.085,67	600 10.602,00	149,6%
Proced. 0301070075 - ATENDIMENTO / ACOMPANHAMENTO DE PACIENTE EM REABILITAÇÃO	954 16.857,18	890 15.726,30	93,3%
Proced. 0301070083 - ATENDIMENTO EM OFICINA TERAPÊUTICA I EM GRUPO PARA PESSOAS COM DEFICIÊNCIA (POR OFICINA TERAPÊUTICA I)	48 319,68	73 486,18	152,1%
Proced. 0301070091 - ATENDIMENTO EM OFICINA TERAPÊUTICA II - P/ PORTADOR DE NECESSIDADES ESPECIAIS	327 8.253,48	451 11.383,24	137,9%
<b>TOTAL</b>	<b>2.809</b> <b>50.736,13</b>	<b>2.809</b> <b>51.870,16</b>	<b>100,0%</b>

Obs.: Parte da produção apresentada foi rejeitada por CNS do profissional não encontrado no estabelecimento / equipe, os valores estão demonstrados no quadro abaixo:

Procedimento	Apres.	Aprov.	Vi. Apres.	Vi. Aprov.
030107004-0 ACOMPANHAMENTO NEUROPSICOLÓGICO	105	0	1.855,35	
030107005-9 ACOMPANHAMENTO PSICOPEDAGÓGICO	80	0	1.413,60	
030107007-5 ATENDIMENTO / ACOMPANHAMENTO	104	0	1.837,68	
<b>Total Geral</b>	<b>289</b>	<b>0</b>	<b>5.106,63</b>	

*Edneide Silvestre Sabio*

Edneide Silvestre Sabio  
Mat. 121648-1  
Coordenadora - CSAC/SMS



# PREFEITURA MUNICIPAL DE CAMPINAS

## SECRETARIA MUNICIPAL DE SAÚDE

COORDENADORIA DEPARTAMENTAL DE AVALIAÇÃO E CONTROLE



Ofício nº 129 - CDAC/2.024

Campinas, 25 de julho de 2.024.

ILMA SRA.

DENISE VIEIRA ANTUNES AMARAL

Diretora do Departamento de Regulação, Avaliação e Controle - DERAC/SMS

Prezada Diretora:

Encaminho planilhas anexas, com as informações do sistema DATASUS MS, dados extraídos do Sistema de Informação Hospitalar Descentralizado (SIHD2) e do Sistema de Informação Ambulatorial do SUS (SIA) do Estabelecimento de Saúde CNES: 2078465 - REAL SOCIEDADE PORTUGUESA DE BENEFICÊNCIA, relativas à Competência de Apresentação da Produção de 06/2.024, para vossa apreciação e providências.

O prestador em questão atendeu à cláusula do ajuste vigente, garantindo inserção de dados nos sistemas informatizados, envio de documentos em papel e arquivos digitais respeitando os cronogramas e fluxos previamente estabelecidos pela CDAC e Ministério da Saúde.

Atenciosamente

*Edneide Silvestre Sabio*

EDNEIDE SILVESTRE SABIO

MAT. 121.648-1

COORDENADORA – CDAC





# PREFEITURA MUNICIPAL DE CAMPINAS

## SECRETARIA MUNICIPAL DE SAÚDE

COORDENADORIA DEPARTAMENTAL DE AVALIAÇÃO E CONTROLE



Junho/2024

### 2078465 - REAL SOCIEDADE PORTUGUESA DE BENEFICÊNCIA DEMONSTRATIVO DA PRODUÇÃO PRÉ-FIXADO TERMO DE CONVÊNIO 11/21 - TA 23/23

#### INTERNAÇÃO

CONVÊNIO		PRODUÇÃO SIHD2		QTD DIÁRIAS	PERCENTUAL DA META FÍSICA
		FÍSICO	FINANCEIRO		
INTER. HOSP. - CL. MEDICA (DIÁRIAS)	870 Diárias	44 AIHs		983 Diárias	113,0
	640.006,80	57.286,11			
LEITOS - CIRÚRGICO (DIÁRIAS)	30 Diárias	0 AIHs		0 Diárias	0,0
	20.820,00	-			
<b>SUB-TOTAL</b>	<b>900 Diárias</b>	<b>44 AIHs</b>		<b>983 Diárias</b>	<b>109,2</b>
		<b>57.286,11</b>			
INTER. HOSP. - UTI (DIÁRIAS)	420 Diárias	35 AIHs		442 Diárias	105,2
	712.320,00	344.678,56			
LEITOS RETAGUARDA - TRS (AIH)	12 AIHs	2 AIHs		10 Diárias	
		2.488,04			
<b>TOTAL</b>		<b>81 AIHs</b>			
		<b>404.452,71</b>			

#### COMPONENTE PRÉ-FIXADO TEMPORÁRIO / RESSARCIMENTO

Diárias de UTI ADULTO TIPO II rejeitadas, por UTI superior a capacidade instalada.	73
--	----

#### AMBULATÓRIO DE MÉDIA COMPLEXIDADE - PRÉ-FIXADO

TABELA	ORÇADO		APROVADO		PRODUÇÃO		PERCENTUAL DA META FÍSICA
	FÍSICO	FINANCEIRO	FÍSICO	FINANCEIRO	FÍSICO	FINANCEIRO	
GRUPO 02.02 - Diag. em Laboratório Clínico	2.591		1.732		1.732		66,8%
		12.953,53		4.540,48		4.540,48	
GRUPO 02.04 - Diagnósticos por Radiologia	2.517		1.386		1.386		55,1%
		20.675,79		11.664,57		11.664,57	
GRUPO 02.05 - Diagnósticos por Ultrassom	60		44		44		73,3%
		1.658,25		1.064,80		1.064,80	
02.11.02.003-6 - Eletrocardiograma	15		0		0		0,0%
		77,25		-		-	
GRUPO 03.06 - Transfusão	5		20		20		400,0%
		40,45		161,80		161,80	
<b>TOTAL PRÉ-FIXADO</b>	<b>5.188</b>		<b>3.182</b>		<b>3.182</b>		
		<b>35.405,27</b>		<b>17.431,65</b>		<b>17.431,65</b>	

#### AMBULATÓRIO DE ALTA COMPLEXIDADE - PÓS-FIXADO

TABELA	ORÇADO		APROVADO		PRODUÇÃO		PERCENTUAL DA META FÍSICA
	FÍSICO	FINANCEIRO	FÍSICO	FINANCEIRO	FÍSICO	FINANCEIRO	
GRUPO 02.06 - Diagnósticos por Tomografia	250		214		214		85,6%
		26.841,39		23.056,28		23.056,28	
<b>Sub-total Tomografias</b>	<b>250</b>		<b>214</b>		<b>214</b>		<b>85,6%</b>
		<b>26.841,39</b>		<b>23.056,28</b>		<b>23.056,28</b>	
GRUPO 03.05 - Tratamento Clínico - Hemodiálise*	2.188		1.853		1.853		84,7%
		534.978,27		451.362,98		451.362,98	
GRUPO 04.18 - Cir. em Nefro - Acesso para Diálise	24		19		19		79,2%
		8.351,55		5.963,28		5.963,28	
GRUPO 07.02 - OPM em Nefrologia	46		29		29		63,0%
		2.008,74		3.225,78		3.225,78	
<b>Sub-total TRS</b>	<b>2.258</b>		<b>1.901</b>		<b>1.901</b>		<b>84,2%</b>
		<b>545.338,56</b>		<b>460.552,04</b>		<b>460.552,04</b>	
<b>TOTAL PÓS-FIXADO</b>	<b>2.508</b>		<b>2.115</b>		<b>2.115</b>		
		<b>572.179,95</b>		<b>483.608,32</b>		<b>483.608,32</b>	

*Edneide Silvestre Sabio*

Edneide Silvestre Sabio  
Mat. 121648-1

Coordenadora - CSAC/SMS

COMPONENTE TEMPORÁRIO	PROGRAMADO		PRODUZIDO	
	FÍSICO	FINANCEIRO	FÍSICO	FINANCEIRO
Confecção de Fístula	7	8.592,00		
Proced. Pré-operatórios	7	395,92		
<b>TOTAL</b>	<b>14</b>	<b>8.987,92</b>		

Obs. Os valores referentes ao Componente Pós-fixado Temporário estão computados na produção do teto MAC e serão apurados pela Secretaria de Estado da Saúde (SES/SP), conforme a resolução SS52.

*Edneide Silvestre Sabio*

Edneide Silvestre Sabio  
Mat. 121648-1  
Coordenadora - CSAC/SMS



PREFEITURA MUNICIPAL DE CAMPINAS  
SECRETARIA MUNICIPAL DE SAÚDE  
COORDENADORIA DEPARTAMENTAL DE AVALIAÇÃO E CONTROLE



Ofício nº 130 - CDAC/2.024

Campinas, 25 de julho de 2.024.

ILMA SRA.  
DENISE VIEIRA ANTUNES AMARAL  
Diretora do Departamento de Regulação, Avaliação e Controle - DERAC/SMS

Prezada Diretora,

Encaminho planilhas anexas, com as informações do sistema DATASUS MS, dados extraídos do Sistema de Informação Ambulatorial do SUS (SIA) do Estabelecimento de Saúde CNES: 2079003- SERVIÇO DE SAÚDE DR. CÂNDIDO FERREIRA, relativas à Competência de Apresentação da Produção de 06/2.024, para vossa apreciação e providências.

O prestador em questão atendeu à cláusula do ajuste vigente, garantindo inserção de dados nos sistemas informatizados, envio de documentos em papel e arquivos digitais respeitando os cronogramas e fluxos previamente estabelecidos pela CDAC e Ministério da Saúde.

Atenciosamente

  
EDNEIDE SILVESTRE SABIO

MAT. 121.648-1

COORDENADORA – CDAC



# PREFEITURA MUNICIPAL DE CAMPINAS

## SECRETARIA MUNICIPAL DE SAÚDE

COORDENADORIA DEPARTAMENTAL DE AVALIAÇÃO E CONTROLE



Junho/2024

### 2079003- SERVIÇO DE SAÚDE DR. CÂNDIDO FERREIRA DEMONSTRATIVO DE COMPETÊNCIA DE APRESENTAÇÃO DA PRODUÇÃO

CONVÊNIO	DESCRIÇÃO	PRODUÇÃO SIA FÍSICO	PRODUÇÃO SIA FINANCEIRO	VALOR DO CONVÊNIO PARA PAGAMENTO
T.C. 06/21 - T.A. 42/24	2079003 - Casa das Oficinas e NOT	2.769	64.130,04	DGDO
	3946045 - Centro de Convivência Espaço das Vilas	111	299,70	
	3946037 - Centro de Convivência Casa dos Sonhos	60	162,00	
	3946061 - Centro de Convivência Rosa dos Ventos	-	-	
	3946053 - Centro de Convivência Portal das Artes	-	-	
	6271472 - Centro de Convivência Toninha	114	2.404,20	
<b>TOTAL</b>		<b>3.054</b>	<b>66.995,94</b>	-

*Edneide Silvestre Sabio*

Edneide Silvestre Sabio

Mat. 121648-1

Coordenadora - CSAC/SMS



## ANEXOS TÉCNICOS DE PRODUÇÃO SIA/SUS

## 2023113- CAPS III SUL ANTONIO DA COSTA SANTOS

TABELA	ORÇADO FÍSICO	PRODUÇÃO FÍSICO	PERCENTUAL DA META FÍSICA
BPA-C	53	57	107,5%
BPA-I	24	26	108,3%
RAAS	1.163	1.180	101,5%
RAAS - RESIDÊNCIA TERAPÊUTICA	17	18	105,9%
<b>TOTAL</b>	<b>1.257</b>	<b>1.281</b>	

## 2023407- CAPS III NOROESTE INTEGRAÇÃO

TABELA	ORÇADO FÍSICO	PRODUÇÃO FÍSICO	PERCENTUAL DA META FÍSICA
BPA-C	72	101	140,3%
BPA-I	15	16	106,7%
RAAS	1.241	1.024	82,5%
RAAS - RESIDÊNCIA TERAPÊUTICA	14	14	100,0%
<b>TOTAL</b>	<b>1.342</b>	<b>1.155</b>	

## 2023547- CAPS III LESTE ESPERANÇA

TABELA	ORÇADO FÍSICO	PRODUÇÃO FÍSICO	PERCENTUAL DA META FÍSICA
BPA-C	73	133	182,2%
BPA-I	14	28	200,0%
RAAS	1.077	1.144	106,2%
RAAS - RESIDÊNCIA TERAPÊUTICA	68	143	210,3%
<b>TOTAL</b>	<b>1.232</b>	<b>1.448</b>	

Edneide Silvestre Sabio

Mat. 121648-1

Coordenadora - CSAC/SMS



Junho/2024

## ANEXOS TÉCNICOS DE PRODUÇÃO SIA/SUS

## 2039672- CAPS III SUDOESTE NOVO TEMPO

TABELA	ORÇADO FÍSICO	PRODUÇÃO FÍSICO	PERCENTUAL DA META FÍSICA
BPA-C	52	54	103,8%
BPA-I	9	10	111,1%
RAAS	1.141	1.081	94,7%
RAAS - RESIDÊNCIA TERAPÊUTICA	15	18	120,0%
<b>TOTAL</b>	<b>1.217</b>	<b>1.163</b>	

## 2023105- CAPS III NORTE ESTAÇÃO

TABELA	ORÇADO FÍSICO	PRODUÇÃO FÍSICO	PERCENTUAL DA META FÍSICA
BPA-C	55	56	101,8%
BPA-I	14	14	100,0%
RAAS	1.105	1.455	131,7%
RAAS - RESIDÊNCIA TERAPÊUTICA	15	15	100,0%
<b>TOTAL</b>	<b>1.189</b>	<b>1.540</b>	

## 3905608- CAPS III DAVI CAPISTRANO

TABELA	ORÇADO FÍSICO	PRODUÇÃO FÍSICO	PERCENTUAL DA META FÍSICA
BPA-C	113	124	109,7%
BPA-I	14	16	114,3%
RAAS	1.230	1.243	101,1%
RAAS - RESIDÊNCIA TERAPÊUTICA	14	14	100,0%
<b>TOTAL</b>	<b>1.371</b>	<b>1.397</b>	

*Edneide Silvestre Sabio*

Edneide Silvestre Sabio

Mat. 121648-1

Coordenadora - CSAC/SMS



Junho/2024

## ANEXOS TÉCNICOS DE PRODUÇÃO SIA/SUS

## 2023431- CAPS AD III REVIVER

TABELA	ORÇADO FÍSICO	PRODUÇÃO FÍSICO	PERCENTUAL DA META FÍSICA
BPA-C	74	88	118,9%
BPA-I	22	36	163,6%
RAAS	1.230	1.270	103,3%
<b>TOTAL</b>	<b>1.326</b>	<b>1.394</b>	

## 5709199- CAPS AD II INDEPENDÊNCIA

TABELA	ORÇADO FÍSICO	PRODUÇÃO FÍSICO	PERCENTUAL DA META FÍSICA
BPA-C	132	115	87,1%
BPA-I	25	24	96,0%
RAAS	1.390	1.485	106,8%
<b>TOTAL</b>	<b>1.547</b>	<b>1.624</b>	

## 6964656- CAPS AD II ANTONIO ORLANDO

TABELA	ORÇADO FÍSICO	PRODUÇÃO FÍSICO	PERCENTUAL DA META FÍSICA
BPA-C	101	110	108,9%
BPA-I	20	19	95,0%
RAAS	1.318	1.261	95,7%
<b>TOTAL</b>	<b>1.439</b>	<b>1.390</b>	

Edneide Silvestre Sabio

Mat. 121648-1

Coordenadora - CSAC/SMS



Junho/2024

**ANEXOS TÉCNICOS DE PRODUÇÃO SIA/SUS**

**2023075- CAPS I ESPAÇO CRIATIVO**

TABELA	ORÇADO FÍSICO	PRODUÇÃO FÍSICO	PERCENTUAL DA META FÍSICA
BPA-C	52	61	117,3%
BPA-I	11	17	154,5%
RAAS	274	341	124,5%
<b>TOTAL</b>	<b>337</b>	<b>419</b>	

**2023423- CAPS II CARRETEL**

TABELA	ORÇADO FÍSICO	PRODUÇÃO FÍSICO	PERCENTUAL DA META FÍSICA
BPA-C	65	51	78,5%
BPA-I	11	24	218,2%
RAAS	277	369	133,2%
<b>TOTAL</b>	<b>353</b>	<b>444</b>	

*Edneide Silvestre Sabio*

Edneide Silvestre Sabio  
Mat. 121648-1  
Coordenadora - CSAC/SMS





# PREFEITURA MUNICIPAL DE CAMPINAS

## SECRETARIA MUNICIPAL DE SAÚDE

COORDENADORIA DEPARTAMENTAL DE AVALIAÇÃO E CONTROLE



Ofício nº 131 - CDAC/2.024

Campinas, 25 de julho de 2.024.

ILMA SRA.

DENISE VIEIRA ANTUNES AMARAL

Diretora do Departamento de Regulação, Avaliação e Controle - DERAC/SMS

Prezada Diretora,

Encaminho planilhas anexas, com as informações do sistema DATASUS MS, dados extraídos do Sistema de Informação Hospitalar Descentralizado (SIHD2) e do Sistema de Informação Ambulatorial do SUS (SIA) da REDE MUNICIPAL DR. MÁRIO GATTI DE URGÊNCIA, EMERGÊNCIA E HOSPITALAR, relativas à Competência de Apresentação da Produção de 06/2.024, para vossa apreciação e providências.

O prestador em questão atendeu à cláusula do ajuste vigente, garantindo inserção de dados nos sistemas informatizados, envio de documentos em papel e arquivos digitais respeitando os cronogramas e fluxos previamente estabelecidos pela CDAC e Ministério da Saúde.

Atenciosamente

*Edneide Silvestre Sabio*

EDNEIDE SILVESTRE SABIO

MAT. 121.648-1

COORDENADORA – CDAC



# PREFEITURA MUNICIPAL DE CAMPINAS

## SECRETARIA MUNICIPAL DE SAÚDE

COORDENADORIA DEPARTAMENTAL DE AVALIAÇÃO E CONTROLE



Junho/2024

### REDE MUNICIPAL DR. MÁRIO GATTI DE URGÊNCIA, EMERGÊNCIA E HOSPITALAR DEMONSTRATIVO DE COMPETÊNCIA DE APRESENTAÇÃO DA PRODUÇÃO

#### PLANO DE TRABALHO II - 2081490- HOSP. MUNICIPAL DR. MÁRIO GATTI (HMMG)

	ITEM	PROGRAMADO		PRODUZIDO		PERCENTUAL DA META FÍSICA
		FÍSICO	FINANCEIRO	FÍSICO	FINANCEIRO	
INTERNAÇÃO	CLÍNICA CIRÚRGICA	302		265	622.091,41	87,7%
	CLÍNICA MÉDICA	330		316	557.698,55	95,8%
	CLÍNICA PEDIÁTRICA	180		171	413.622,14	95,0%
	<b>SUB-TOTAL</b>	<b>812</b>		<b>752</b>	<b>1.593.412,10</b>	<b>92,6%</b>
	CIR. ONCOLÓGICA	55		61	336.814,46	110,9%
	CIR. ORTOPÉDICA	20		19	79.785,55	95,0%
	HOSPITAL DIA (CIRÚRGICO) - AIH*	30		103	58.295,99	343,3%
	<b>TOTAL</b>	<b>917</b>		<b>935</b>	<b>2.068.308,10</b>	<b>102,0%</b>
AMBULATÓRIO		PROGRAMADO		PRODUZIDO		PERCENTUAL DA META FÍSICA
		FÍSICO	FINANCEIRO	FÍSICO	FINANCEIRO	
	01- Ações de promoção e prevenção em saúde	0	-	0	-	
	02- Procedimentos com finalidade diagnóstica	37.921	404.663,90	49.890	587.637,95	131,6%
	03- Procedimentos clínicos (OUTROS)	39.695	203.099,10	37.569	211.045,42	94,6%
	0304- Tratamento em oncologia (Radioterapia)	50	217.609,00	92	465.161,00	
	0304- Tratamento em oncologia (Quimioterapia)	473	258.498,68	729	575.811,49	
	04- Procedimentos cirúrgicos	399	12.985,29	355	13.267,56	89,0%
	0701- OPME	1	23,54	0	-	0,0%
HOSPITAL DIA (CIRÚRGICO) - APAC**			6	6,00		
<b>TOTAL</b>	<b>78.539</b>	<b>1.096.879,51</b>	<b>88.641</b>	<b>1.852.929,42</b>	<b>112,9%</b>	

Obs.: PAB não considerado.

<b>TOTAL HOSPITAL DIA (CIRÚRGICO) - SOMA DE AIH* e APAC**</b>	<b>30</b>		<b>109</b>	<b>58.301,99</b>	
---	-----------	--	------------	------------------	--

COMPONENTE TEMPORÁRIO	PROGRAMADO		PRODUZIDO	
	FÍSICO	FINANCEIRO	FÍSICO	FINANCEIRO
Cirurgias Eletivas	86	59.792,48		

Obs. Os valores referentes ao Componente Pós-fixado Temporário estão computados na produção do teto MAC e serão apurados pela Secretaria de Estado da Saúde (SES/SP), conforme a resolução SS52.

PROJETO CIRURGIAS ELETIVAS CIB 63 E CIB 86	PROGRAMADO		PRODUZIDO	
	FÍSICO	FINANCEIRO	FÍSICO	FINANCEIRO
Cirurgias Eletivas (AIH)			59	187.907,89
Cirurgias Eletivas (APAC)	43	55.970,61	5	2.191,20

Obs. Os valores referentes ao Projeto Cir. Eletiva CIB 63 e 86 são apenas informativos e já estão contidos no item Internação.

Obs.2: Informamos que no item: Internações Gerais, foram aprovados 02 procedimentos de Iodoterapia no valor de R\$ 2.143,80.

#### MÉDIA DE PERMANÊNCIA

ESPECIALIDADE	PACTUADO	EXECUTADO
CLINICA MÉDICA	≤ 10 DIAS	8,19
CLINICA CIRÚRGICA	≤ 07 DIAS	5,86
CLINICA PEDIÁTRICA	≤ 06 DIAS	5,96

Fonte: SIHD2/DATASUS

*Edneide Silvestre Sabio*

Edneide Silvestre Sabio

Mat. 121648-1

Coordenadora - CSAC/SMS



# PREFEITURA MUNICIPAL DE CAMPINAS

## SECRETARIA MUNICIPAL DE SAÚDE

COORDENADORIA DEPARTAMENTAL DE AVALIAÇÃO E CONTROLE



Junho/2024

### REDE MUNICIPAL DR. MÁRIO GATTI DE URGÊNCIA, EMERGÊNCIA E HOSPITALAR DEMONSTRATIVO DE COMPETÊNCIA DE APRESENTAÇÃO DA PRODUÇÃO

#### PLANO DE TRABALHO I - 6053858- COMPLEXO HOSP. PREFEITO EDIVALDO ORSI (CHPEO)

	ITEM	PROGRAMADO		PRODUZIDO		PERCENTUAL DA META FÍSICA
		FÍSICO	FINANCEIRO	FÍSICO	FINANCEIRO	
INTERNACÃO	CLINICA MÉDICA	450		463	563.483,21	102,9%
	CLINICA PEDIÁTRICA	80		136	236.366,00	170,0%
	SAÚDE MENTAL	43		34	-	79,1%
	<b>Sub-total</b>	<b>573</b>		<b>633</b>	<b>799.849,21</b>	<b>110,5%</b>
	CLINICA CIRÚRGICA	340		320	540.558,51	94,1%
	HOSPITAL DIA (CIRÚRGICO) - AIH*			153	66.399,25	
	<b>TOTAL</b>	<b>913</b>		<b>1.106</b>	<b>1.406.806,97</b>	
AMBULATÓRIO		PROGRAMADO		PRODUZIDO		PERCENTUAL DA META FÍSICA
		FÍSICO	FINANCEIRO	FÍSICO	FINANCEIRO	
	01- Ações de promoção e prevenção em saúde	105	283,50	0	-	0,0%
	02- Procedimentos com finalidade diagnóstica	60.862	725.815,30	98.226	607.116,15	161,4%
	03- Procedimentos clínicos	62.187	403.185,05	48.396	258.747,57	77,8%
	04- Procedimentos cirúrgicos	1.930	412.783,22	515	22.875,45	26,7%
	HOSPITAL DIA (CIRÚRGICO) - APAC**			215	150.929,49	
<b>TOTAL</b>	<b>125.084</b>	<b>1.542.067,07</b>	<b>147.352</b>	<b>1.039.668,66</b>	<b>117,8%</b>	

Obs.: PAB não considerado.

<b>TOTAL HOSPITAL DIA (CIRÚRGICO) - SOMA DE AIH* e APAC**</b>	<b>396</b>		<b>368</b>	<b>217.328,74</b>	<b>92,9%</b>
---	------------	--	------------	-------------------	--------------

COMPONENTE TEMPORÁRIO	PROGRAMADO		PRODUZIDO	
	FÍSICO	FINANCEIRO	FÍSICO	FINANCEIRO
Cirurgias Eletivas	97	60.596,76		

Obs. Os valores referentes ao Componente Pós-fixado Temporário estão computados na produção do teto MAC e serão apurados pela Secretaria de Estado da Saúde (SES/SP), conforme a resolução SS52.

PROJETO CIRURGIAS ELETIVAS CIB 63 E CIB 86	PROGRAMADO		PRODUZIDO	
	FÍSICO	FINANCEIRO	FÍSICO	FINANCEIRO
Cirurgias Eletivas (AIH)	34	24.200,15	99	146.335,23
Cirurgias Eletivas (APAC)			183	141.202,80

Obs. Os valores referentes ao Projeto Cir. Eletiva CIB 63 e 86 são apenas informativos e já estão contidos no item Internação.

#### MÉDIA DE PERMANÊNCIA

ESPECIALIDADE	PACTUADO	EXECUTADO
CLINICA MÉDICA	≤ 08 DIAS	6,66
CLINICA CIRÚRGICA	≤ 08 DIAS	4,74
CLINICA PEDIÁTRICA	≤ 08 DIAS	4,75
SAÚDE MENTAL	≤ 14 DIAS	13,62

Fonte: SIHD2/DATASUS

*Edneide Silvestre Sabio*  
Edneide Silvestre Sabio  
Mat. 121648-1  
Coordenadora - CSAC/SMS



# PREFEITURA MUNICIPAL DE CAMPINAS

## SECRETARIA MUNICIPAL DE SAÚDE

COORDENADORIA DEPARTAMENTAL DE AVALIAÇÃO E CONTROLE



Junho/2024

### REDE MUNICIPAL DR. MÁRIO GATTI DE URGÊNCIA, EMERGÊNCIA E HOSPITALAR DEMONSTRATIVO DE COMPETÊNCIA DE APRESENTAÇÃO DA PRODUÇÃO

#### P.T. III - UNIDADES DE PRONTO ATENDIMENTO E URGÊNCIAS

UPA Anchieta (4098110)	ITEM	PROGRAMADO		PRODUZIDO		PERCENTUAL DA META FÍSICA
		FÍSICO	FINANCEIRO	FÍSICO	FINANCEIRO	
	02- Procedimentos com finalidade diagnóstica	2.042	16.093,62	2.263	16.217,02	110,8%
	03- Procedimentos clínicos	30.107	120.241,28	38.834	157.946,29	129,0%
	04- Procedimentos cirúrgicos	1	32,40	3	76,64	300,0%
	<b>TOTAL</b>	<b>32.150</b>	<b>136.367,30</b>	<b>41.100</b>	<b>174.239,95</b>	

UPA Sergio Arouca (5874998)	ITEM	PROGRAMADO		PRODUZIDO		PERCENTUAL DA META FÍSICA
		FÍSICO	FINANCEIRO	FÍSICO	FINANCEIRO	
	02- Procedimentos com finalidade diagnóstica	2.117	10.628,14	3.451	25.339,95	163,0%
	03- Procedimentos clínicos	31.754	133.617,70	52.746	213.117,48	166,1%
	04- Procedimentos cirúrgicos	1	32,40	1	32,40	100,0%
	<b>TOTAL</b>	<b>33.872</b>	<b>144.278,24</b>	<b>56.198</b>	<b>238.489,83</b>	

UPA Carlos Loureço (9912266)	ITEM	PROGRAMADO		PRODUZIDO		PERCENTUAL DA META FÍSICA
		FÍSICO	FINANCEIRO	FÍSICO	FINANCEIRO	
	02- Procedimentos com finalidade diagnóstica	1.372	10.204,11	2.093	15.775,05	152,6%
	03- Procedimentos clínicos	24.980	83.100,16	37.233	102.495,48	149,1%
	<b>TOTAL</b>	<b>26.352</b>	<b>93.304,27</b>	<b>39.326</b>	<b>118.270,53</b>	

UPA São José (2023571)	ITEM	PROGRAMADO		PRODUZIDO		PERCENTUAL DA META FÍSICA
		FÍSICO	FINANCEIRO	FÍSICO	FINANCEIRO	
	02- Procedimentos com finalidade diagnóstica	1.694	13.166,70	2.808	21.458,52	165,8%
	03- Procedimentos clínicos	25.443	83.641,91	54.305	214.629,69	213,4%
	04- Procedimentos cirúrgicos	3	97,20	0	-	0,0%
	<b>TOTAL</b>	<b>27.140</b>	<b>96.905,81</b>	<b>57.113</b>	<b>236.088,21</b>	

ITEM	PROGRAMADO		PRODUZIDO		PERCENTUAL DA META FÍSICA
	FÍSICO	FINANCEIRO	FÍSICO	FINANCEIRO	
Central de Regulacao Médica de Urgências	11.640	-	18.662	-	
SAMU (viaturas)	3.464	5,15	3.661	-	
SAMU (Motos)	152	-	282	-	
<b>TOTAL</b>	<b>15.256</b>	<b>5,15</b>	<b>22.605</b>	<b>-</b>	

*Edneide Silvestre Sabio*

Edneide Silvestre Sabio

Mat. 121648-1

Coordenadora - CSAC/SMS



PREFEITURA MUNICIPAL DE CAMPINAS  
SECRETARIA MUNICIPAL DE SAÚDE  
COORDENADORIA DEPARTAMENTAL DE AVALIAÇÃO E CONTROLE



Junho/2024

REDE MUNICIPAL DR. MÁRIO GATTI DE URGÊNCIA, EMERGÊNCIA E HOSPITALAR

P.T. II - HOSPITAL MUNICIPAL DR. MÁRIO GATTI - CNES 2081490

ACOMPANHAMENTO FÍSICO/FINANCEIRO MENSAL SIH

ESPECIALIDADE DO LEITO	Orçado		Executado						PERCENTUAL DA META FÍSICA
			2. Média Complex.		3. Alta Complex.		TOTAL		
	Físico	Financeiro	Físico	Financeiro	Físico	Financeiro	Físico	Financeiro	
1- Clínica Cirúrgica	302		259	593.597,15	6	28.494,26	265	622.091,41	87,7%
3- Clínica Médica	330		307	548.187,14	9	9.511,41	316	557.698,55	95,8%
7- Pediatria	180		171	413.622,14	0	-	171	413.622,14	95,0%
<b>Sub-total</b>	<b>812</b>		<b>737</b>	<b>1.555.406,43</b>	<b>15</b>	<b>38.005,67</b>	<b>752</b>	<b>1.593.412,10</b>	<b>92,6%</b>
1.1- Cirurgia Oncológica	55				61	336.814,46	61	336.814,46	110,9%
1.2- Cirurgia Ortopédica	20				19	79.785,55	19	79.785,55	95,0%
9- Hospital Dia / Cirúrgico	30		95	54.866,87	8	3.429,12	103	58.295,99	257,5%
<b>TOTAL GERAL</b>	<b>917</b>		<b>832</b>	<b>1.610.273,30</b>	<b>103</b>	<b>458.034,80</b>	<b>935</b>	<b>2.068.308,10</b>	<b>102,0%</b>

ACOMPANHAMENTO FÍSICO/FINANCEIRO MENSAL SIA

Tabela SIGTAP por Sub-grupo	Orçado		Executado						PERCENTUAL DA META FÍSICA
	Físico	Financeiro	Físico	Financeiro	Físico	Financeiro	Físico	Financeiro	
0101- Ações coletivas/individuais em saúde			0	-	0	-	0	-	
<b>Sub-total</b>	<b>0</b>	<b>-</b>	<b>0</b>	<b>-</b>	<b>0</b>	<b>-</b>	<b>0</b>	<b>-</b>	
0201- Coleta de material	31	3.273,58	39	4.990,29	0	-	39	4.990,29	125,8%
0202- Diagnóstico em laboratório clínico	28.474	104.478,12	39.415	151.790,22	0	-	39.415	151.790,22	138,4%
0203- Diagnóstico por anatomia patológica e citopatologia	667	28.465,36	643	35.724,16	0	-	643	35.724,16	96,4%
0204- Diagnóstico por radiologia	6.307	55.489,34	6.292	53.354,39	0	-	6.292	53.354,39	99,8%
0205- Diagnóstico por ultrasonografia	236	9.185,13	410	15.293,28	0	-	410	15.293,28	173,7%
0206- Diagnóstico por tomografia	1.283	148.894,99	0	-	2.423	288.561,00	2.423	288.561,00	188,9%
0208- Diagnóstico por medicina nuclear	121	26.779,80	0	-	102	20.071,82	102	20.071,82	84,3%
0209- Diagnóstico por endoscopia	380	25.907,00	241	16.044,23	0	-	241	16.044,23	63,4%
0211- Métodos diagnósticos em especialidades	422	2.190,58	325	1.808,56	0	-	325	1.808,56	77,0%
<b>Sub-total</b>	<b>37.921</b>	<b>404.663,90</b>	<b>47.365</b>	<b>279.005,13</b>	<b>2.525</b>	<b>308.632,82</b>	<b>49.890</b>	<b>587.637,95</b>	<b>131,6%</b>
0301- Consultas / Atendimentos / Acompanhamentos	39.393	200.486,54	37.311	208.454,96	0	-	37.311	208.454,96	94,7%
0302- Fisioterapia	272	1.629,76	208	1.166,24	0	-	208	1.166,24	76,5%

*Ednaide Silvestre Sabio*  
Ednaide Silvestre Sabio  
Mat. 121648-1  
Coordenadora - CSAC/SMS



PREFEITURA MUNICIPAL DE CAMPINAS  
SECRETARIA MUNICIPAL DE SAÚDE  
COORDENADORIA DEPARTAMENTAL DE AVALIAÇÃO E CONTROLE



Junho/2024

**REDE MUNICIPAL DR. MÁRIO GATTI DE URGÊNCIA, EMERGÊNCIA E HOSPITALAR**

**P.T. II - HOSPITAL MUNICIPAL DR. MÁRIO GATTI - CNES 2081490**

0303- Tratamentos clínicos (outras especialidades)	6	166,80	18	336,22	0	-	18	336,22	300,0%
0304- Tratamento em oncologia (Radioterapia)	50	217.609,00	0	-	92	465.161,00	92	465.161,00	184,0%
0304- Tratamento em oncologia (Quimioterapia)	473	258.498,68	0	-	729	575.811,49	729	575.811,49	154,1%
0307- Proced. Clínico - Trat. odontológico	24	816,00	0	-	32	1.088,00	32	1.088,00	133,3%
<b>Sub-total</b>	<b>40.218</b>	<b>679.206,78</b>	<b>37.537</b>	<b>209.957,42</b>	<b>853</b>	<b>1.042.060,49</b>	<b>38.390</b>	<b>1.252.017,91</b>	<b>95,5%</b>
0401- Pequenas cirurgias e cirurgias de pele, tecido subcutâneo	295	7.326,42	283	7.571,84	0	-	283	7.571,84	95,9%
0404- Cirurgia das vias aéreas superiores, da face, da cabeça	4	144,47	0	-	0	-	0	-	0,0%
0405- Cirurgia do aparelho da visão	9	967,10	3	286,26	0	-	3	286,26	33,3%
0406- Cirurgia do aparelho circulatório	1	20,74	0	-	0	-	0	-	0,0%
0408- Cirurgia do sistema osteomuscular	15	555,14	29	914,62	0	-	29	914,62	193,3%
0409- Cirurgia do aparelho geniturinário	2	66,78	5	2.191,20	0	-	5	2.191,20	250,0%
0410- Cirurgia de mama	2	52,02	0	-	0	-	0	-	0,0%
0413- Cirurgia reparadora	1	31,28	0	-	0	-	0	-	0,0%
0414- Bucomaxilofacial	64	1.432,98	37	840,64	0	-	37	840,64	57,8%
0415- Outras cirurgias	1	29,86	2	-	0	-	2	-	200,0%
0417- Anestesiologia	3	45,45	1	15,15	0	-	1	15,15	33,3%
0418- Cirurgia em Nefrologia	2	2.313,05	0	-	1	1.453,85	1	1.453,85	
<b>Sub-total</b>	<b>399</b>	<b>12.985,29</b>	<b>360</b>	<b>11.819,71</b>	<b>1</b>	<b>1.453,85</b>	<b>361</b>	<b>13.273,56</b>	<b>90,5%</b>
0701- OPME	1	23,54	0	-	0	-	0	-	
<b>Sub-total</b>	<b>1</b>	<b>23,54</b>	<b>0</b>	<b>-</b>	<b>0</b>	<b>-</b>	<b>0</b>	<b>-</b>	<b>0,0%</b>
<b>Total geral</b>	<b>78.539</b>	<b>1.096.879,51</b>	<b>85.262</b>	<b>500.782,26</b>	<b>3.379</b>	<b>1.352.147,16</b>	<b>88.641</b>	<b>1.852.929,42</b>	<b>112,9%</b>

Obs.: Não houve lançamento de BDP (Boletim de Diferença de Pagamento) para este processamento.

Obs.2: PAB não considerado.

*Edneide Silvestre Sabio*

Edneide Silvestre Sabio

Mat. 121648-1

Coordenadora - CSAC/SMS



PREFEITURA MUNICIPAL DE CAMPINAS  
SECRETARIA MUNICIPAL DE SAÚDE  
COORDENADORIA DEPARTAMENTAL DE AVALIAÇÃO E CONTROLE



Junho/2024

**REDE MUNICIPAL DR. MÁRIO GATTI DE URGÊNCIA, EMERGÊNCIA E HOSPITALAR**  
**P.T. I - COMPLEXO HOSPITALAR PREFEITO EDIVALDO ORSI - CNES 6053858**

**ACOMPANHAMENTO FÍSICO/FINANCEIRO MENSAL SIH**

ESPECIALIDADE DO LEITO	Orçado		Executado						PERCENTUAL DA META FÍSICA
	Físico	Financeiro	2. Média Complex.		3. Alta Complex.		TOTAL		
			Físico	Financeiro	Físico	Financeiro	Físico	Financeiro	
3- Clínica Médica	450		463	563.483,21	0	-	463	563.483,21	102,9%
7- Pediatria	80		136	236.366,00	0	-	136	236.366,00	170,0%
87- Saúde Mental	43		34	-	0	-	34	-	79,1%
<b>Sub-total</b>	<b>573</b>		<b>633</b>	<b>799.849,21</b>	<b>0</b>	<b>-</b>	<b>633</b>	<b>799.849,21</b>	<b>110,5%</b>
1- Clínica Cirúrgica	340		318	520.127,97	2	20.430,54	320	540.558,51	94,1%
9- Hospital Dia / Cirúrgico			153	66.399,25	0	-	153	66.399,25	
<b>TOTAL GERAL</b>	<b>913</b>		<b>1.104</b>	<b>1.386.376,43</b>	<b>2</b>	<b>20.430,54</b>	<b>1.106</b>	<b>1.406.806,97</b>	<b>121,1%</b>

**ACOMPANHAMENTO FÍSICO/FINANCEIRO MENSAL SIA**

Tabela SIGTAP por Sub-grupo	Orçado		Executado						PERCENTUAL DA META FÍSICA
	Físico	Financeiro	2. Média Complex.		3. Alta Complex.		TOTAL		
			Físico	Financeiro	Físico	Financeiro	Físico	Financeiro	
0101- Ações coletivas/individuais em saúde	105	283,50	0	-	0	-	0	-	0,0%
<b>Sub-total</b>	<b>105</b>	<b>283,50</b>	<b>0</b>	<b>-</b>	<b>0</b>	<b>-</b>	<b>0</b>	<b>-</b>	<b>0,0%</b>
0201- Coleta de material	203	16.590,67	0	-	0	-	0	-	0,0%
0202- Diagnóstico em laboratório clínico	42.192	137.174,01	81.551	273.536,90	0	-	81.551	273.536,90	193,3%
0203- Diagnóstico por anatomia patológica e citopatologia	112	8.302,80	1	40,78	0	-	1	40,78	0,9%
0204- Diagnóstico por radiologia	9.186	84.416,36	8.291	67.592,99	0	-	8.291	67.592,99	90,3%
0205- Diagnóstico por ultrassonografia	2.812	97.262,00	1.091	44.759,89	7	1.155,00	1.098	45.914,89	39,0%
0206- Diagnóstico por tomografia	1.443	161.256,17	0	-	997	120.643,02	997	120.643,02	69,1%
0207- Diagnóstico por ressonância magnética	618	167.197,50	0	-	167	45.066,25	167	45.066,25	27,0%
0209- Diagnóstico por endoscopia	80	3.381,40	20	911,64	0	-	20	911,64	25,0%
0210- Diagnóstico por radiologia intervencionista	1	45,34	0	-	0	-	0	-	0,0%
0211- Métodos diagnósticos em especialidades	4.214	50.188,05	6.101	53.409,68	0	-	6.101	53.409,68	144,8%
0214- Diagnóstico por teste rápido	1	1,00	0	-	0	-	0	-	0,0%
<b>Sub-total</b>	<b>60.862</b>	<b>725.815,30</b>	<b>97.055</b>	<b>440.251,88</b>	<b>1.171</b>	<b>166.864,27</b>	<b>98.226</b>	<b>607.116,15</b>	<b>161,4%</b>

*Edneide Silvestre Sabio*  
Coordenadora - CSAC/SMS  
Mat-121648-1



PREFEITURA MUNICIPAL DE CAMPINAS  
SECRETARIA MUNICIPAL DE SAÚDE  
COORDENADORIA DEPARTAMENTAL DE AVALIAÇÃO E CONTROLE



Junho/2024

**REDE MUNICIPAL DR. MÁRIO GATTI DE URGÊNCIA, EMERGÊNCIA E HOSPITALAR**

**P.T. I - COMPLEXO HOSPITALAR PREFEITO EDIVALDO ORSI - CNES 6053858**

0301- Consultas / Atendimentos / Acompanhamentos	59.907	380.029,00	46.484	245.811,47	0	-	<b>46.484</b>	<b>245.811,47</b>	77,6%
0302- Fisioterapia	1.987	11.903,45	1.832	9.699,52	0	-	<b>1.832</b>	<b>9.699,52</b>	92,2%
0303- Tratamentos clínicos (outras especialidades)	291	11.242,99	80	3.236,58	0	-	<b>80</b>	<b>3.236,58</b>	27,5%
0306- Hemoterapia	1	8,09	0	-	0	-	<b>0</b>	<b>-</b>	0,0%
0309- Terapias especializadas	1	1,52	0	-	0	-	<b>0</b>	<b>-</b>	0,0%
<b>Sub-total</b>	<b>62.187</b>	<b>403.185,05</b>	<b>48.396</b>	<b>258.747,57</b>	<b>0</b>	<b>-</b>	<b>48.396</b>	<b>258.747,57</b>	<b>77,8%</b>
0401- Pequenas cirurgias e cirurgias de pele, tecido subcutâneo	530	14.580,47	432	13.828,04	0	-	<b>432</b>	<b>13.828,04</b>	81,5%
0404- Cirurgia das vias aéreas superiores, da face, da cabeça	179	6.617,31	1	14,07	0	-	<b>1</b>	<b>14,07</b>	0,6%
0405- Cirurgia do aparelho da visão	1.044	381.593,28	85	17.102,77	184	141.974,40	<b>269</b>	<b>159.077,17</b>	25,8%
0407- Cirurgia do aparelho digestivo, órgãos anexos e parede	10	122,70	0	-	0	-	<b>0</b>	<b>-</b>	0,0%
0408- Cirurgia do sistema osteomuscular	41	1.584,64	25	821,26	0	-	<b>25</b>	<b>821,26</b>	61,0%
0409- Cirurgia do aparelho geniturinário	41	6.109,55	1	34,10	0	-	<b>1</b>	<b>34,10</b>	2,4%
0412- Cirurgia torácica	20	1.099,40	0	-	0	-	<b>0</b>	<b>-</b>	0,0%
0414- Bucomaxilofacial	19	328,66	0	-	0	-	<b>0</b>	<b>-</b>	0,0%
0415- Outras cirurgias	1	29,86	0	-	0	-	<b>0</b>	<b>-</b>	0,0%
0417- Anestesiologia	45	717,35	2	30,30	0	-	<b>2</b>	<b>30,30</b>	4,4%
<b>Sub-total</b>	<b>1.930</b>	<b>412.783,22</b>	<b>546</b>	<b>31.830,54</b>	<b>184</b>	<b>141.974,40</b>	<b>730</b>	<b>173.804,94</b>	<b>37,8%</b>
<b>Total geral</b>	<b>125.084</b>	<b>1.542.067,07</b>	<b>145.997</b>	<b>730.829,99</b>	<b>1.355</b>	<b>308.838,67</b>	<b>147.352</b>	<b>1.039.668,66</b>	<b>117,8%</b>

Obs.: Não houve lançamento de BDP (Boletim de Diferença de Pagamento) para este processamento.

Obs.2: PAB não considerado.

*Edneide Silvestre Sabio*

Edneide Silvestre Sabio

Mat. 121648-1

Coordenadora - CSAC/SMS





PREFEITURA MUNICIPAL DE CAMPINAS  
SECRETARIA MUNICIPAL DE SAÚDE  
COORDENADORIA DEPARTAMENTAL DE AVALIAÇÃO E CONTROLE



Junho/2024

REDE MUNICIPAL DR. MÁRIO GATTI DE URGÊNCIA, EMERGÊNCIA E HOSPITALAR  
P.T. III - UNIDADES DE PRONTO ATENDIMENTO E URGÊNCIAS  
ACOMPANHAMENTO FÍSICO/FINANCEIRO MENSAL SIA

4098110 - UNIDADE DE PRONTO ATENDIMENTO ANCHIETA METROPOLITANA

Tabela SIGTAP por Sub-grupo	Orçado		Executado						PERCENTUAL DA META FÍSICA
			2. Média Complex.		3. Alta Complex.		TOTAL		
	Físico	Financeiro	Físico	Financeiro	Físico	Financeiro	Físico	Financeiro	
0201- Coleta de material	1	14,10	0	-	0	-	0	-	0,0%
0202- Diag. em lab. Clínico	4	10,92	99	270,27	0	-	99	270,27	2.475,0%
0204- Diagnóstico por radiologia	1.819	14.945,90	1.895	14.561,40	0	-	1.895	14.561,40	104,2%
0211- Métodos diagnósticos em especialidades	218	1.122,70	269	1.385,35	0	-	269	1.385,35	123,4%
<b>Sub-total</b>	<b>2.042</b>	<b>16.093,62</b>	<b>2.263</b>	<b>16.217,02</b>	<b>0</b>	<b>-</b>	<b>2.263</b>	<b>16.217,02</b>	<b>110,8%</b>
0301060029- Atend. de Urg. c/ Obs. até 24Hs em At. Espec.	1.800	22.446,00	6.414	79.982,58	0	-	6.414	79.982,58	
0301060096- Atend. Méd. em Unid. de Pronto Atendimento	8.325	91.575,00	6.239	68.629,00	0	-	6.239	68.629,00	
<b>Sub-total</b>	<b>10.125</b>	<b>114.021,00</b>	<b>12.653</b>	<b>148.611,58</b>	<b>0</b>	<b>-</b>	<b>12.653</b>	<b>148.611,58</b>	
0301060118- Acolhimento com Classificação de Risco	10.125	-	12.741	-	0	-	12.741	-	125,8%
0301- Consultas / Atend. / Acompanhamentos (Outros)	9.857	6.220,28	13.440	9.334,71	0	-	13.440	9.334,71	136,3%
<b>Sub-total</b>	<b>30.107</b>	<b>120.241,28</b>	<b>38.834</b>	<b>157.946,29</b>	<b>0</b>	<b>-</b>	<b>38.834</b>	<b>157.946,29</b>	<b>129,0%</b>
0401- Pequenas cir. e cir. de pele, tec. subcutâneo e mucosa	1	32,40	3	76,64	0	-	3	76,64	300,0%
<b>Sub-total</b>	<b>1</b>	<b>32,40</b>	<b>3</b>	<b>76,64</b>	<b>0</b>	<b>-</b>	<b>3</b>	<b>76,64</b>	<b>300,0%</b>
<b>Total geral</b>	<b>32.150</b>	<b>136.367,30</b>	<b>41.100</b>	<b>174.239,95</b>	<b>0</b>	<b>-</b>	<b>41.100</b>	<b>174.239,95</b>	<b>127,8%</b>

Obs.: Não houve lançamento de BDP (Boletim de Diferença de Pagamento) para este processamento.

Obs.2: PAB não considerado.

*Edneide Silvestre Sabio*

Edneide Silvestre Sabio

Mat. 121648-1

Coordenadora - CSAC/SMS



PREFEITURA MUNICIPAL DE CAMPINAS  
SECRETARIA MUNICIPAL DE SAÚDE  
COORDENADORIA DEPARTAMENTAL DE AVALIAÇÃO E CONTROLE



Junho/2024

REDE MUNICIPAL DR. MÁRIO GATTI DE URGÊNCIA, EMERGÊNCIA E HOSPITALAR

P.T. III - UNIDADES DE PRONTO ATENDIMENTO E URGÊNCIAS  
ACOMPANHAMENTO FÍSICO/FINANCEIRO MENSAL SIA

5874998 - UNIDADE DE PRONTO ATENDIMENTO DR SERGIO AROUCA CAMPO GRANDE

Tabela SIGTAP por Sub-grupo	Orçado		Executado						PERCENTUAL DA META FÍSICA
			2. Média Complex.		3. Alta Complex.		TOTAL		
	Físico	Financeiro	Físico	Financeiro	Físico	Financeiro	Físico	Financeiro	
0202- Diag. em lab. Clínico	11	30,03	264	720,72	0	-	264	720,72	2.400,0%
0204- Diagnóstico por radiologia	1.752	8.791,61	2.829	22.875,13	0	-	2.829	22.875,13	161,5%
0211- Métodos diagnósticos em especialidades	350	1.802,50	334	1.720,10	0	-	334	1.720,10	95,4%
0214- Diagnóstico por teste rápido	4	4,00	24	24,00	0	-	24	24,00	600,0%
<b>Sub-total</b>	<b>2.117</b>	<b>10.628,14</b>	<b>3.451</b>	<b>25.339,95</b>	<b>0</b>	<b>-</b>	<b>3.451</b>	<b>25.339,95</b>	<b>163,0%</b>
0301060029- Atend. de Urg. c/ Obs. até 24Hs em At. Espec.	1.800	22.446,00	6.271	78.199,37	0	-	6.271	78.199,37	
0301060096- Atend. Méd. em Unid. de Pronto Atendimento	9.500	104.500,00	11.246	123.706,00	0	-	11.246	123.706,00	
<b>Sub-total</b>	<b>11.300</b>	<b>126.946,00</b>	<b>17.517</b>	<b>201.905,37</b>	<b>0</b>	<b>-</b>	<b>17.517</b>	<b>201.905,37</b>	
0301060118- Acolhimento com Classificação de Risco	10.125	-	17.846	-	0	-	17.846	-	176,3%
0301- Consultas / Atend. / Acompanhamentos (Outros)	10.329	6.671,70	17.383	11.212,11	0	-	17.383	11.212,11	168,3%
<b>Sub-total</b>	<b>31.754</b>	<b>133.617,70</b>	<b>52.746</b>	<b>213.117,48</b>	<b>0</b>	<b>-</b>	<b>52.746</b>	<b>213.117,48</b>	<b>166,1%</b>
0401- Pequenas cirurgias e cirurgias de pele, tecido subcutâneo	1	32,40	1	32,40	0	-	1	32,40	100,0%
<b>Sub-total</b>	<b>1</b>	<b>32,40</b>	<b>1</b>	<b>32,40</b>	<b>0</b>	<b>-</b>	<b>1</b>	<b>32,40</b>	<b>100,0%</b>
<b>Total geral</b>	<b>33.872</b>	<b>144.278,24</b>	<b>56.198</b>	<b>238.489,83</b>	<b>0</b>	<b>-</b>	<b>56.198</b>	<b>238.489,83</b>	<b>165,9%</b>

Obs.: Não houve lançamento de BDP (Boletim de Diferença de Pagamento) para este processamento.

Obs.2: PAB não considerado.

*Edneide Silvestre Sabio*

Edneide Silvestre Sabio

Mat. 121648-1

Coordenadora - CSAC/SMS



PREFEITURA MUNICIPAL DE CAMPINAS  
SECRETARIA MUNICIPAL DE SAÚDE  
COORDENADORIA DEPARTAMENTAL DE AVALIAÇÃO E CONTROLE



Junho/2024

REDE MUNICIPAL DR. MÁRIO GATTI DE URGÊNCIA, EMERGÊNCIA E HOSPITALAR

P.T. III - UNIDADES DE PRONTO ATENDIMENTO E URGÊNCIAS  
ACOMPANHAMENTO FÍSICO/FINANCEIRO MENSAL SIA

9912266 - UNIDADE DE PRONTO ATENDIMENTO CARLOS LOURENÇO

Tabela SIGTAP por Sub-grupo	Orçado		Executado						PERCENTUAL DA META FÍSICA
			2. Média Complex.		3. Alta Complex.		TOTAL		
	Físico	Financeiro	Físico	Financeiro	Físico	Financeiro	Físico	Financeiro	
0202- Diag. em lab. Clínico	6	16,38	27	73,71	0	-	27	73,71	450,0%
0204- Diagnóstico por radiologia	1.131	8.985,78	1.766	14.156,34	0	-	1.766	14.156,34	156,1%
0211- Métodos diagnósticos em especialidades	233	1.199,95	300	1.545,00	0	-	300	1.545,00	128,8%
0214- Diagnóstico por teste rápido	2	2,00	0	-	0	-	0	-	0,0%
<b>Sub-total</b>	<b>1.372</b>	<b>10.204,11</b>	<b>2.093</b>	<b>15.775,05</b>	<b>0</b>	<b>-</b>	<b>2.093</b>	<b>15.775,05</b>	<b>152,6%</b>
0301060029- Atend. de Urg. c/ Obs. até 24Hs em At. Espec.	1.000	12.470,00	1.306	16.285,82	0	-	1.306	16.285,82	
0301060096- Atend. Méd. em Unid. de Pronto Atendimento	5.750	63.250,00	6.584	72.424,00	0	-	6.584	72.424,00	
0301060100- Atend. Ortopédico com Imobilização Provisória			0	-	0	-	0	-	
<b>Sub-total</b>	<b>6.750</b>	<b>75.720,00</b>	<b>7.890</b>	<b>88.709,82</b>	<b>0</b>	<b>-</b>	<b>7.890</b>	<b>88.709,82</b>	
0301060118- Acolhimento com Classificação de Risco	6.750		7.605	-	0	-	7.605	-	112,7%
0301- Consultas / Atend. / Acompanhamentos (Outros)	11.479	7.338,53	21.738	13.785,66	0	-	21.738	13.785,66	189,4%
0303 - Trat. Clínico (Outras Especialidades)	1	41,63	0	-	0	-	0	-	0,0%
<b>Sub-total</b>	<b>24.980</b>	<b>83.100,16</b>	<b>37.233</b>	<b>102.495,48</b>	<b>0</b>	<b>-</b>	<b>37.233</b>	<b>102.495,48</b>	<b>149,1%</b>
<b>Total geral</b>	<b>26.352</b>	<b>93.304,27</b>	<b>39.326</b>	<b>118.270,53</b>	<b>0</b>	<b>-</b>	<b>39.326</b>	<b>118.270,53</b>	<b>149,2%</b>

Obs.: Não houve lançamento de BDP (Boletim de Diferença de Pagamento) para este processamento.

Obs.2: PAB não considerado.

*Edneide Silvestre Sabio*

Edneide Silvestre Sabio

Mat. 121648-1

Coordenadora - CSAC/SMS



PREFEITURA MUNICIPAL DE CAMPINAS  
SECRETARIA MUNICIPAL DE SAÚDE  
COORDENADORIA DEPARTAMENTAL DE AVALIAÇÃO E CONTROLE



Junho/2024

REDE MUNICIPAL DR. MÁRIO GATTI DE URGÊNCIA, EMERGÊNCIA E HOSPITALAR  
P.T. III - UNIDADES DE PRONTO ATENDIMENTO E URGÊNCIAS  
ACOMPANHAMENTO FÍSICO/FINANCEIRO MENSAL SIA

2023571 - UNIDADE DE PRONTO ATENDIMENTO SAO JOSE

Tabela SIGTAP por Sub-grupo	Orçado		Executado						PERCENTUAL DA META FÍSICA
			2. Média Complex.		3. Alta Complex.		TOTAL		
	Físico	Financeiro	Físico	Financeiro	Físico	Financeiro	Físico	Financeiro	
0201- Coleta de material			0	-	0	-	0	-	
0202- Diag. em lab. Clínico	3	8,19	63	171,99	0	-	63	171,99	2.100,0%
0204- Diagnóstico por radiologia	1.434	11.843,26	2.303	19.010,23	0	-	2.303	19.010,23	160,6%
0211- Métodos diagnósticos em especialidades	255	1.313,25	442	2.276,30	0	-	442	2.276,30	173,3%
0214- Diagnóstico por teste rápido	2	2,00	0	-	0	-	0	-	0,0%
<b>Sub-total</b>	<b>1.694</b>	<b>13.166,70</b>	<b>2.808</b>	<b>21.458,52</b>	<b>0</b>	<b>-</b>	<b>2.808</b>	<b>21.458,52</b>	<b>165,8%</b>
0301060029- Atend. de Urg. c/ Obs. até 24Hs em At. Espec.	940	11.721,80	5.374	67.013,78	0	-	5.374	67.013,78	
0301060096- Atend. Méd. em Unid. de Pronto Atendimento	5.810	63.910,00	11.996	131.956,00	0	-	11.996	131.956,00	
<b>Sub-total</b>	<b>6.750</b>	<b>75.631,80</b>	<b>17.370</b>	<b>198.969,78</b>	<b>0</b>	<b>-</b>	<b>17.370</b>	<b>198.969,78</b>	
0301060118- Acolhimento com Classificação de Risco	6.750	-	16.110	-	0	-	16.110	-	238,7%
0301- Consultas / Atend. / Acompanhamentos (Outros)	11.943	8.010,11	20.825	15.659,91	0	-	20.825	15.659,91	174,4%
<b>Sub-total</b>	<b>25.443</b>	<b>83.641,91</b>	<b>54.305</b>	<b>214.629,69</b>	<b>0</b>	<b>-</b>	<b>54.305</b>	<b>214.629,69</b>	<b>213,4%</b>
0401- Pequenas cirurgias e cirurgias de pele, tecido subcutâneo	3	97,20	0	-	0	-	0	-	0,0%
<b>Sub-total</b>	<b>3</b>	<b>97,20</b>	<b>0</b>	<b>-</b>	<b>0</b>	<b>-</b>	<b>0</b>	<b>-</b>	<b>0,0%</b>
<b>Total geral</b>	<b>27.140</b>	<b>96.905,81</b>	<b>57.113</b>	<b>236.088,21</b>	<b>0</b>	<b>-</b>	<b>57.113</b>	<b>236.088,21</b>	<b>210,4%</b>

Obs.: Não houve lançamento de BDP (Boletim de Diferença de Pagamento) para este processamento.

Obs.2: PAB não considerado.

*Edneide Silvestre Sabio*

Edneide Silvestre Sabio  
Mat. 121648-1  
Coordenadora - CSAC/SMS



PREFEITURA MUNICIPAL DE CAMPINAS  
SECRETARIA MUNICIPAL DE SAÚDE  
COORDENADORIA DEPARTAMENTAL DE AVALIAÇÃO E CONTROLE



Junho/2024

REDE MUNICIPAL DR. MÁRIO GATTI DE URGÊNCIA, EMERGÊNCIA E HOSPITALAR  
P.T. III - UNIDADES DE PRONTO ATENDIMENTO E URGÊNCIAS  
ACOMPANHAMENTO FÍSICO/FINANCEIRO MENSAL SIA

VIATURAS E CENTRAL DE REGULAÇÃO - SAMU 192 - CAMPINAS

SUB-GRUPO 0301- Consultas / Atendimentos / Acompanhamentos (Tabela SIGTAP/DATASUS)

CNES DA UNIDADE	Orçado		Executado						PERCENTUAL DA META FÍSICA
			2. Média Complex.		3. Alta Complex.		TOTAL		
	Físico	Financeiro	Físico	Financeiro	Físico	Financeiro	Físico	Financeiro	
2023415- Central de Regulacao Médica de Urgências	11.640		18.662	-	0	-	18.662	-	160,3%
6948561- Unidade Móvel de Nível Pré Hospitalar USA 1	358	5,15	412	-	0	-	412	-	115,1%
6948677- Unidade Móvel de Nível Pré Hospitalar USA 2	293		336	-	0	-	336	-	114,7%
6954979- Unidade Móvel de Nível Pré Hospitalar USA 3	144		308	-	0	-	308	-	213,9%
6955657- Unidade Móvel de Nível Pré Hospitalar USB B12	80		233	-	0	-	233	-	291,3%
6955118- Unidade Móvel de Nível Pré Hospitalar USB B1	290		308	-	0	-	308	-	106,2%
6955150- Unidade Móvel de Nível Pré Hospitalar USB B2	285		260	-	0	-	260	-	91,2%
6955207- Unidade Móvel de Nível Pré Hospitalar USB B3	284		118	-	0	-	118	-	41,5%
6955304- Unidade Móvel de Nível Pré Hospitalar USB B4	293		306	-	0	-	306	-	104,4%
6955347- Unidade Móvel de Nível Pré Hospitalar USB B8	234		259	-	0	-	259	-	110,7%
6955436- Unidade Móvel de Nível Pré Hospitalar USB B9	213		185	-	0	-	185	-	86,9%
6955479- Unidade Móvel de Nível Pré Hospitalar USB B10	209		244	-	0	-	244	-	116,7%
6955509- Unidade Móvel de Nível Pré Hospitalar USB B5	232		26	-	0	-	26	-	11,2%
6955541- Unidade Móvel de Nível Pré Hospitalar USB B6	226		245	-	0	-	245	-	108,4%
6955614- Unidade Móvel de Nível Pré Hospitalar USB B7	240		192	-	0	-	192	-	80,0%
6955622- Unidade Móvel de Nível Pré Hospitalar USB B11	83		229	-	0	-	229	-	275,9%
6955673- Unidade Móvel de Nível Pré Hospitalar MOTO 1	76		141	-	0	-	141	-	185,5%
6955681- Unidade Móvel de Nível Pré Hospitalar MOTO 2	76		141	-	0	-	141	-	185,5%
<b>Total geral</b>	<b>15.256</b>	<b>5,15</b>	<b>22.605</b>	<b>-</b>	<b>0</b>	<b>-</b>	<b>22.605</b>	<b>-</b>	<b>148,2%</b>

Obs.: Não houve lançamento de BDP (Boletim de Diferença de Pagamento) para este processamento.

*Edneide Silvestre Sabio*  
Edneide Silvestre Sabio  
Mat. 121648-1  
Coordenadora - CSAC/SMS

PRODUÇÃO POR CBO - MOVIMENTO: 06/2024

proced+decr	0301010072 -CONSULTA MEDICA EM ATENCAO ESPECIALIZADA
CNES + Descrição	2081490 - HOSPITAL MUNICIPAL DR MARIO GATTI C
MOVIMENTO	202406

CBO-DESCR	COMP.	Valores			
		Apresentado	Aprovado	VI Produzido	VI Aprov
225112 - Medico neurologista	202406	150	150	1.500,00	1.500,00
225120 - Medico cardiologista	202406	87	87	870,00	870,00
225121 - Medico oncologista clinico	202406	492	492	4.920,00	4.920,00
225124 - Medico pediatra	202406	155	155	1.550,00	1.550,00
225125 - Medico clinico	202406	510	510	5.100,00	5.100,00
225127 - Medico pneumologista	202406	82	82	820,00	820,00
225135 - Medico dermatologista	202405	3	3	30,00	30,00
	202406	130	130	1.300,00	1.300,00
225151 - Medico anesthesiologista	202406	122	122	1.220,00	1.220,00
225155 - Medico endocrinologista e metabologista	202406	23	23	230,00	230,00
225165 - Medico gastroenterologista	202406	5	5	50,00	50,00
225185 - Medico hematologista	202406	89	89	890,00	890,00
225203 - Medico em cirurgia vascular	202406	208	208	2.080,00	2.080,00
225215 - Medico cirurgiao de cabeca e pescoco	202406	133	133	1.330,00	1.330,00
225225 - Medico cirurgiao geral	202405	15	15	150,00	150,00
	202406	126	126	1.260,00	1.260,00
225230 - Medico cirurgiao pediatrico	202406	222	222	2.220,00	2.220,00
225235 - Medico cirurgiao plastico	202406	315	315	3.150,00	3.150,00
225240 - Medico cirurgiao toracico	202406	39	39	390,00	390,00
225255 - Medico mastologista	202406	114	114	1.140,00	1.140,00
225260 - Medico neurocirurgiao	202406	246	246	2.460,00	2.460,00
225270 - Medico ortopedista e traumatologista	202404	49	49	490,00	490,00
	202405	116	116	1.160,00	1.160,00
	202406	755	755	7.550,00	7.550,00
225285 - Medico urologista	202406	760	760	7.600,00	7.600,00
225310 - Medico em endoscopia	202406	60	60	600,00	600,00
225320 - Medico em radiologia e diagnostico por i	202406	1	1	10,00	10,00
225330 - Medico radioterapeuta	202406	19	19	190,00	190,00
225150 - Medico em medicina intensiva	202406	125	125	1.250,00	1.250,00
<b>Total Geral</b>		<b>5.151</b>	<b>5.151</b>	<b>51.510,00</b>	<b>51.510,00</b>

*Edneide Silvestre Sabio*  
 Edneide Silvestre Sabio  
 Mat. 121648-1  
 Coordenadora - CSAC/SMS

PRODUÇÃO POR CBO - MOVIMENTO: 06/2024

proced+decr	0301010072 -CONSULTA MEDICA EM ATENCAO ESPECIALIZADA
CNES + Descrição	6053858 - COMPLEXO HOSPITALAR PREFEITO EDIVAL
MOVIMENTO	202406

CBO-DESCR	COMP.	Valores			
		Apresentado	Aprovado	VI Produzido	VI Aprov
225109 - Medico nefrologista	202406	50	50	500,00	500,00
225112 - Medico neurologista	202406	183	183	1.830,00	1.830,00
225120 - Medico cardiologista	202406	298	298	2.980,00	2.980,00
225125 - Medico clinico	202406	13	13	130,00	130,00
225127 - Medico pneumologista	202406	68	68	680,00	680,00
225133 - Medico psiquiatra	202406	9	9	90,00	90,00
225151 - Medico anesthesiologista	202406	704	704	7.040,00	7.040,00
225155 - Medico endocrinologista e metabologista	202406	46	46	460,00	460,00
225165 - Medico gastroenterologista	202406	33	33	330,00	330,00
225185 - Medico hematologista	202406	49	49	490,00	490,00
225225 - Medico cirurgiao geral	202405	293	293	2.930,00	2.930,00
	202406	707	707	7.070,00	7.070,00
225265 - Medico oftalmologista	202405	616	616	6.160,00	6.160,00
	202406	1.233	1.233	12.330,00	12.330,00
225270 - Medico ortopedista e traumatologista	202406	1.017	1.017	10.170,00	10.170,00
225275 - Medico otorrinolaringologista	202406	596	596	5.960,00	5.960,00
225285 - Medico urologista	202406	407	407	4.070,00	4.070,00
<b>Total Geral</b>		<b>6.322</b>	<b>6.322</b>	<b>63.220,00</b>	<b>63.220,00</b>

*Edneide Silvestre Sabio*

Edneide Silvestre Sabio

Mat. 121648-1

Coordenadora - CSAC/SMS



# PREFEITURA MUNICIPAL DE CAMPINAS

## SECRETARIA MUNICIPAL DE SAÚDE

COORDENADORIA DEPARTAMENTAL DE AVALIAÇÃO E CONTROLE



2081490 - Hospital Municipal Dr. Mário Gatti - Movimento: 06/2024  
Cirurgias em Oncologia

AIH	Proced. Principal	Valor da AIH
352411378922-9	041605002-6 COLECTOMIA PARCIAL (HEMICOLECTOMIA) EM ONCOLOGIA	5.195,60
352411380528-9	040303004-8 CRANIOTOMIA PARA RETIRADA DE TUMOR INTRACRANIANO	4.708,80
352411380531-1	041601017-2 RESSECÇÃO ENDOSCÓPICA DE TUMOR VESICAL EM ONCOLOGIA	1.260,32
352411380607-0	041601013-0 PROSTATOVESICULECTOMIA RADICAL EM ONCOLOGIA	5.908,34
352411380908-4	041605007-7 RETOSSIGMOIDECTOMIA ABDOMINAL EM ONCOLOGIA	10.094,82
352411380909-5	041612002-4 MASTECTOMIA RADICAL COM LINFADENECTOMIA AXILAR EM ONCOLOGIA	3.959,65
352411381026-1	041605007-7 RETOSSIGMOIDECTOMIA ABDOMINAL EM ONCOLOGIA	10.072,38
352411381111-9	041604012-8 DUODENOPANCREATECTOMIA EM ONCOLOGIA	10.714,95
352411381134-0	041601012-1 PROSTATECTOMIA EM ONCOLOGIA	6.903,32
352411381147-1	041605002-6 COLECTOMIA PARCIAL (HEMICOLECTOMIA) EM ONCOLOGIA	5.959,73
352411381152-6	041502005-0 PROCEDIMENTOS SEQUENCIAIS EM ONCOLOGIA	7.277,66
352411381162-5	041601021-0 NEFRECTOMIA PARCIAL EM ONCOLOGIA	2.649,74
352411381444-1	041605003-4 COLECTOMIA TOTAL EM ONCOLOGIA	11.512,10
352411811512-2	041608008-1 RECONSTRUÇÃO COM RETALHO MIOCUTÂNEO (QUALQUER PARTI	3.562,94
352411811848-8	041601017-2 RESSECÇÃO ENDOSCÓPICA DE TUMOR VESICAL EM ONCOLOGIA	1.137,98
352411811957-7	041502005-0 PROCEDIMENTOS SEQUENCIAIS EM ONCOLOGIA	4.010,67
352411811999-5	041608008-1 RECONSTRUÇÃO COM RETALHO MIOCUTÂNEO (QUALQUER PARTI	3.807,62
352411812402-1	041612002-4 MASTECTOMIA RADICAL COM LINFADENECTOMIA AXILAR EM ONCOLOGIA	4.665,21
352411812404-3	041612002-4 MASTECTOMIA RADICAL COM LINFADENECTOMIA AXILAR EM ONCOLOGIA	3.886,09
352411812660-6	041608003-0 EXCISÃO E SUTURA COM PLASTICA EM Z NA PELE EM ONCOLOGIA	1.015,88
352411812663-9	041502005-0 PROCEDIMENTOS SEQUENCIAIS EM ONCOLOGIA	6.135,26
352411812686-0	041601009-1 NEFROURETERECTOMIA TOTAL EM ONCOLOGIA	4.248,51
352411813202-9	041502005-0 PROCEDIMENTOS SEQUENCIAIS EM ONCOLOGIA	9.939,55
352411813322-8	041502005-0 PROCEDIMENTOS SEQUENCIAIS EM ONCOLOGIA	3.847,55
352411813354-7	041601011-3 ORQUIECTOMIA UNILATERAL EM ONCOLOGIA	1.704,98
352411813403-1	041612002-4 MASTECTOMIA RADICAL COM LINFADENECTOMIA AXILAR EM ONCOLOGIA	4.710,87
352411813405-3	041608012-0 EXTIRPAÇÃO MÚLTIPLA DE LESÃO DA PELE OU TECIDO CELULAR	973,66
352411813418-5	041502005-0 PROCEDIMENTOS SEQUENCIAIS EM ONCOLOGIA	5.948,31
352411813420-7	041601013-0 PROSTATOVESICULECTOMIA RADICAL EM ONCOLOGIA	5.854,22
352411813496-6	040303006-4 HIPOFISECTOMIA TRANSESFENOIDAL POR TECNICA COMPLEMENTAR	5.314,86
352411813504-3	041612002-4 MASTECTOMIA RADICAL COM LINFADENECTOMIA AXILAR EM ONCOLOGIA	3.662,65
352411813632-0	041608008-1 RECONSTRUÇÃO COM RETALHO MIOCUTÂNEO (QUALQUER PARTI	3.848,40
352411813640-7	041608003-0 EXCISÃO E SUTURA COM PLASTICA EM Z NA PELE EM ONCOLOGIA	436,96
352411813870-6	040303010-2 MICROCIRURGIA DE TUMOR MEDULAR	2.817,22
352411814070-8	041602023-2 LINFADENECTOMIA INGUINAL UNILATERAL EM ONCOLOGIA	3.021,97
352411814098-3	041602023-2 LINFADENECTOMIA INGUINAL UNILATERAL EM ONCOLOGIA	2.997,77
352411814133-5	041604021-7 GASTRECTOMIA PARCIAL EM ONCOLOGIA	11.423,17
352411814162-1	041611006-1 SEGMENTECTOMIA PULMONAR EM ONCOLOGIA	11.670,64
352411814187-4	041603025-4 LARINGECTOMIA PARCIAL EM ONCOLOGIA	2.831,84
352411814196-2	041602015-1 LINFADENECTOMIA RADICAL CERVICAL UNILATERAL EM ONCOLOGIA	3.127,48
352411814234-7	041608008-1 RECONSTRUÇÃO COM RETALHO MIOCUTÂNEO (QUALQUER PARTI	3.619,72
352450249184-0	041502005-0 PROCEDIMENTOS SEQUENCIAIS EM ONCOLOGIA	12.160,14
352450249210-4	041601007-5 NEFRECTOMIA TOTAL EM ONCOLOGIA	3.914,40
352450249211-5	041601013-0 PROSTATOVESICULECTOMIA RADICAL EM ONCOLOGIA	9.253,76
352450249212-6	041601013-0 PROSTATOVESICULECTOMIA RADICAL EM ONCOLOGIA	9.165,98
352450249213-7	041601013-0 PROSTATOVESICULECTOMIA RADICAL EM ONCOLOGIA	9.297,98
352450249214-8	041601013-0 PROSTATOVESICULECTOMIA RADICAL EM ONCOLOGIA	9.226,98
352450249215-9	041601013-0 PROSTATOVESICULECTOMIA RADICAL EM ONCOLOGIA	10.548,72
352450249216-0	041601017-2 RESSECÇÃO ENDOSCÓPICA DE TUMOR VESICAL EM ONCOLOGIA	2.145,62



352450249217-0	041601017-2	RESSECÇÃO ENDOSCÓPICA DE TUMOR VESICAL EM ONCOLOGIA	2.162,40
352450249218-1	041603027-0	TIREOIDECTOMIA TOTAL EM ONCOLOGIA	6.161,96
352450249220-3	041612002-4	MASTECTOMIA RADICAL COM LINFADENECTOMIA AXILAR EM ONCOLOGIA	6.003,16
352450249221-4	041502005-0	PROCEDIMENTOS SEQUENCIAIS EM ONCOLOGIA	8.196,27
352450249242-3	041601013-0	PROSTATOVESICULECTOMIA RADICAL EM ONCOLOGIA	10.172,92
352450249243-4	041601017-2	RESSECÇÃO ENDOSCÓPICA DE TUMOR VESICAL EM ONCOLOGIA	2.178,40
352450249245-6	041601017-2	RESSECÇÃO ENDOSCÓPICA DE TUMOR VESICAL EM ONCOLOGIA	2.333,52
352450249247-8	041612002-4	MASTECTOMIA RADICAL COM LINFADENECTOMIA AXILAR EM ONCOLOGIA	6.275,38
352450249248-9	041502005-0	PROCEDIMENTOS SEQUENCIAIS EM ONCOLOGIA	5.722,43
352450249249-0	041612005-9	SEGMENTECTOMIA/QUADRANTECTOMIA/SETORECTOMIA DE MAMA	4.868,28
352450249250-0	041502005-0	PROCEDIMENTOS SEQUENCIAIS EM ONCOLOGIA	5.767,27
352450249251-1	041612005-9	SEGMENTECTOMIA/QUADRANTECTOMIA/SETORECTOMIA DE MAMA	4.819,50
<b>Total 61 AIHs</b>			<b>336.814,46</b>

FONTE: SIHD2/DATASUS

*Edneide Silvestre Sabio*

**Edneide Silvestre Sabio**

**Mat. 121648-1**

**Coordenadora - CSAC/SMS**





PREFEITURA MUNICIPAL DE CAMPINAS  
SECRETARIA MUNICIPAL DE SAÚDE  
COORDENADORIA DEPARTAMENTAL DE AVALIAÇÃO E CONTROLE



Ofício nº 132 - CDAC/2.024

Campinas, 25 de julho de 2.024.

ILMA SRA.  
DENISE VIEIRA ANTUNES AMARAL  
Diretora do Departamento de Regulação, Avaliação e Controle - DERAC/SMS

Prezada Diretora,

Encaminho planilhas anexas, com as informações do sistema DATASUS MS, dados extraídos do Sistema de Informação Hospitalar Descentralizado (SIHD2) e do Sistema de Informação Ambulatorial do SUS (SIA) do Estabelecimento de Saúde CNES: 2082128- HOSPITAL E MATERNIDADE CELSO PIERRO e 3448711- POLICLÍNICA DO CENTRO DE CIÊNCIAS DA VIDA, relativas à Competência de Apresentação da Produção de 06/2.024, para vossa apreciação e providências.

O prestador em questão atendeu à cláusula do ajuste vigente, garantindo inserção de dados nos sistemas informatizados, envio de documentos em papel e arquivos digitais respeitando os cronogramas e fluxos previamente estabelecidos pela CDAC e Ministério da Saúde.

Atenciosamente

EDNEIDE SILVESTRE SABIO  
MAT. 121.648-1  
COORDENADORA – CDAC



# PREFEITURA MUNICIPAL DE CAMPINAS

## SECRETARIA MUNICIPAL DE SAÚDE

COORDENADORIA DEPARTAMENTAL DE AVALIAÇÃO E CONTROLE



Junho/2024

### SOCIEDADE CAMPINEIRA DE EDUCAÇÃO E INSTRUÇÃO

TERMO DE CONVÊNIO 05/21 - TA 31/2023

2082128- HOSPITAL E MATERNIDADE CELSO PIERRO

3448711- POLICLÍNICA DO CENTRO DE CIÊNCIAS DA VIDA

### DEMONSTRATIVO DA PRODUÇÃO - ALTA COMPLEXIDADE

	TABELA SIA/SUS POR GRUPO E SUB-GRUPO	META FÍSICA/FINANCEIRA MENSAL	PRODUÇÃO FÍSICO E FINANCEIRA MENSAL	PERCENTUAL DA META FÍSICA
AMBULATÓRIO	Terapia Renal Substitutiva (03.05 / 04.18 / 07.02)	1.348 417.820,77	1.253 384.166,55	92,95%
	Oncologia Quimioterapia (03.04.02 a 03.04.10)	1.521 842.609,82	1.531 895.807,49	100,66%
	Reabilitação Auditiva (02.11 / 03.01 / 07.01)	1.483 233.268,53	1.194 233.339,47	80,51%
	Implante Coclear (02.11.07 / 03.01.07 / 07.01.07)	65 22.699,62	23 1.171,50	35,38%
	Diagnóstico de AC Amb. - TC (02.06)	1.346 166.902,87	1.362 172.307,18	101,19%
	Diagnóstico de AC Amb. - RNM (02.07)	345 94.568,75	209 58.018,75	60,58%
	Diagnóstico de AC Amb. - Biópsia (02.01)	55 5.335,00	30 2.910,00	54,55%
	Diagnóstico de AC Amb. - MNM (02.08 / 03.03 / 03.04)	453 139.549,49	363 112.527,50	80,13%
	Diagnóstico de AC Amb. - Densito (02.04)	570 31.407,00	570 31.407,00	100,00%
	Diagnóstico de AC Amb. - Eco (02.05)	15 2.475,00	11 1.815,00	73,33%
	Diagnóstico de AC Amb. - Faco (04.05)	25 19.290,00	25 19.290,00	100,00%
	Diagnóstico de AC Amb. - Arterio (02.10)	28 9.565,27	17 8.250,34	60,71%
	Diagnóstico de AC Amb. - Transplante (05.05)	1 2.070,00	0 -	0,00%
	Cateterismo (02.11)	65 47.376,28	66 48.182,64	101,54%
	Angioplastia Ambulatorial (04.06 / 07.02)	5 1.971,89	0 -	0,00%
	Outros exames especializados (02.02 / 03.06 / 04.07 / 04.09)	29 5.385,00	9 672,95	31,03%
<b>Sub-total</b>	<b>7.354</b> <b>2.042.295,29</b>	<b>6.663</b> <b>1.969.866,37</b>	<b>90,60%</b>	
INTERNAÇÃO	Implante de Marcapasso	12 91.429,44	14 171.791,71	116,67%
	Procedimentos Cardíacos Intervencionistas	58 361.340,00	76 688.019,22	131,03%
	Cirurgias Cardiovasculares Pediátricas	9 255.521,25	6 195.279,28	66,67%
	Cirurgias Cardiovasculares Adulto	26 669.775,34	17 326.913,66	65,38%
	Cirurgias do Sistema Nervos Central e Periférico	18 149.424,66	17 112.825,30	94,44%
	Cirurgias do Sistema Osteomuscular	24 116.056,80	14 96.562,61	58,33%
	Cirurgias Oncológicas	55 254.987,70	44 273.513,02	80,00%
	Transplante de Córnea-Internação	1 1.388,00	0 -	0,00%

*Edneide Silvestre Sabio*  
Mat. 121648-1  
Coordenadora - CSAC/SMS

INTERNAÇÃO	Cir. de Implante Coclear Uni / Bilateral / Ancorada	2	153.198,44	1	45.544,81	50,00%
	Outros - Alta Complexidade	12	28.864,68	18	76.065,19	150,00%
	Cirurgias de Alta Complexidade acima da meta prevista	10	46.361,40			0,00%
	<b>Sub-total</b>	<b>227</b>	<b>2.128.347,71</b>	<b>207</b>	<b>1.986.514,80</b>	<b>91,19%</b>
<b>TOTAL</b>	<b>7.581</b>	<b>4.170.643,00</b>	<b>6.870</b>	<b>3.956.381,17</b>	<b>90,62%</b>	

Obs.: Informamos que no item Cir. Cardiovasc. Pediátricas, consideramos a faixa etária menor que 15 anos.

#### DEMONSTRATIVO DA PRODUÇÃO - MÉDIA COMPLEXIDADE

	TABELA SIA/SUS POR GRUPO E SUB-GRUPO	ORÇADO FÍSICO E FINANCEIRO	PRODUÇÃO FÍSICO E FINANCEIRA	PERCENTUAL DA META FÍSICA		
INTERNAÇÃO	Clinica Cirurgica	772	165	438.530,29		
	Gineco / Obstetrícia		135	88.647,05		
	Clinica Médica		343	428.212,98		
	Pediatria		121	229.037,64		
	Saúde Mental		0	-		
	Hospital Dia / Cirurgico	150	145	127.196,17	96,67%	
	<b>TOTAL MÉDIA COMPLEXIDADE (SIH)</b>	<b>922</b>	<b>909</b>	<b>1.311.624,13</b>	<b>98,59%</b>	
AMB.	Total Ambulatório - HMCP	104.835	929.192,96	99.041	835.327,64	94,47%
	Implante Coclear (02.11.07 / 03.01.07)	200	3.021,78	27	485,43	
	Total Ambulatório - Policlínica do Centro de Ciências da Vida	3.194	29.287,49	3.247	33.163,39	101,66%
	<b>TOTAL MÉDIA COMPLEXIDADE (SIA)</b>	<b>108.229</b>	<b>961.502,23</b>	<b>102.315</b>	<b>868.976,46</b>	<b>94,54%</b>
<b>TOTAL MÉDIA COMPLEXIDADE (SIH+SIA)</b>	<b>109.151</b>	<b>2.248.139,31</b>	<b>103.224</b>	<b>2.180.600,59</b>		

Obs.: PAB não considerado.

ANEXO TÉCNICO (Recurso Municipal)	META FÍSICA/FINANCEIRA MENSAL	PRODUÇÃO FÍSICO E FINANCEIRA MENSAL			
Lentes de contato	2.500,00	7	1.899,78		
Adm. de Repositor Enzimático	10.496,53	17	4.460,97		
Exames Especiais / Fora da tabela SUS	94	16.030,77	44	3.926,94	Anexo IX
Histeroscopia diagnóstica ambulatorial	32	3.808,96	32	3.808,96	
Exames de Onco Hematologia	33	15.161,63	22	9.547,72	Anexo X
Exames Angio TC	46	8.523,28	46	8.523,28	
<b>TOTAL</b>	<b>205</b>	<b>56.521,17</b>	<b>168</b>	<b>32.167,65</b>	

ANEXO TÉCNICO (Recurso Estadual)	META FÍSICA/FINANCEIRA MENSAL	PRODUÇÃO FÍSICO E FINANCEIRA MENSAL		
Cirurgias Eletivas	132	155.556,55		Anexo XIII
<b>TOTAL</b>	<b>132</b>	<b>155.556,55</b>		

Obs. Os valores referentes ao Anexo XI estão computados na produção do teto MAC e serão apurados pela Secretaria de Estado da Saúde (SES/SP), conforme a resolução SS52.

*Edneide Silvestre Sabio*  
 Edneide Silvestre Sabio  
 Mat. 121648-1  
 Coordenadora - CSAC/SMS

PROJETO CIRURGIAS ELETIVAS CIB 63 E CIB 86	PROGRAMADO		PRODUZIDO	
	FÍSICO	FINANCEIRO	FÍSICO	FINANCEIRO
Cirurgias Eletivas (AIH)	33	62.447,97	51	211.760,31
Cirurgias Eletivas (APAC)			16	12.345,60

Obs. Os valores referentes ao Projeto Cir. Eletiva CIB 63 e 86 são apenas informativos e já estão contidos nos itens Internação e Ambulatório.

QTD DE PACIENTES NA COMPETÊNCIA E		
QUIMIOTERAPIA	HEMODIÁLISE	CAPD
1.437	96	22

	Taxa de Óbitos			Média de Permanência
	Nº Óbitos	Total AIHs	Percentual	
1- Clínica Cirurgica	21	364	5,8%	6,12
2- Obstetrica	0	135		3,30
3- Clínica Médica	36	351	10,3%	5,18
7- Pediatria	1	121	0,8%	5,79
9- Hospital Dia / Cirurgico	0	145		0,00
87- Saúde Mental(Clínico)	0	0		
<b>Total</b>	<b>58</b>	<b>1.116</b>	<b>5,2%</b>	<b>4,65</b>

FONTE: SIHD2/DATASUS

*Edneide Silvestre Sabio*  
 Edneide Silvestre Sabio  
 Mat. 121648-1  
 Coordenadora - CSAC/SMS



PREFEITURA MUNICIPAL DE CAMPINAS  
SECRETARIA MUNICIPAL DE SAÚDE  
COORDENADORIA DEPARTAMENTAL DE AVALIAÇÃO E CONTROLE



Campinas, 25 de julho de 2024.

2082128 - HOSP. E MATERNIDADE CELSO PIERRO - JUNHO/2024

PROCED.	DESCRIÇÃO	QUANT.	TAXAS
031001003-9	PARTO NORMAL	49	43,8%
031001004-7	PARTO NORMAL EM GESTANTE DE ALTO RISCO	0	0,0%
041101002-6	PARTO CESARIANO EM GESTAÇÃO DE ALTO RISCO	0	0,0%
041101003-4	PARTO CESARIANO	63	56,3%
041101004-2	PARTO CESARIANO COM LAQUEADURA TUBÁRIA	0	0,0%
<b>TOTAL</b>		<b>112</b>	<b>100%</b>

FONTE: SIHD2/DATASUS

*Edneide Silvestre Sabio*

Edneide Silvestre Sabio  
Mat. 121648-1  
Coordenadora - CSAC/SMS



PREFEITURA MUNICIPAL DE CAMPINAS  
SECRETARIA MUNICIPAL DE SAÚDE



COORDENADORIA DEPARTAMENTAL DE AVALIAÇÃO E CONTROLE

Junho/2024

SOCIEDADE CAMPINEIRA DE EDUCAÇÃO E INSTRUÇÃO  
2082128- HOSPITAL E MATERNIDADE CELSO PIERRO  
ANEXO TÉCNICO I


TABELA SIA/SUS POR GRUPO E SUB-GRUPO	ORÇADO FÍSICO E FINANCEIRO	PRODUÇÃO FÍSICO E FINANCEIRO	PERCENTUAL DA META FÍSICA
01.01 - Ações de Promo.e Prev. em Saúde		0	
02.01 - Coleta de Material	294 8.656,48	356 9.084,82	121,09%
02.02 - Diagnósticos em Lab. Clínico	62.609 367.380,67	58.578 329.160,83	93,56%
02.03 - Diagnósticos em Anatomo Patol./Citol.	1.264 76.491,60	1.329 83.239,73	105,14%
02.04 - Diagnóstico por Radiologia (Mamografia e Rastreamento)	805 31.500,00	704 25.785,00	87,45%
02.04 - Diagnóstico por Radiologia	5.736 46.232,25	5.779 47.558,37	100,75%
02.05 - Diag. por US (ecocardio. Transtorácica)	180 12.214,80	176 11.943,36	97,78%
02.05 - Diagnóstico por Ultra-sonografia	1.480 43.042,54	1.463 41.241,34	98,85%
02.09 - Colangiopancreatografia Retrograda (Via Endoscópica)	8 725,44	4 362,72	50,00%
02.09 - Diagnóstico por Endoscopia	412 23.178,41	409 23.082,16	99,27%
02.11 - Diagnóstico por Métodos em Especialidades	6.944 68.062,80	6.376 62.259,56	91,82%
02.13 - Diagnóstico em vigilância epidemiológica e ambiental		125 -	
02.14 - Diagnóstico por Teste Rápido	2 2,00	0 -	0,00%
03.01 - Procedimentos Clínicos (Consultas/Atendim./Acomp.)	23.285 184.030,08	22.124 170.194,35	95,01%
03.02 - Fisioterapia	3 14,01	76 354,92	2533,33%
03.03 - Tratamentos Clínicos	485 6.293,33	508 4.046,40	104,74%
03.06 - Hemoterapia	137 1.100,28	104 837,96	75,91%
03.09 - Terapias Especializadas	76 775,97	107 491,64	140,79%
04.01 - Cirurgias de Pele, Tecidos, Mucosas e Peq.cir.	618 17.042,96	466 10.807,22	75,40%
04.03 - Cirurgias do Sist. Nervoso	1 18,85	0 -	0,00%
04.04 - Cir. Vias Aéreas Sup., Face e Cabeça e Pescoço	49 965,22	49 446,78	100,00%
04.05 - Cirurgias do Ap. Visual	170 31.721,79	74 8.111,67	43,53%



04.06 - Cirurgias do Aparelho Circulatório	21	589,86	15	456,43	71,43%
04.07 - Cirurgias do Aparelho Digestivo	82	1.437,47	81	1.444,86	98,78%
04.08 - Cirurgias do Sistema Osteomuscular	30	1.019,20	16	523,74	53,33%
04.09 - Cirurgias do Aparelho Geniturinário	56	3.540,87	25	1.073,94	44,64%
04.10 - Cirurgias de Mama	7	155,72	3	62,22	42,86%
04.11 - Cirurgia Obstétrica	6	118,74	4	79,16	66,67%
04.12 - Cirurgia Torácica	7	167,89	0	-	0,00%
04.13 - Cirurgia Reparadora	7	217,84	2	61,44	28,57%
04.14 - Cirurgia Bucomaxilofacial	21	463,69	39	898,89	185,71%
04.15 - Outras Cirurgias	3	89,58	26	776,36	866,67%
04.17 - Anestesiologia	28	573,72	19	401,77	67,86%
05.03 - Ações rel. a doações de órgão, tecidos e células	1	322,38	0	-	0,00%
05.06 - Acomp. e Intercorrência Pré/ Pós Transplante	7	905,00	4	540,00	57,14%
07.02 - OPM - Catéter Duplo J	1	141,52	0	-	0,00%
<b>TOTAL</b>	<b>104.835</b>	<b>929.192,96</b>	<b>99.041</b>	<b>835.327,64</b>	

#### ANEXO TÉCNICO XI - IMPLANTE COCLEAR

TABELA SIA/SUS POR GRUPO E SUB-GRUPO	ORÇADO FÍSICO E FINANCEIRO	PRODUÇÃO FÍSICO E FINANCEIRO	PERCENTUAL DA META FÍSICA
02.11.07 Diag. em otorrino./fonoaudiologia (Média Complex.)	73 1.637,48	27 485,43	36,99%
03.01.07 Atend./acomp. em reab. física, mental, visual (Média Complex.)	127 1.384,30	0 -	0,00%
<b>Sub-total Média Complexidade</b>	<b>200 3.021,78</b>	<b>27 485,43</b>	<b>13,50%</b>
02.11.07 Diag. em otorrino./fonoaudiologia (Alta Complex.)	35 1.513,12	14 643,92	40,00%
03.01.07 Atend./acomp. em reab. física, mental, visual (Alta Complex.)	29 5.203,17	9 527,58	31,03%
07.01.07 Atend./acomp. em reab. física, mental, visual (Alta Complex.)	1 15.983,33	0 -	0,00%
<b>Sub-total Alta Complexidade</b>	<b>65 22.699,62</b>	<b>23 1.171,50</b>	<b>35,38%</b>
<b>Total Geral (Média + Alta Complexidade)</b>	<b>265 25.721,40</b>	<b>50 1.656,93</b>	<b>18,87%</b>

  
 Edneide Silvestre Sabio  
 Mat. 121648-1  
 Coordenadora - CSAC/SMS



# PREFEITURA MUNICIPAL DE CAMPINAS

## SECRETARIA MUNICIPAL DE SAÚDE

COORDENADORIA DEPARTAMENTAL DE AVALIAÇÃO E CONTROLE



Junho/2024

**SOCIEDADE CAMPINEIRA DE EDUCAÇÃO E INSTRUÇÃO**  
**2082128- HOSPITAL E MATERNIDADE CELSO PIERRO**  
**ANEXO TÉCNICO V e VI - ALTA COMPLEXIDADE**

TABELA SIA/SUS POR GRUPO E SUB-GRUPO	ORÇADO FÍSICO E FINANCEIRO	PRODUÇÃO FÍSICO E FINANCEIRO	PERCENTUAL DA META FÍSICA
02.01 - Finalidade Diag-Biopsia Percutânea	55 5.335,00	30 2.910,00	54,55%
02.02 - Diagnóstico em Lab. Clin. Dosagem de ciclosporina	21 4.828,86	5 293,05	23,81%
02.04 - Diag. por Radiologia Densitometria	570 31.407,00	570 31.407,00	100,00%
02.05 - Diag. por US (Ecocardiografia estresse, transesof.)	15 2.475,00	11 1.815,00	73,33%
02.06 - Diag. por Tomografia	1.400 175.426,15	1.362 172.307,18	97,29%
02.07 - Diag. por Ressonância	345 94.568,75	209 58.018,75	60,58%
02.08 - Diag. por Medicina Nuclear	443 135.252,81	359 111.004,70	81,04%
02.10 - Diag. por Radiol. Intervencionista	28 9.565,27	17 8.250,34	60,71%
02.11 - Diagnóstico por Métodos em Especialidades (Cateterismo)	65 47.376,28	66 48.182,64	101,54%
03.03 - Tratamentos por Medicina Nuclear	8 3.238,28	4 1.522,80	50,00%
03.04 - Tratamento por MNM (Iodoterapia)	2 1.058,40	0 -	0,00%
03.04 - Oncologia - Quimioterapia	1.521 842.609,82	1.531 895.807,49	100,66%
03.05 - TRS	1.273 324.706,46	1.195 305.994,89	93,87%
03.06 - Hemoterapia (transusão de plaqueta/plasma)	2 16,18	0 -	0,00%
04.05 - Cir. Ap visual (facoemulsificação)	25 19.290,00	25 19.290,00	100,00%
04.06 - Angioplastia Coronariana	1 1.081,48	0 -	0,00%
04.07 - Cir. Ap. digestivo, órgãos anexos e parede abdominal	3 282,90	4 379,90	133,33%
04.09 - Cir. Ap. Genito-urinário	3 257,06	0 -	0,00%
04.18 - Cir. em Nefrologia	24 10.709,26	20 8.702,63	83,33%
05.05 - Transplante de Órgãos, tecidos e células	1 2.070,00	0 -	0,00%
07.02 - OPM rel. ato cirúrgico (Angioplastias)	4 890,41	0 -	0,00%
07.02 - OPM rel. ato cirúrgico	51 82.405,05	38 69.469,03	74,51%
<b>TOTAL</b>	<b>5.860</b> <b>1.794.850,42</b>	<b>5.446</b> <b>1.735.355,40</b>	



# PREFEITURA MUNICIPAL DE CAMPINAS

## SECRETARIA MUNICIPAL DE SAÚDE

COORDENADORIA DEPARTAMENTAL DE AVALIAÇÃO E CONTROLE



Junho/2024

### SOCIEDADE CAMPINEIRA DE EDUCAÇÃO E INSTRUÇÃO 3448711- POLICLÍNICA DO CENTRO DE CIÊNCIAS DA VIDA ANEXO TÉCNICO III

TABELA SIA/SUS POR GRUPO E SUB-GRUPO	ORÇADO FÍSICO E FINANCEIRO	PRODUÇÃO FÍSICO E FINANCEIRA	PERCENTUAL DA META FÍSICA
01.01 - Ações de promov. e prev.	20 54,00	34 91,80	170,00%
02.04 - Diagnóstico por Radiologia	365 3.190,07	345 3.115,35	94,52%
02.11 - Métodos Diag. em especialidades	149 4.106,00	72 3.240,86	48,32%
03.01 - Proced. Clínicos - Cons. / atend. / acomp.	1.359 8.600,80	1.719 8.091,49	126,49%
03.02 - Proced. Clínicos - Fisioterapia	1.097 5.927,71	982 4.925,30	89,52%
03.07 - Proced. Clínicos - Odontológicos	107 277,89	16 75,77	14,95%
04.04 - Proced. Cir. - Vias aéreas sup., face, cabeça e pescoço	1 14,07	0 -	0,00%
04.14 - Proced. Cirúrgicos - Bucomaxilofacial	18 303,79	3 53,26	16,67%
07.01 - OPM rel. ato não cirúrgico	78 6.813,16	76 13.569,56	97,44%
<b>TOTAL</b>	<b>3.194</b> <b>29.287,49</b>	<b>3.247</b> <b>33.163,39</b>	

### ANEXO TÉCNICO VI - SAÚDE AUDITIVA

TABELA SIA/SUS POR GRUPO E SUB-GRUPO	ORÇADO FÍSICO E FINANCEIRO	PRODUÇÃO FÍSICO E FINANCEIRA	PERCENTUAL DA META FÍSICA
02.11 - Métodos Diag. em especialidades	1.016 39.444,33	777 30.023,24	76,48%
03.01 - Proced. Clínicos - Cons. / atend. / acomp.	190 4.119,20	186 4.032,48	97,89%
07.01 - OPM rel. ato não cirúrgico	277 189.705,00	231 199.283,75	83,39%
<b>TOTAL</b>	<b>1.483</b> <b>233.268,53</b>	<b>1.194</b> <b>233.339,47</b>	

*Edneide Silvestre Sabio*

Edneide Silvestre Sabio  
Mat. 121648-1  
Coordenadora - CSAC/SMS

PRODUÇÃO POR CBO - MOVIMENTO: 06/2024

proced+decr	0301010072 -CONSULTA MEDICA EM ATENCAO ESPECIALIZADA
CNES + Descrição	2082128 - HOSPITAL E MATERNIDADE CELSO PIERRO
MOVIMENTO	202406

CBO-DESCR	COMP.	Valores			
		Apresentado	Aprovado	VI Produzido	VI Aprov
225103 - Medico infectologista	202403	41	41	410,00	410,00
	202404	95	95	950,00	950,00
	202405	3	3	30,00	30,00
	202406	82	82	820,00	820,00
225109 - Medico nefrologista	202403	155	155	1.550,00	1.550,00
	202404	80	80	800,00	800,00
	202405	2	2	20,00	20,00
	202406	136	136	1.360,00	1.360,00
225112 - Medico neurologista	202403	83	83	830,00	830,00
	202404	98	98	980,00	980,00
	202405	2	2	20,00	20,00
	202406	96	96	960,00	960,00
225115 - Medico angiologista	202403	9	9	90,00	90,00
	202405	1	1	10,00	10,00
	202406	6	6	60,00	60,00
225120 - Medico cardiologista	202403	218	218	2.180,00	2.180,00
	202404	171	171	1.710,00	1.710,00
	202405	26	26	260,00	260,00
	202406	169	169	1.690,00	1.690,00
225121 - Medico oncologista clinico	202403	90	90	900,00	900,00
	202404	167	167	1.670,00	1.670,00
	202405	76	76	760,00	760,00
	202406	595	595	5.950,00	5.950,00
225124 - Medico pediatra	202403	95	95	950,00	950,00
	202404	101	101	1.010,00	1.010,00
	202405	8	8	80,00	80,00
	202406	115	115	1.150,00	1.150,00
225125 - Medico clinico	202403	77	77	770,00	770,00
	202404	28	28	280,00	280,00
	202405	4	4	40,00	40,00
	202406	22	22	220,00	220,00
225127 - Medico pneumologista	202403	60	60	600,00	600,00
	202404	56	56	560,00	560,00
	202405	1	1	10,00	10,00
	202406	47	47	470,00	470,00
225133 - Medico psiquiatra	202403	62	16	620,00	160,00
	202404	81	81	810,00	810,00
	202405	1	1	10,00	10,00
	202406	84	84	840,00	840,00
225135 - Medico dermatologista	202403	292	0	2.920,00	0,00
	202404	183	183	1.830,00	1.830,00
	202405	27	27	270,00	270,00
	202406	335	335	3.350,00	3.350,00
225136 - Medico reumatologista	202403	79	0	790,00	0,00
	202404	58	58	580,00	580,00
	202405	7	7	70,00	70,00
	202406	46	46	460,00	460,00
225151 - Medico anesthesiologista	202403	29	0	290,00	0,00
	202404	13	13	130,00	130,00
	202405	65	65	650,00	650,00
	202406	254	254	2.540,00	2.540,00
225155 - Medico endocrinologista e metabologista	202403	100	0	1.000,00	0,00
	202404	202	202	2.020,00	2.020,00
	Edneide Silvestre Sabio 202405	3	3	30,00	30,00
	Edneide Silvestre Sabio 202406	208	208	2.080,00	2.080,00
225165 - Medico gastroenterologista Mat. 121648-1 Coordenadora - CSAC/SMS	202403	4	0	40,00	0,00
	202404	1	1	10,00	10,00
	202406	1	1	10,00	10,00
225185 - Medico hematologista	202403	65	0	650,00	0,00
	202404	33	33	330,00	330,00
	202405	13	13	130,00	130,00

<b>CB0-DESCR</b>	<b>COMP.</b>	<b>Apresentado</b>	<b>Aprovado</b>	<b>VI Produzido</b>	<b>VI Aprov</b>
<b>225185 - Medico hematologista</b>	202406	129	129	1.290,00	1.290,00
<b>225210 - Medico cirurgiao cardiovascular</b>	202403	25	0	250,00	0,00
	202404	71	71	710,00	710,00
	202405	27	27	270,00	270,00
	202406	116	116	1.160,00	1.160,00
<b>225215 - Medico cirurgiao de cabeça e pescoco</b>	202403	102	0	1.020,00	0,00
	202404	42	42	420,00	420,00
	202405	19	19	190,00	190,00
	202406	51	51	510,00	510,00
<b>225225 - Medico cirurgiao geral</b>	202403	98	0	980,00	0,00
	202404	81	81	810,00	810,00
	202405	29	29	290,00	290,00
	202406	309	309	3.090,00	3.090,00
<b>225230 - Medico cirurgiao pediatrico</b>	202403	22	0	220,00	0,00
	202404	48	48	480,00	480,00
	202405	6	6	60,00	60,00
	202406	45	45	450,00	450,00
<b>225235 - Medico cirurgiao plastico</b>	202403	90	0	900,00	0,00
	202404	24	24	240,00	240,00
	202405	13	13	130,00	130,00
	202406	142	142	1.420,00	1.420,00
<b>225250 - Medico ginecologista e obstetra</b>	202403	46	0	460,00	0,00
	202404	128	128	1.280,00	1.280,00
	202405	334	334	3.340,00	3.340,00
	202406	450	450	4.500,00	4.500,00
<b>225255 - Medico mastologista</b>	202405	1	1	10,00	10,00
<b>225260 - Medico neurocirurgiao</b>	202403	60	0	600,00	0,00
	202404	73	61	730,00	610,00
	202405	8	8	80,00	80,00
	202406	40	40	400,00	400,00
<b>225265 - Medico oftalmologista</b>	202403	79	0	790,00	0,00
	202404	9	0	90,00	0,00
	202405	73	73	730,00	730,00
	202406	635	635	6.350,00	6.350,00
<b>225270 - Medico ortopedista e traumatologista</b>	202403	243	0	2.430,00	0,00
	202404	125	0	1.250,00	0,00
	202405	375	375	3.750,00	3.750,00
	202406	445	445	4.450,00	4.450,00
<b>225275 - Medico otorrinolaringologista</b>	202403	120	0	1.200,00	0,00
	202404	116	0	1.160,00	0,00
	202405	32	32	320,00	320,00
	202406	157	157	1.570,00	1.570,00
<b>225280 - Medico coloproctologista</b>	202403	35	0	350,00	0,00
	202404	54	0	540,00	0,00
	202405	2	2	20,00	20,00
	202406	109	109	1.090,00	1.090,00
<b>225285 - Medico urologista</b>	202403	51	0	510,00	0,00
	202404	122	0	1.220,00	0,00
	202405	10	10	100,00	100,00
	202406	74	74	740,00	740,00
<b>Total Geral</b>		<b>10.756</b>	<b>8.732</b>	<b>107.560,00</b>	<b>87.320,00</b>

*Edneide Silvestre Sabio*

Edneide Silvestre Sabio

Mat. 121648-1

Coordenadora - CSAC/SMS



PREFEITURA MUNICIPAL DE CAMPINAS  
SECRETARIA MUNICIPAL DE SAÚDE  
COORDENADORIA DEPARTAMENTAL DE AVALIAÇÃO E CONTROLE



Ofício nº 133 - CDAC/2.024

Campinas, 25 de julho de 2.024.

ILMA SRA.

DENISE VIEIRA ANTUNES AMARAL

Diretora do Departamento de Regulação, Avaliação e Controle - DERAC/SMS

Prezada Diretora,

Encaminho planilhas anexas, com as informações do sistema DATASUS MS, dados extraídos do Sistema de Informação Hospitalar Descentralizado (SIHD2) e do Sistema de Informação Ambulatorial do SUS (SIA) do Estabelecimento de Saúde CNES: 3254631- FUNDAÇÃO PENIDO BURNIER, relativas à Competência de Apresentação da Produção de 06/2.024, para vossa apreciação e providências.

O prestador em questão atendeu à cláusula do ajuste vigente, garantindo inserção de dados nos sistemas informatizados, envio de documentos em papel e arquivos digitais respeitando os cronogramas e fluxos previamente estabelecidos pela CDAC e Ministério da Saúde.

Atenciosamente

*Edneide Silvestre Sabio*

EDNEIDE SILVESTRE SABIO

MAT. 121.648-1

COORDENADORA – CDAC



PREFEITURA MUNICIPAL DE CAMPINAS  
SECRETARIA MUNICIPAL DE SAÚDE  
COORDENADORIA DEPARTAMENTAL DE AVALIAÇÃO E CONTROLE



Junho/2024

3254631- FUNDAÇÃO PENIDO BURNIER  
DEMONSTRATIVO DE COMPETÊNCIA DE APRESENTAÇÃO DA PRODUÇÃO

CONVÊNIO	DESCRIÇÃO	TETO FINANCEIRO CONVENIADO	PRODUÇÃO S.I.A.	PERCENTUAL DA META FÍSICA
TC 33/24 - Proc. Adm. PMC.2023.00121 780-15 de 27/02/2024	ASSIST. AMBULATORIAL - MÉDIA COMPLEX. - PERMANENTE	8.383 179.598,95	9.406 176.903,17	112%
	SIH HOSPITAL DIA - MÉDIA COMPLEX. - PERMANENTE	9 17.081,08	7 17.677,35	78%
	<b>Sub-total</b>	<b>8.392</b> <b>196.680,03</b>	<b>9.413</b> <b>194.580,52</b>	<b>112%</b>
	SIA - ALTA COMPLEXIDADE - PERMANENTE / EMENDA	125 96.450,00	184 141.974,40	147%
	SIH HOSPITAL DIA - ALTA COMPLEXIDADE - PERMANENTE	12 56.422,08	3 14.105,52	25%
	RECURSO MUNICIPAL	54 14.000,00	50 10.000,00	93%
<b>TOTAL</b>		<b>8.583</b> <b>363.552,11</b>	<b>9.650</b> <b>360.660,44</b>	<b>112%</b>

PROGRAMA NACIONAL DE REDUÇÃO DAS FILAS DE PROCEDIMENTOS ELETIVOS - PORTARIA Nº 90/23	ORÇADO	PRODUÇÃO S.I.A.	PERCENTUAL DA META FÍSICA
PROCEDIMENTOS ELETIVOS (APAC)	0 127.314,00	28 21.604,80	
PROCEDIMENTOS ELETIVOS (AIH)		2 5.334,58	

Obs.: A produção do Projeto de Redução das Filas Cirúrgicas está separada da produção geral.

COMPONENTE TEMPORÁRIO	PROGRAMADO		PRODUZIDO	
	FÍSICO	FINANCEIRO	FÍSICO	FINANCEIRO
Cirurgias Eletivas		142.104,66		

Obs. Os valores referentes ao Componente Pós-fixado Temporário estão computados na produção do teto MAC e serão apurados pela Secretaria de Estado da Saúde (SES/SP), conforme a resolução SS74.

*Edneide Silvestre Sabio*  
Edneide Silvestre Sabio  
Mat. 121648-1  
Coordenadora - CSAC/SMS



PREFEITURA MUNICIPAL DE CAMPINAS  
SECRETARIA MUNICIPAL DE SAÚDE  
COORDENADORIA DEPARTAMENTAL DE AVALIAÇÃO E CONTROLE



Junho/2024

3254631- FUNDAÇÃO PENIDO BURNIER  
ACOMPANHAMENTO FÍSICO/FINANCEIRO MENSAL SIA

SIA - MÉDIA COMPLEXIDADE - PERMANENTE

TABELA	ORÇADO FÍSICO / FINANCEIRO	PRODUÇÃO FÍSICO E FINANCEIRO	PERCENTUAL DA META FÍSICA
02.05 - Diagnóstico por Ultrasson	280 4.898,00	196 3.315,92	70,0%
02.11 - Métodos Diagnósticos em Especialidades	6.036 87.455,77	6.901 90.196,22	114,3%
03.01 - Consultas, Atendimentos e Acompanhamentos	1.800 18.000,00	2.032 20.320,00	112,9%
03.03 - Tratamentos Clínicos	25 15.682,00	0 -	0,0%
04.05 - Cirurgias do Aparelho de Visão	242 53.563,18	277 63.071,03	114,5%
<b>TOTAL</b>	<b>8.383</b> <b>179.598,95</b>	<b>9.406</b> <b>176.903,17</b>	<b>112,2%</b>

SIH HOSPITAL DIA - MÉDIA COMPLEXIDADE - PERMANENTE

TABELA	ORÇADO FÍSICO / FINANCEIRO	PRODUÇÃO FÍSICO E FINANCEIRO	PERCENTUAL DA META FÍSICA
04.05.01.015-0 - Sondagem de Canal Lacrimal Sob Anestesia Geral	1 203,73	0 -	0,0%
04.05.03.014-2 - Vitrectomia Posterior	6 16.003,74	6 16.003,74	100,0%
04.05.05.013-5 - Implante de Protese Anti-Glaucomatosa	1 873,61	1 1.673,61	100,0%
04.15.02.003-4 - Outros procedimentos com Cir. Sequenciais	1	0 -	0,0%
<b>TOTAL</b>	<b>9</b> <b>17.081,08</b>	<b>7</b> <b>17.677,35</b>	<b>77,8%</b>

<b>SUB-TOTAL</b>	<b>8.392</b> <b>196.680,03</b>	<b>9.413</b> <b>194.580,52</b>	<b>112,2%</b>
------------------	-----------------------------------	-----------------------------------	---------------

SIA ALTA COMPLEXIDADE - PERMANENTE / EMENDA

TABELA	ORÇADO FÍSICO / FINANCEIRO	PRODUÇÃO FÍSICO E FINANCEIRO	PERCENTUAL DA META FÍSICA
04.05.05.037-2 - Facoemulsificacao c/ Implante de Lente Intra-Ocular Dobravel	125 96.450,00	184 141.974,40	147,2%
<b>TOTAL</b>	<b>125</b> <b>96.450,00</b>	<b>184</b> <b>141.974,40</b>	<b>147,2%</b>

*Edneide Silvestre Sabio*  
Edneide Silvestre Sabio  
Mat. 121648-1  
Coordenadora - CSAC/SMS



**SIH HOSPITAL DIA - ALTA COMPLEXIDADE - PERMANENTE**

TABELA	ORÇADO FÍSICO / FINANCEIRO	PRODUÇÃO FÍSICO E FINANCEIRO	PERCENTUAL DA META FÍSICA
04.05.03.017-7 - Vitrectomia Posterior com Infusão de Perfluorcarbono/ Óleo de Silicone/ Endolaser	12 56.422,08	3 14.105,52	25,0%
04.15.02.003-4 - Outros procedimentos com Cir. Sequenciais			
<b>TOTAL</b>	<b>12</b> <b>56.422,08</b>	<b>3</b> <b>14.105,52</b>	<b>25,0%</b>

**RECURSO MUNICIPAL**

TABELA	ORÇADO FÍSICO / FINANCEIRO	PRODUÇÃO FÍSICO E FINANCEIRO	PERCENTUAL DA META FÍSICA
Tomografia de Coerência Óptica - OCT	50 10.000,00	50 10.000,00	100,0%
Lente de Contato -Teste e Lente	4 4.000,00	0 -	0,0%
<b>TOTAL</b>	<b>54</b> <b>14.000,00</b>	<b>50</b> <b>10.000,00</b>	<b>92,6%</b>

<b>TOTAL GERAL</b>	<b>8.583</b> <b>363.552,11</b>	<b>9.650</b> <b>360.660,44</b>	<b>112,4%</b>
--------------------	-----------------------------------	-----------------------------------	---------------

**PROGRAMA NACIONAL DE REDUÇÃO DAS FILAS DE CIRÚRGIAS ELETIVAS**

04.05.05.037-2 - Facoemulsificacao c/ Implante de Lente Intra-Ocular Dobravel (APAC)		28 21.604,80	
04.05.03.014-2 - Vitrectomia Posterior (AIH)		2 5.334,58	
<b>TOTAL</b>	<b>0</b> <b>127.314,00</b>	<b>30</b> <b>26.939,38</b>	

*Edneide Silvestre Sabio*

Edneide Silvestre Sabio

Mat. 121648-1

Coordenadora - CSAC/SMS



PREFEITURA MUNICIPAL DE CAMPINAS  
SECRETARIA MUNICIPAL DE SAÚDE  
COORDENADORIA DEPARTAMENTAL DE AVALIAÇÃO E CONTROLE



Ofício nº 134 - CDAC/2.024

Campinas, 25 de julho de 2.024.


ILMA SRA.  
DENISE VIEIRA ANTUNES AMARAL  
Diretora do Departamento de Regulação, Avaliação e Controle - DERAC/SMS

Prezada Diretora,

Encaminho planilhas anexas, com as informações do sistema DATASUS MS, dados extraídos do Sistema de Informação Ambulatorial do SUS (SIA) do Estabelecimento de Saúde CNES: 3992918- CASA DA CRIANÇA PARALÍTICA, relativas à Competência de Apresentação da Produção de 06/2.024, para vossa apreciação e providências.

O prestador em questão atendeu à cláusula do ajuste vigente, garantindo inserção de dados nos sistemas informatizados, envio de documentos em papel e arquivos digitais respeitando os cronogramas e fluxos previamente estabelecidos pela CDAC e Ministério da Saúde.

Atenciosamente

  
EDNEIDE SILVESTRE SABIO  
MAT. 121.648-1  
COORDENADORA – CDAC



PREFEITURA MUNICIPAL DE CAMPINAS  
SECRETARIA MUNICIPAL DE SAÚDE  
COORDENADORIA DEPARTAMENTAL DE AVALIAÇÃO E CONTROLE



Junho/2024

**3992918- CASA DA CRIANÇA PARALÍTICA  
DEMONSTRATIVO DE COMPETÊNCIA DE APRESENTAÇÃO DA PRODUÇÃO**

CONVÊNIO	DESCRIÇÃO	TETO FINANCEIRO CONVENIADO	PRODUÇÃO S.I.A.	PRODUÇÃO TOTAL (SIA + Recurso Municipal)
TC 12/2020 - TA 03/22	Proced. Ambulatoriais	59.071,10	70.729,21	<b>70.729,21</b>
	Proced. Oficina LocoMover	19.728,16	4.631,76	<b>22.740,20</b>
<b>TOTAL</b>		<b>78.799,26</b>	<b>75.360,97</b>	<b>93.469,41</b>

*Edneide Silvestre Sabio*  
Edneide Silvestre Sabio  
Mat. 121648-1  
Coordenadora - CSAC/SMS



# PREFEITURA MUNICIPAL DE CAMPINAS

## SECRETARIA MUNICIPAL DE SAÚDE

COORDENADORIA DEPARTAMENTAL DE AVALIAÇÃO E CONTROLE



Junho/2024

### 3992918- CASA DA CRIANÇA PARALÍTICA ACOMPANHAMENTO FÍSICO/FINANCEIRO MENSAL SIA

#### PROCEDIMENTOS AMBULATORIAIS

TABELA	ORÇADO FÍSICO / FINANCEIRO	PRODUÇÃO FÍSICO E FINANCEIRO	PERCENTUAL DA META FÍSICA
030101004-8 - CONSULTA DE PROFISSIONAIS DE NIVEL SUPERIOR NA ATENCAO ESPEC	150 945,00	236 1.486,80	157,3%
030101007-2 - CONSULTA MEDICA EM ATENCAO ESPECIALIZADA	200 2.000,00	107 1.070,00	53,5%
Proced. 030101031-5 - TELECONSULTA POR PROFIS. DE NÍVEL SUPERIOR NA AT. ESPECIALIZADA (EXCETO MÉDICO)	114 718,20	189 1.190,70	165,8%
030107005-9 - ACOMPANHAMENTO PSICOPEDAGOGICO DE PACIENTE EM REABILITACAO	150 2.650,50	180 3.180,60	120,0%
030107007-5 - ATENDIMENTO / ACOMPANHAMENTO DE PACIENTE EM REABILITACAO	2.900 51.243,00	3.505 61.933,35	120,9%
030107009-1 - ATENDIMENTO EM OFICINA TERAPEUTICA II PARA PORTADOR DE NECES	60 1.514,40	74 1.867,76	123,3%
<b>TOTAL</b>	<b>3.574</b> <b>59.071,10</b>	<b>4.291</b> <b>70.729,21</b>	

*Edneide Silvestre Sabio*

Edneide Silvestre Sabio

Mat. 121648-1

Coordenadora - CSAC/SMS



# PREFEITURA MUNICIPAL DE CAMPINAS

## SECRETARIA MUNICIPAL DE SAÚDE

COORDENADORIA DEPARTAMENTAL DE AVALIAÇÃO E CONTROLE



Junho/2024

### 3992918- CASA DA CRIANÇA PARALÍTICA ACOMPANHAMENTO FÍSICO/FINANCEIRO MENSAL SIA

#### PROCEDIMENTOS OFICINA LOCOMOVER

TABELA	ORÇADO (Recursos Federal e Municipal)		APROVADO SIA (Recurso Federal)		COMPLEMENTO (Recurso Municipal)		PRODUÇÃO (Recurso Federal + Municipal)		PERCENTUAL DA META FÍSICA
	FÍSICO	FINANCEIRO	FÍSICO	FINANCEIRO	VALOR UNIT.	FINANCEIRO	FÍSICO	FINANCEIRO	
070101027-4 - ADAPT. ENCOSTO P/ DEFOR. DE TRONCO	13	2.894,97	14	1.848,00	90,69	1.269,66	14	3.117,66	107,7%
070101026-6 - ADAPT. ASSENTO P/ DEFOR. DE QUADRIL	13	6.488,43	14	1.908,76	362,77	5.078,78	14	6.987,54	107,7%
070101028-2 - ADAPT. APOIO DE PÉS DA CADEIRA DE RODAS	12	750,00	14	875,00			14	875,00	116,7%
070102064-4 - MESA DE ATIV. P/ CADEIRA DE RODAS (TÁBUA MESA)	4	600,00	0	-			0	-	0,0%
070102063-6 - ALMO. DE ASSENTO P/ CADEIRA DE RODAS P/ PREV. DE ÚLCERAS DE PRESSÃO -	2	34,76	0	-			0	-	0,0%
070101019-3 - MANUT. DE OPM AUXILIARES DE LOCOMOÇÃO	32	8.960,00	42	-	280,00	11.760,00	42	11.760,00	131,3%
<b>TOTAL</b>	<b>76</b>	<b>19.728,16</b>	<b>84</b>	<b>4.631,76</b>		<b>18.108,44</b>	<b>84</b>	<b>22.740,20</b>	

*Edneide Silvestre Sabio*

Edneide Silvestre Sabio  
Mat. 121648-1  
Coordenadora - CSAC/SMS



PREFEITURA MUNICIPAL DE CAMPINAS  
SECRETARIA MUNICIPAL DE SAÚDE  
COORDENADORIA DEPARTAMENTAL DE AVALIAÇÃO E CONTROLE



Ofício nº 135 - CDAC/2.024

Campinas, 25 de julho de 2.024.


ILMA SRA.  
DENISE VIEIRA ANTUNES AMARAL  
Diretora do Departamento de Regulação, Avaliação e Controle - DERAC/SMS

Prezada Diretora,

Encaminho planilhas anexas, com as informações do sistema DATASUS MS, dados extraídos do Sistema de Informação Ambulatorial do SUS (SIA) do Estabelecimento de Saúde CNES: 0747939- CASA DA GESTANTE, relativas à Competência de Apresentação da Produção de 06/2.024, para vossa apreciação e providências.

O prestador em questão atendeu à cláusula do ajuste vigente, garantindo inserção de dados nos sistemas informatizados, envio de documentos em papel e arquivos digitais respeitando os cronogramas e fluxos previamente estabelecidos pela CDAC e Ministério da Saúde.

Atenciosamente

  
EDNEIDE SILVESTRE SABIO  
MAT. 121.648-1  
COORDENADORA – CDAC



# PREFEITURA MUNICIPAL DE CAMPINAS

## SECRETARIA MUNICIPAL DE SAÚDE

COORDENADORIA DEPARTAMENTAL DE AVALIAÇÃO E CONTROLE



Junho/2024

**0747939- CASA DA GESTANTE**  
**DEMONSTRATIVO DE COMPETÊNCIA DE APRESENTAÇÃO DA PRODUÇÃO**

CONVÊNIO	DESCRIÇÃO	TETO FINANCEIRO CONVENIADO	PRODUÇÃO S.I.A.	VALOR DO CONVÊNIO PARA PAGAMENTO
TC 01/21 - TA 16/22	Assist. Ambulatorial	2.600,60	2.671,98	DGDO
<b>TOTAL</b>		2.600,60	2.671,98	

*Edneide Silvestre Sabio*

Edneide Silvestre Sabio

Mat. 121648-1

Coordenadora - CSAC/SMS



# PREFEITURA MUNICIPAL DE CAMPINAS

## SECRETARIA MUNICIPAL DE SAÚDE

COORDENADORIA DEPARTAMENTAL DE AVALIAÇÃO E CONTROLE



Junho/2024

**0747939- CASA DA GESTANTE  
ACOMPANHAMENTO FÍSICO/FINANCEIRO MENSAL SIA**

SIA PRODUÇÃO			
TABELA	ORÇADO FÍSICO / FINANCEIRO	PRODUÇÃO FÍSICO / FINANCEIRO	PERCENTUAL DA META FÍSICA
Proc. 030101004-8 - Cons. de prof. de nível sup. em atenção esp.( exceto médico)	241 1.518,30	236 1.486,80	97,9%
Proc. 030108014-3 - Atend. em oficina terapêutica I	110 672,10	142 867,62	129,1%
Proc. 030108015-1 - Atend. em oficina terapêutica II	15 347,40	11 254,76	73,3%
<b>Sub-total</b>	<b>366</b> <b>2.537,80</b>	<b>389</b> <b>2.609,18</b>	<b>106,3%</b>
Proc. 030101016-1 - Consulta / Atend. domic. na atenção especializada	20 62,80	20 62,80	100,0%
<b>TOTAL</b>	<b>386</b> <b>2.600,60</b>	<b>409</b> <b>2.671,98</b>	

*Edneide Silvestre Sabio*

Edneide Silvestre Sabio

Mat. 121648-1

Coordenadora - CSAC/SMS





PREFEITURA MUNICIPAL DE CAMPINAS  
SECRETARIA MUNICIPAL DE SAÚDE  
COORDENADORIA DEPARTAMENTAL DE AVALIAÇÃO E CONTROLE



Ofício nº 136 - CDAC/2.024

Campinas, 25 de julho de 2024.

ILMA SRA.  
DENISE VIEIRA ANTUNES AMARAL  
Diretora do Departamento de Regulação, Avaliação e Controle - DERAC/SMS

Prezada Diretora,

Encaminho planilhas anexas, com as informações do sistema DATASUS MS, dados extraídos do Sistema de Informação Hospitalar Descentralizado (SIHD2) e do Sistema de Informação Ambulatorial do SUS (SIA) do Estabelecimento de Saúde CNES: 9462023- FUNDAÇÃO PIO XII - HOSP. DE AMOR, relativas à Competência de Apresentação da Produção de 06/2.024, para vossa apreciação e providências.

O prestador em questão atendeu à cláusula do ajuste vigente, garantindo inserção de dados nos sistemas informatizados, envio de documentos em papel e arquivos digitais respeitando os cronogramas e fluxos previamente estabelecidos pela CDAC e Ministério da Saúde.

Atenciosamente

EDNEIDE SILVESTRE SABIO  
MAT. 121.648-1  
COORDENADORA – CDAC



# PREFEITURA MUNICIPAL DE CAMPINAS

## SECRETARIA MUNICIPAL DE SAÚDE

COORDENADORIA DEPARTAMENTAL DE AVALIAÇÃO E CONTROLE



Junho/2024

**9462023- FUNDAÇÃO PIO XII - HOSP. DE AMOR  
DEMONSTRATIVO DE COMPETÊNCIA DE APRESENTAÇÃO DA PRODUÇÃO**

CONVÊNIO	DESCRIÇÃO	TETO FINANCEIRO CONVENIADO	PRODUÇÃO SIA	VALOR TOTAL
TC 015/2023 de 29/08/23	Assist. Ambulatorial - Média Complex. Permanente	82.450,00	82.824,79	DGDO
	Assist. Ambulatorial - Alta Complex. Permanente	1.940,00	3.298,00	
	Assist. Ambulatorial - Comp. Pré Fixado Temporário	3.443,64	405,34	
	Assist. Hospitalar - HD Comp. Pré Fixado Temporário	7.542,22	-	
	Assist. Hospitalar - HD Comp. Pós Fixado Temporário	4.701,60		
<b>TOTAL</b>		100.077,46	86.528,13	

*Edneide Silvestre Sabio*

Edneide Silvestre Sabio

Mat. 121648-1

Coordenadora - CSAC/SMS



# PREFEITURA MUNICIPAL DE CAMPINAS

## SECRETARIA MUNICIPAL DE SAÚDE

COORDENADORIA DEPARTAMENTAL DE AVALIAÇÃO E CONTROLE



Junho/2024

### 9462023- FUNDAÇÃO PIO XII - HOSP. DE AMOR ACOMPANHAMENTO FÍSICO/FINANCEIRO MENSAL SIA

#### SIA - MÉDIA COMPLEXIDADE PERMANENTE

TABELA	ORÇADO FÍSICO / FINANCEIRO	PRODUÇÃO FÍSICO / FINANCEIRO	PERCENTUAL DA META FÍSICA
02.01 - Proced. com Final. Diag. - Coleta de Material	3 199,44	5 332,40	166,7%
02.02 - Proced. com Final. Diag. - Diag. em Lab. Clínico	10 1.200,00	0 -	0,0%
02.03 - Diagnósticos em Anátomo Patológico	34 2.373,16	0 -	0,0%
02.04 - Diagnóstico por Radiologia	1.555 68.937,50	1.607 69.105,00	103,3%
02.05 - Diag. por ultrasson	310 7.576,90	379 9.175,49	122,3%
03.01 - Procedimentos Clínicos	170 1.515,00	358 2.851,10	210,6%
04.01 -Cirurgias de Pele, Tecidos, Mucosas e Peq.cirurgias (Curativos)	20 648,00	42 1.360,80	210,0%
<b>TOTAL</b>	<b>2.102</b> <b>82.450,00</b>	<b>2.391</b> <b>82.824,79</b>	<b>113,7%</b>

#### SIA - ALTA COMPLEXIDADE PERMANENTE

TABELA	ORÇADO FÍSICO / FINANCEIRO	PRODUÇÃO FÍSICO / FINANCEIRO	PERCENTUAL DA META FÍSICA
020101054-2 - Biopsia Percutânea orientada por Tomog. Computadorizada / Ultrasson. / Resson. Magnética / Raio X	20 1.940,00	34 3.298,00	170,0%
<b>TOTAL</b>	<b>20</b> <b>1.940,00</b>	<b>34</b> <b>3.298,00</b>	<b>170,0%</b>

#### COMPONENTE PRÉ FIXADO AMBULATORIAL MÉDIA COMPLEXIDADE TEMPORÁRIO

TABELA	ORÇADO FÍSICO / FINANCEIRO	PRODUÇÃO FÍSICO / FINANCEIRO	PERCENTUAL DA META FÍSICA
020101066-6 Biopsia do Colo Uterino	40 733,20	14 256,62	35,0%
020302007-3 Exame Anatomopatológico de Mama - Peca Cirurgica	12 741,24	0 -	0,0%
020302008-1 Exame Anatomo-Patológico do Colo Uterino - Biopsia	40 1.631,20	0 -	0,0%
021104002-9 Colposcopia	100 338,00	44 148,72	44,0%
<b>TOTAL</b>	<b>192</b> <b>3.443,64</b>	<b>58</b> <b>405,34</b>	<b>30,2%</b>

*Edneide Silvestre Sabio*

Edneide Silvestre Sabio

Mat. 121648-1

Coordenadora - CSAC/SMS

COMPONENTE PRÉ FIXADO - ASSIST. HOSPITAL-DIA TEMPORÁRIO			
TABELA	TETO FÍSICO / FINANCEIRO CONVENIADO	PRODUÇÃO FÍSICO / FINANCEIRO	PERCENTUAL DA META FÍSICA
040906003-8 Excisão tipo 3 do colo uterino	17 7.542,22		0,0%
<b>TOTAL</b>	<b>17</b> <b>7.542,22</b>	<b>0</b> <b>-</b>	<b>0,0%</b>

COMPONENTE PÓS FIXADO - ASSIST. HOSPITAL-DIA TEMPORÁRIO			
TABELA	TETO FÍSICO / FINANCEIRO CONVENIADO	PRODUÇÃO FÍSICO / FINANCEIRO	PERCENTUAL DA META FÍSICA
041001011-1 Setorectomia / Quadrantectomia	15 4.701,60		0,0%
<b>TOTAL</b>	<b>15</b> <b>4.701,60</b>	<b>0</b> <b>-</b>	<b>0,0%</b>

*Edneide Silvestre Sabio*  
**Edneide Silvestre Sabio**  
**Mat. 121648-1**  
 Coordenadora - CSAC/SMS



# PREFEITURA MUNICIPAL DE CAMPINAS

## SECRETARIA MUNICIPAL DE SAÚDE

COORDENADORIA DEPARTAMENTAL DE AVALIAÇÃO E CONTROLE



Ofício nº 137 - CDAC/2.024

Campinas, 25 de julho de 2.024.

ILMA SRA.

DENISE VIEIRA ANTUNES AMARAL

Diretora do Departamento de Regulação, Avaliação e Controle - DERAC/SMS

Prezada Diretora,

Encaminho planilhas anexas, com as informações do sistema DATASUS MS, dados extraídos do Sistema de Informação Ambulatorial do SUS (SIA) do Estabelecimento de Saúde CNES: 9894950- ASSOCIAÇÃO PESTALOZZI DE CAMPINAS, relativas à Competência de Apresentação da Produção de 06/2.024, para vossa apreciação e providências.

O prestador em questão atendeu à cláusula do ajuste vigente, garantindo inserção de dados nos sistemas informatizados, envio de documentos em papel e arquivos digitais respeitando os cronogramas e fluxos previamente estabelecidos pela CDAC e Ministério da Saúde.

Atenciosamente

EDNEIDE SILVESTRE SABIO

MAT. 121.648-1

COORDENADORA – CDAC



# PREFEITURA MUNICIPAL DE CAMPINAS

## SECRETARIA MUNICIPAL DE SAÚDE

COORDENADORIA DEPARTAMENTAL DE AVALIAÇÃO E CONTROLE



Junho/2024

**9894950- ASSOCIAÇÃO PESTALOZZI DE CAMPINAS  
DEMONSTRATIVO DA PRODUÇÃO  
TERMO DE CONVÊNIO 13/2020 - TA 30/23**

**AMBULATÓRIO DE MÉDIA COMPLEXIDADE**

TABELA	ORÇADO		PRODUÇÃO SIA		PERCENTAL DA META FÍSICA
	FÍSICO	FINANCEIRO	FÍSICO	FINANCEIRO	
03.01.01.004-8 - CONSULTA DE PROF. DE NÍVEL SUPERIOR NA AT. ESPECIALIZADA (EXCETO MÉDICO)	252		112		44,4%
		1.587,60		705,60	
03.01.01.031-5 - TELECONSULTA POR PROFIS. DE NÍVEL SUPERIOR NA AT. ESPECIALIZADA (EXCETO MÉDICO)	100		0		0,0%
		630,00		-	
03.01.07.004-0 - ACOMPANHAMENTO NEUROPSICOLÓGICO DE PACIENTE EM REABILITAÇÃO	192		71		37,0%
		3.392,64		1.254,57	
03.01.07.007-5 - ATEND. / ACOMP. DE PACIENTE EM REAB.DO DESENVOLVIMENTO NEUROPSICOMOTOR	4.430		2.168		48,9%
		78.278,10		38.308,56	
<b>TOTAL</b>	<b>4.974</b>		<b>2.351</b>		
		<b>83.888,34</b>		<b>40.268,73</b>	

*Edneide Silvestre Sabio*

Edneide Silvestre Sabio  
Mat. 121648-1  
Coordenadora - CSAC/SMS