



PREFEITURA MUNICIPAL DE CAMPINAS  
SECRETARIA MUNICIPAL DE SAÚDE



COORDENADORIA DEPARTAMENTAL DE AVALIAÇÃO E CONTROLE

Ofício nº 140 - CDAC/2.024

Campinas, 30 de agosto de 2.024.

ILMA SRA.

DENISE VIEIRA ANTUNES AMARAL

Diretora do Departamento de Regulação, Avaliação e Controle - DERAC/SMS

Prezada Diretora,

Encaminho planilhas anexas, com as informações do sistema DATASUS MS, dados extraídos do Sistema de Informação Hospitalar Descentralizado (SIHD2) e do Sistema de Informação Ambulatorial do SUS (SIA). Produção de Média e Alta Complexidade (MAC) com a divisão de procedência da região de Campinas, bem como, relatórios de Médias de Permanência e Taxas de Óbitos no município de Campinas relativas à Competência de Apresentação da Produção de 07/2.024, para vossa apreciação e providências.

Atenciosamente

*Edneide Silvestre Sabio*  
EDNEIDE SILVESTRE SABIO

MAT. 121.648-1

COORDENADORA – CDAC



PREFEITURA MUNICIPAL DE CAMPINAS  
SECRETARIA MUNICIPAL DE SAÚDE



COORDENADORIA DEPARTAMENTAL DE AVALIAÇÃO E CONTROLE

Julho/2024

À COMISSÃO INTERGESTORA REGIONAL DE CAMPINAS

AIH's (Autorização de Internação Hospitalar) por Município de Procedência							
Município		Complexidade				Total	
		Média		Alta			
350160	Americana	5	3.861,89	1	463,88	6	4.325,77
350380	Artur Nogueira	6	6.008,25	3	18.732,96	9	24.741,21
351280	Cosmópolis	5	3.909,88	1	20.935,14	6	24.845,02
351905	Holambra	1	323,90	1	10.612,93	2	10.936,83
351907	Hortolândia	52	76.119,10	8	171.342,75	60	247.461,85
352050	Indaiatuba	2	980,58	1	6.560,10	3	7.540,68
352340	Itatiba	6	20.653,92	2	30.171,90	8	50.825,82
352470	Jaguariúna	3	7.669,84	0	-	3	7.669,84
353180	Monte Mor	11	9.556,82	3	16.836,99	14	26.393,81
353200	Morungaba	2	1.567,55	0	-	2	1.567,55
353340	Nova Odessa	5	27.986,00	2	43.053,57	7	71.039,57
353650	Paulínia	13	103.324,79	1	9.444,40	14	112.769,19
353710	Pedreira	6	4.264,01	1	12.699,27	7	16.963,28
354580	Santa Barbara D'Oeste	5	8.021,82	2	21.032,04	7	29.053,86
354800	Santo Antonio de Posse	7	8.834,77	1	22.349,03	8	31.183,80
355240	Sumaré	34	59.096,16	7	70.754,19	41	129.850,35
355620	Valinhos	14	20.414,57	6	45.999,83	20	66.414,40
355670	Vinhedo	5	5.918,90	0	-	5	5.918,90
<b>Total</b>		<b>182</b>	<b>368.512,75</b>	<b>40</b>	<b>500.988,98</b>	<b>222</b>	<b>869.501,73</b>

FONTE: SIHD2/DATASUS

APAC's (Autorização de Procedimentos Ambulatoriais) por Município de Procedência			
Município		Físico	Financeiro
350160	Americana	18	25.576,65
350380	Artur Nogueira	26	15.786,30
351280	Cosmópolis	13	10.309,50
351905	Holambra	0	-
351907	Hortolândia	159	86.805,07
352050	Indaiatuba	39	27.657,35
352340	Itatiba	7	3.225,35
352470	Jaguariúna	6	1.852,11
353180	Monte Mor	38	20.262,46
353200	Morungaba	4	3.373,14
353340	Nova Odessa	7	1.954,37
353650	Paulínia	14	11.321,65
353710	Pedreira	70	14.136,00
354580	Santa Barbara D'Oeste	24	32.239,80
354800	Santo Antonio de Posse	0	-
355240	Sumaré	83	64.343,23
355620	Valinhos	54	48.832,87
355670	Vinhedo	21	12.408,23
<b>Total</b>		<b>583</b>	<b>380.084,08</b>

Fonte: SIA/DATASUS

*Edneide Silvestre Sabio*  
Edneide Silvestre Sabio  
Mat. 121648-1  
Coordenadora - CSAC/SMS



PREFEITURA MUNICIPAL DE CAMPINAS  
SECRETARIA MUNICIPAL DE SAÚDE  
COORDENADORIA DEPARTAMENTAL DE AVALIAÇÃO E CONTROLE



Julho/2024

À COMISSÃO INTERGESTORA REGIONAL DO CIRCUITO DAS ÁGUAS

AIH's (Autorização de Internação Hospitalar) por Município de Procedência						
Município	Complexidade				Total	
	Média		Alta			
350050 Águas de Lindóia	3	2.017,97	2	13.608,78	5	15.626,75
350190 Amparo	3	3.499,57	1	1.145,33	4	4.644,90
353120 Monte Alegre do Sul	2	2.336,00	0	-	2	2.336,00
355160 Serra Negra	2	1.065,33	3	22.597,12	5	23.662,45
<b>Total</b>	<b>10</b>	<b>8.918,87</b>	<b>6</b>	<b>37.351,23</b>	<b>16</b>	<b>46.270,10</b>

FONTE: SIHD2/DATASUS

APAC's (Autorização de Procedimentos Ambulatoriais) por Município de Procedência		
Município	Físico	Financeiro
350050 Águas de Lindóia	19	5.992,16
350190 Amparo	25	9.993,84
353120 Monte Alegre do Sul	4	3.600,00
355160 Serra Negra	26	3.739,66
<b>Total</b>	<b>74</b>	<b>23.325,66</b>

Fonte: SIA/DATASUS

*Edneide Silvestre Sabio*  
Edneide Silvestre Sabio  
Mat. 121648-1  
Coordenadora - CSAC/SMS



PREFEITURA MUNICIPAL DE CAMPINAS  
SECRETARIA MUNICIPAL DE SAÚDE  
COORDENADORIA DEPARTAMENTAL DE AVALIAÇÃO E CONTROLE



**Médias de Permanência**

Competência: Julho/2024

	2022621 Maternidade de Campinas	2022648 IMC	2078465 RSPB	2081490 HMMG	6053858 CHPEO	2082128 HMCP	3254631 F. Penido Burnier	Total geral
	Permanência Média	Permanência Média	Permanência Média	Permanência Média	Permanência Média	Permanência Média	Permanência Média	Permanência Média
1 - Clinica Cirurgica	1,88	10,03		6,99	4,83	6,69	1,00	5,24
2 - Obstetrica	2,96					3,33		3,14
3 - Clinica Médica	2,91	9,42	13,07	6,96	6,83	5,76		7,49
5 - Saúde Mental								
7 - Pediatria	10,48			6,39	4,95	8,00		7,46
9 - Hospital Dia / Cirurgico				0,00	0,00	0,00		0,00
87 - Saúde Mental(Clínico)					13,33			13,33
<b>Total</b>	<b>3,87</b>	<b>9,53</b>	<b>13,07</b>	<b>6,28</b>	<b>5,58</b>	<b>5,13</b>	<b>1,00</b>	<b>5,63</b>

Fonte: SIHD2/DATASUS

*Edneide Silvestre Sabio*  
Edneide Silvestre Sabio  
Mat. 121648-1  
Coordenadora - CSAC/SMS



PREFEITURA MUNICIPAL DE CAMPINAS  
SECRETARIA MUNICIPAL DE SAÚDE  
COORDENADORIA DEPARTAMENTAL DE AVALIAÇÃO E CONTROLE



Taxas de Óbitos

Competência: Julho/2024

	2022621		2022648		2078465		2081490		6053858		2082128		3254631		Total geral	
	Nº óbitos	Total AIHs	Nº óbitos	Total AIHs	Nº óbitos	Total AIHs	Nº óbitos	Total AIHs	Nº óbitos	Total AIHs	Nº óbitos	Total AIHs	Nº óbitos	Total AIHs	Nº óbitos	Total AIHs
1 - Clinica Cirurgica	0	182	2	33	0	0	16	419	5	343	10	333	0	14	33	1.324
			6,1%				3,8%		1,5%		3,0%				2,49%	
2 - Obstetrica	0	392	0	0	0	0	0	0	0	0	0	163	0	0	0	555
															0,00%	
3 - Clinica Médica	0	104	25	149	34	102	49	321	79	484	37	382	0	0	224	1.542
			16,8%		33,3%		15,3%		16,3%		9,7%				14,53%	
7 - Pediatria	4	123	0	0	0	0	1	164	1	141	1	105	0	0	7	533
	3,3%						0,6%		0,7%		1,0%				1,31%	
9 - Hospital Dia / Cirurgico	0	0	0	0	0	0	0	85	0	121	0	150	0	0	0	356
															0,00%	
87 - Saúde Mental(Clínico)	0	0	0	0	0	0	0	0	0	54	0	0	0	0	0	54
															0,00%	
<b>Total</b>	<b>4</b>	<b>801</b>	<b>27</b>	<b>182</b>	<b>34</b>	<b>102</b>	<b>66</b>	<b>989</b>	<b>85</b>	<b>1.143</b>	<b>48</b>	<b>1.133</b>	<b>0</b>	<b>14</b>	<b>264</b>	<b>4.364</b>
	<b>0,5%</b>		<b>14,8%</b>		<b>33,3%</b>		<b>6,7%</b>		<b>7,4%</b>		<b>4,2%</b>				<b>6,05%</b>	

Fonte: SIHD2/DATASUS

*Edneide Silvestre Sabio*  
Edneide Silvestre Sabio  
Mat. 121648-1  
Coordenadora - CSAC/SMS



PREFEITURA MUNICIPAL DE CAMPINAS  
SECRETARIA MUNICIPAL DE SAÚDE  
COORDENADORIA DEPARTAMENTAL DE AVALIAÇÃO E CONTROLE



Ofício nº 141 - CDAC/2.024

Campinas, 30 de agosto de 2.024.

ILMA SRA.  
DENISE VIEIRA ANTUNES AMARAL  
Diretora do Departamento de Regulação, Avaliação e Controle - DERAC/SMS

Prezada Diretora,

Encaminho planilhas anexas, com as informações do sistema DATASUS MS, dados extraídos do Sistema de Informação Hospitalar Descentralizado (SIHD2) e do Sistema de Informação Ambulatorial do SUS (SIA) do Estabelecimento de Saúde CNES: 2022621- Maternidade de Campinas, relativas à Competência de Apresentação da Produção de 07/2.024, para vossa apreciação e providências.

O prestador em questão atendeu à cláusula do ajuste vigente, garantindo inserção de dados nos sistemas informatizados, envio de documentos em papel e arquivos digitais respeitando os cronogramas e fluxos previamente estabelecidos pela CDAC e Ministério da Saúde.

Atenciosamente

EDNEIDE SILVESTRE SABIO  
MAT. 121.648-1  
COORDENADORA – CDAC



# PREFEITURA MUNICIPAL DE CAMPINAS

## SECRETARIA MUNICIPAL DE SAÚDE

COORDENADORIA DEPARTAMENTAL DE AVALIAÇÃO E CONTROLE



Julho/2024

### 2022621- Maternidade de Campinas

#### ASSISTÊNCIA HOSPITALAR

PRODUÇÃO SIHD2	AIH's APROVADAS	
	FÍSICO	FINANCEIRO
01- LEITO CIRÚRGICO	182	127.401,69
02- LEITO OBSTÉTRICO	392	306.708,26
03- CLÍNICO	104	24.156,99
07- PEDIÁTRICO	123	435.731,69
<b>SUB-TOTAL</b>	<b>801</b>	<b>893.998,63</b>

PRODUÇÃO POR DIÁRIAS CONVENIADAS	META - DIÁRIAS	VLR DIÁRIA	QTD. DIÁRIAS	PERCENTUAL DA META FÍSICA
01- LEITO CIRÚRGICO	300	735,65	311	103,7%
02- LEITO OBSTÉTRICO	1.500	735,65	1.140	76,0%
03- CLÍNICO	360	735,65	293	81,4%
07- PEDIÁTRICO	180	735,65	363	201,7%
<b>SUB-TOTAL ENFERMARIA</b>	<b>2.340</b>		<b>2.107</b>	<b>90,0%</b>
UTI ADULTO - TIPO II	90	1.696,00	64	71,1%
UTI NEONATAL - TIPO II	540	1.812,77	445	82,4%
<b>SUB-TOTAL</b>	<b>630</b>		<b>509</b>	<b>80,8%</b>
UCINCO	510	1.318,88	467	91,6%
UCINCA	60	1.318,88	14	23,3%
<b>SUB-TOTAL</b>	<b>570</b>		<b>481</b>	<b>84,4%</b>

#### ASSISTÊNCIA AMBULATORIAL

	META	PRODUÇÃO		PERCENTUAL DA META FÍSICA
	FÍSICO	FÍSICO	FINANCEIRO	
ASSIST. AMB. / URG. / EMERG. - MÉDIA COM	11.537	10.481	88.565,96	
CENTRO DE LACTAÇÃO - BANCO DE LEITE	2.470	1.909	5.862,98	
<b>TOTAL AMBULATORIO</b>	<b>14.007</b>	<b>12.390</b>	<b>94.428,94</b>	<b>88,5%</b>

Obs.: PAB não considerado.

#### COMPONENTE PÓS-FIXADO

AMBULATORIAL DE ALTA COMPLEXIDADE	META	PRODUÇÃO		PERCENTUAL DA META FÍSICA
	FÍSICO	FÍSICO	FINANCEIRO	
TOMOGRAFIA COMPUTADORIZADA	3	0	-	0,0%

CIRURGIAS ESTRATÉGICAS	META		PRODUÇÃO SIHD2		PRODUÇÃO SIA		CONVENIADO
	FÍSICO	FINANCEIRO	FÍSICO	FINANCEIRO	FÍSICO	FINANCEIRO	FINANCEIRO
PEQUENAS CIRURGIAS	35	42.646,45	74	43.187,81	0	-	90.166,78
GRANDES CIRURGIAS	40	89.354,80	41	41.981,68	0	-	91.588,67
<b>TOTAL</b>	<b>75</b>	<b>132.001,25</b>	<b>115</b>	<b>85.169,49</b>	<b>0</b>	<b>-</b>	<b>181.755,45</b>

Obs.: Os valores listados no componente pós-fixado, estão computados no item assistência hospitalar.

COMPONENTE TEMPORÁRIO	PROGRAMADO		PRODUZIDO	
	FÍSICO	FINANCEIRO	FÍSICO	FINANCEIRO
Cirurgias Eletivas	150	111.058,77		
<b>TOTAL</b>	<b>150</b>	<b>111.058,77</b>		

*Edneide Silvestre Sabio*  
Edneide Silvestre Sabio  
Mat. 121648-1  
Coordenadora - CSAC/SMS

Obs. Os valores referentes ao Componente Pós-fixado Temporário estão computados na produção do teto MAC e serão apurados pela Secretaria de Estado da Saúde (SES/SP), conforme a resolução SS52.

PROJETO CIRURGIAS ELETIVAS PNR PORTARIA 90/2023	PROGRAMADO		PRODUZIDO	
	FÍSICO	FINANCEIRO	FÍSICO	FINANCEIRO
Cirurgias Eletivas			23	24.660,44

Obs. Os valores referentes ao Projeto Cir. Eletiva são apenas informativos e já estão contidos no item Internação.



PREFEITURA MUNICIPAL DE CAMPINAS  
SECRETARIA MUNICIPAL DE SAÚDE  
COORDENADORIA DEPARTAMENTAL DE AVALIAÇÃO E CONTROLE



Campinas, 30 de agosto de 2.024.

PROCED.	DESCRIÇÃO	QUANT.	TAXAS
031001003-9	PARTO NORMAL	134	34,3%
031001004-7	PARTO NORMAL EM GESTANTE DE ALTO RISCO	32	8,2%
041101002-6	PARTO CESARIANO EM GESTAÇÃO DE ALTO RISCO	97	24,8%
041101003-4	PARTO CESARIANO	99	25,3%
041101004-2	PARTO CESARIANO COM LAQUEADURA TUBÁRIA	29	7,4%
<b>TOTAL</b>		<b>391</b>	<b>100%</b>

FONTE: SIHD2/DATASUS

*Edneide Silvestre Sabio*

Edneide Silvestre Sabio  
Mat. 121648-1  
Coordenadora - CSAC/SMS





# PREFEITURA MUNICIPAL DE CAMPINAS

## SECRETARIA MUNICIPAL DE SAÚDE

COORDENADORIA DEPARTAMENTAL DE AVALIAÇÃO E CONTROLE



Campinas, 30 de agosto de 2.024.

CNES	2022621 MATERNIDADE DE CAMPINAS
Porte:	PEQUENO
Situação	0- APROVADAS

AIH	Procedimento	VL SISTEMA	VL CONVENIADO
352411813816-7	0410010014 - DRENAGEM DE ABSCESSO DE MAMA	212,29	1.218,47
352411815877-0	0409070190 - MARSUPIALIZACAO DE GLANDULA DE BARTOLIN	139,96	1.218,47
352411815968-3	0409070149 - EXERESE DE CISTO VAGINAL	413,32	1.218,47
352411815969-4	0409060046 - CURETAGEM SEMIOTICA C/ OU S/ DILATAÇAO D	208,20	1.218,47
352411815970-5	0409060046 - CURETAGEM SEMIOTICA C/ OU S/ DILATAÇAO D	208,20	1.218,47
352411815971-6	0409060046 - CURETAGEM SEMIOTICA C/ OU S/ DILATAÇAO D	208,20	1.218,47
352411815974-9	0409070190 - MARSUPIALIZACAO DE GLANDULA DE BARTOLIN	180,74	1.218,47
352411815985-9	0409070262 - TRATAMENTO CIRURGICO DE HIPERTROFIA DO	119,35	1.218,47
352411815986-0	0409060046 - CURETAGEM SEMIOTICA C/ OU S/ DILATAÇAO D	208,20	1.218,47
352411815987-0	0409060046 - CURETAGEM SEMIOTICA C/ OU S/ DILATAÇAO D	208,20	1.218,47
352411815990-3	0409060046 - CURETAGEM SEMIOTICA C/ OU S/ DILATAÇAO D	208,20	1.218,47
352411815991-4	0409060038 - EXCISÃO TIPO 3 DO COLO UTERINO	525,22	1.218,47
352411815995-8	0409070262 - TRATAMENTO CIRURGICO DE HIPERTROFIA DO	119,35	1.218,47
352411816235-6	0409070190 - MARSUPIALIZACAO DE GLANDULA DE BARTOLIN	139,96	1.218,47
352411816961-6	0409070190 - MARSUPIALIZACAO DE GLANDULA DE BARTOLIN	139,96	1.218,47
352411816962-7	0409070190 - MARSUPIALIZACAO DE GLANDULA DE BARTOLIN	139,96	1.218,47
352411816963-8	0409060046 - CURETAGEM SEMIOTICA C/ OU S/ DILATAÇAO D	167,42	1.218,47
352411816968-2	0409060186 - LAQUEADURA TUBARIA	623,60	1.218,47
352411816969-3	0409060186 - LAQUEADURA TUBARIA	582,82	1.218,47
352411816970-4	0409060186 - LAQUEADURA TUBARIA	623,60	1.218,47
352411816971-5	0409060186 - LAQUEADURA TUBARIA	623,60	1.218,47
352411816972-6	0409060186 - LAQUEADURA TUBARIA	623,60	1.218,47
352411816973-7	0409060186 - LAQUEADURA TUBARIA	623,60	1.218,47
352411816974-8	0409060186 - LAQUEADURA TUBARIA	623,60	1.218,47
352411816975-9	0409060186 - LAQUEADURA TUBARIA	542,04	1.218,47
352411816978-1	0409060186 - LAQUEADURA TUBARIA	623,60	1.218,47
352411816979-2	0409060186 - LAQUEADURA TUBARIA	582,82	1.218,47
352411816980-3	0409060186 - LAQUEADURA TUBARIA	623,60	1.218,47
352411816981-4	0409060186 - LAQUEADURA TUBARIA	623,60	1.218,47
352411816982-5	0409060186 - LAQUEADURA TUBARIA	623,60	1.218,47
352411816983-6	0409060186 - LAQUEADURA TUBARIA	623,60	1.218,47
352411816984-7	0409060186 - LAQUEADURA TUBARIA	623,60	1.218,47
352411816985-8	0409060186 - LAQUEADURA TUBARIA	623,60	1.218,47
352411816986-9	0409060186 - LAQUEADURA TUBARIA	623,60	1.218,47
352411816987-0	0409060186 - LAQUEADURA TUBARIA	623,60	1.218,47
352411816988-0	0409060186 - LAQUEADURA TUBARIA	623,60	1.218,47
352411816989-1	0409060186 - LAQUEADURA TUBARIA	582,82	1.218,47
352411817242-1	0410010014 - DRENAGEM DE ABSCESSO DE MAMA	255,89	1.218,47
352411817469-8	0409070190 - MARSUPIALIZACAO DE GLANDULA DE BARTOLIN	139,96	1.218,47
352411817473-1	0409070190 - MARSUPIALIZACAO DE GLANDULA DE BARTOLIN	180,74	1.218,47
352411817546-8	0409070262 - TRATAMENTO CIRURGICO DE HIPERTROFIA DO	160,13	1.218,47
352411817547-9	0409070190 - MARSUPIALIZACAO DE GLANDULA DE BARTOLIN	139,96	1.218,47
352411817548-0	0409060038 - EXCISÃO TIPO 3 DO COLO UTERINO	484,44	1.218,47
352411817550-1	0409070190 - MARSUPIALIZACAO DE GLANDULA DE BARTOLIN	139,96	1.218,47
352411817552-3	0409070190 - MARSUPIALIZACAO DE GLANDULA DE BARTOLIN	139,96	1.218,47
352411817634-8	0409070262 - TRATAMENTO CIRURGICO DE HIPERTROFIA DO	119,35	1.218,47
352411817639-2	0409060046 - CURETAGEM SEMIOTICA C/ OU S/ DILATAÇAO D	208,20	1.218,47
352411817641-4	0409060046 - CURETAGEM SEMIOTICA C/ OU S/ DILATAÇAO D	167,42	1.218,47
352411817644-7	0409070262 - TRATAMENTO CIRURGICO DE HIPERTROFIA DO	160,13	1.218,47

352411817645-8	0409060046 - CURETAGEM SEMIOTICA C/ OU S/ DILATAÇÃO D	208,20	1.218,47
352411817648-0	0409060046 - CURETAGEM SEMIOTICA C/ OU S/ DILATAÇÃO D	208,20	1.218,47
352450249580-0	0409060186 - LAQUEADURA TUBARIA	1.109,08	1.218,47
352450249581-1	0409060186 - LAQUEADURA TUBARIA	1.109,08	1.218,47
352450249582-2	0409060186 - LAQUEADURA TUBARIA	1.109,08	1.218,47
352450249583-3	0409060186 - LAQUEADURA TUBARIA	1.109,08	1.218,47
352450249584-4	0409060186 - LAQUEADURA TUBARIA	1.109,08	1.218,47
352450249585-5	0409060186 - LAQUEADURA TUBARIA	1.109,08	1.218,47
352450249586-6	0409060186 - LAQUEADURA TUBARIA	1.109,08	1.218,47
352450249587-7	0409060186 - LAQUEADURA TUBARIA	1.109,08	1.218,47
352450249588-8	0409060186 - LAQUEADURA TUBARIA	1.052,52	1.218,47
352450249589-9	0409060186 - LAQUEADURA TUBARIA	1.052,52	1.218,47
352450249590-0	0409060186 - LAQUEADURA TUBARIA	1.052,52	1.218,47
352450249591-0	0409060186 - LAQUEADURA TUBARIA	1.052,52	1.218,47
352450249592-1	0409060186 - LAQUEADURA TUBARIA	1.052,52	1.218,47
352450249593-2	0409060186 - LAQUEADURA TUBARIA	1.052,52	1.218,47
352450249594-3	0409060186 - LAQUEADURA TUBARIA	1.052,52	1.218,47
352450249595-4	0409060186 - LAQUEADURA TUBARIA	1.052,52	1.218,47
352450249596-5	0409060186 - LAQUEADURA TUBARIA	1.052,52	1.218,47
352450249597-6	0409060186 - LAQUEADURA TUBARIA	1.052,52	1.218,47
352450249598-7	0409060186 - LAQUEADURA TUBARIA	1.052,52	1.218,47
352450249599-8	0409060186 - LAQUEADURA TUBARIA	1.052,52	1.218,47
352450249600-9	0409060186 - LAQUEADURA TUBARIA	1.052,52	1.218,47
352450249601-0	0409060186 - LAQUEADURA TUBARIA	1.052,52	1.218,47
352450249602-0	0409060186 - LAQUEADURA TUBARIA	1.052,52	1.218,47
<b>Total Geral</b>		<b>43.187,81</b>	<b>90.166,78</b>

Quantidade de pacientes: 74

Fonte: SIHD2/DATASUS

CNES	2022621 MATERNIDADE DE CAMPINAS
Porte:	PEQUENO

CNS PAC.	Procedimento	VL SISTEMA	VL CONVENIADO
<b>Total Geral</b>			

Quantidade de pacientes: 0

Fonte: SIHD2/DATASUS

*Edneide Silvestre Sabio*

Edneide Silvestre Sabio  
Mat. 121648-1  
Coordenadora - CSAC/SMS



# PREFEITURA MUNICIPAL DE CAMPINAS

## SECRETARIA MUNICIPAL DE SAÚDE

COORDENADORIA DEPARTAMENTAL DE AVALIAÇÃO E CONTROLE



Campinas, 30 de agosto de 2024.

CNES	2022621 MATERNIDADE DE CAMPINAS
Porte:	GRANDE
Situação	0- APROVADAS

AIH	Procedimento	VL SISTEMA	VL CONVENIADO
352411813876-1	0409060135 - HISTERECTOMIA TOTAL	1.102,80	2.233,87
352411813880-5	0409060216 - OOFORRECTOMIA / OOFOROPLASTIA	509,86	2.233,87
352411378243-1	0409060135 - HISTERECTOMIA TOTAL	1.127,61	2.233,87
352411815783-5	0409060216 - OOFORRECTOMIA / OOFOROPLASTIA	591,42	2.233,87
352411815786-8	0409070050 - COLPOPERINEOPLASTIA ANTERIOR E POSTE	513,21	2.233,87
352411815842-9	0409060119 - HISTERECTOMIA C/ ANEXECTOMIA (UNI / BILA	1.449,77	2.233,87
352411815973-8	0409060119 - HISTERECTOMIA C/ ANEXECTOMIA (UNI / BILA	1.348,32	2.233,87
352411815975-0	0409060135 - HISTERECTOMIA TOTAL	1.168,39	2.233,87
352411815976-0	0409060127 - HISTERECTOMIA SUBTOTAL	920,05	2.233,87
352411815977-1	0409060135 - HISTERECTOMIA TOTAL	1.168,39	2.233,87
352411815981-5	0409060135 - HISTERECTOMIA TOTAL	1.209,17	2.233,87
352411815982-6	0409060119 - HISTERECTOMIA C/ ANEXECTOMIA (UNI / BILA	1.323,32	2.233,87
352411815983-7	0409060135 - HISTERECTOMIA TOTAL	1.209,17	2.233,87
352411815984-8	0409060119 - HISTERECTOMIA C/ ANEXECTOMIA (UNI / BILA	1.404,88	2.233,87
352411815988-1	0409060135 - HISTERECTOMIA TOTAL	1.086,83	2.233,87
352411815989-2	0409060119 - HISTERECTOMIA C/ ANEXECTOMIA (UNI / BILA	1.364,10	2.233,87
352411815992-5	0409060135 - HISTERECTOMIA TOTAL	1.046,05	2.233,87
352411815993-6	0409060135 - HISTERECTOMIA TOTAL	989,49	2.233,87
352411815994-7	0410010111 - SETORECTOMIA / QUADRANTECTOMIA	560,56	2.233,87
352411816976-0	0409060100 - HISTERECTOMIA (POR VIA VAGINAL)	878,51	2.233,87
352411816977-0	0409060135 - HISTERECTOMIA TOTAL	1.168,39	2.233,87
352411817354-3	0409060119 - HISTERECTOMIA C/ ANEXECTOMIA (UNI / BILA	1.307,54	2.233,87
352411817474-2	0409060216 - OOFORRECTOMIA / OOFOROPLASTIA	615,62	2.233,87
352411817475-3	0409060216 - OOFORRECTOMIA / OOFOROPLASTIA	615,62	2.233,87
352411817549-0	0409070050 - COLPOPERINEOPLASTIA ANTERIOR E POSTE	472,43	2.233,87
352411817551-2	0409060216 - OOFORRECTOMIA / OOFOROPLASTIA	591,42	2.233,87
352411817636-0	0409060216 - OOFORRECTOMIA / OOFOROPLASTIA	550,64	2.233,87
352411817766-8	0409060135 - HISTERECTOMIA TOTAL	1.127,61	2.233,87
352411817767-9	0409060135 - HISTERECTOMIA TOTAL	1.249,95	2.233,87
352411817770-1	0409060100 - HISTERECTOMIA (POR VIA VAGINAL)	2.540,39	2.233,87
352411817771-2	0409060100 - HISTERECTOMIA (POR VIA VAGINAL)	715,39	2.233,87
352411817772-3	0409060135 - HISTERECTOMIA TOTAL	1.127,61	2.233,87
352411817773-4	0409060135 - HISTERECTOMIA TOTAL	1.046,05	2.233,87
352411817774-5	0409060135 - HISTERECTOMIA TOTAL	1.209,17	2.233,87
352411817776-7	0409060119 - HISTERECTOMIA C/ ANEXECTOMIA (UNI / BILA	1.404,88	2.233,87
352411817783-3	0409060100 - HISTERECTOMIA (POR VIA VAGINAL)	741,39	2.233,87
352411817785-5	0409060135 - HISTERECTOMIA TOTAL	1.127,61	2.233,87
352411817786-6	0409060135 - HISTERECTOMIA TOTAL	1.234,57	2.233,87
352411817788-8	0409060135 - HISTERECTOMIA TOTAL	1.152,61	2.233,87
352411817824-0	0407040242 - RESSUTURA DE PAREDE ABDOMINAL (POR D	531,89	2.233,87
352411817951-6	0410010111 - SETORECTOMIA / QUADRANTECTOMIA	479,00	2.233,87
<b>Total Geral</b>		<b>41.981,68</b>	<b>91.588,67</b>

Fonte: SIHD2/DATASUS

Quantidade de pacientes: 41

*Edneide Silvestre Sabio*

Edneide Silvestre Sabio

Mat. 121648-1

Coordenadora - CSAC/SMS

CNES	2022621 MATERNIDADE DE CAMPINAS
Porte:	GRANDE

BPA-I	Procedimento	VL SISTEMA	VL CONVENIADO
<b>Total Geral</b>			

Quantidade de BPA-I's: 0

Fonte: SIA/DATASUS

*Edneide Silvestre Sabio*

Edneide Silvestre Sabio

Mat. 121648-1

Coordenadora - CSAC/SMS



PREFEITURA MUNICIPAL DE CAMPINAS  
SECRETARIA MUNICIPAL DE SAÚDE  
COORDENADORIA DEPARTAMENTAL DE AVALIAÇÃO E CONTROLE



Julho/2024

2022621 MATERNIDADE DE CAMPINAS  
ACOMPANHAMENTO FÍSICO/FINANCEIRO MENSAL SIA

SIA - ASSISTÊNCIA AMBULATORIAL E URGÊNCIA / EMERGÊNCIA - MÉDIA COMPLEXIDADE

TABELA	ORÇADO FÍSICO / FINANCEIRO	PRODUÇÃO FÍSICO / FINANCEIRO	PERCENTUAL DA META FÍSICA
GRUPO 02.01 - Proced. com Finalidade Diagnóstica - Biopsia	11 201,63	10 183,30	90,9%
GRUPO 02.02 - Diag. em Laboratório Clínico	1.926 8.486,41	1.015 6.050,61	52,7%
GRUPO 02.03 - Diag. por Anatomia Patológica e Citopatologia	24 545,76	42 1.712,76	175,0%
GRUPO 02.04 - Diag. por Radiologia	58 404,05	0 -	0,0%
GRUPO 02.05 - Diag. por Ultrasson	542 16.619,90	457 14.150,95	84,3%
GRUPO 02.11 - Métodos Diag. em Especialidades	1.589 9.478,72	1.321 6.709,46	83,1%
GRUPO 02.14 - Diag. e Proced. por teste rápido	28 28,00	301 301,00	1075,0%
GRUPO 03.01 - Proc. Clínicos - Consultas	7.352 64.786,00	7.331 59.412,84	99,7%
GRUPO 03.09 - Criocauterização	5 56,30	4 45,04	80,0%
GRUPO 04.10 - Proc. Cirúrgicos - Cir. De Mama	2 41,48	0 -	0,0%
<b>SUB-TOTAL</b>	<b>11.537</b> <b>100.648,25</b>	<b>10.481</b> <b>88.565,96</b>	

SIA - URGÊNCIA / EMERGÊNCIA - ALTA COMPLEXIDADE

TABELA	ORÇADO FÍSICO / FINANCEIRO	PRODUÇÃO FÍSICO / FINANCEIRO	PERCENTUAL DA META FÍSICA
GRUPO 02.06 - Diag. Por Tomografia	3 374,70	0 -	0,0%
<b>SUB-TOTAL</b>	<b>3</b> <b>374,70</b>	<b>0</b> <b>-</b>	


*Edneide Silvestre Sabio*

Edneide Silvestre Sabio  
Mat. 121648-1  
Coordenadora - CSAC/SMS

**SIA - BANCO DE LEITE**

<b>TABELA</b>	<b>ORÇADO FÍSICO / FINANCEIRO</b>	<b>PRODUÇÃO FÍSICO / FINANCEIRO</b>	<b>PERCENTUAL DA META FÍSICA</b>
Proc. 01.01.01.002-8 Atividade Educativa / Orientação em grupo na at. Especializada	100 270,00	105 283,50	105,0%
Proc. 01.01.04.003-2 Coleta Externa de leite materno	150 450,00	86 258,00	57,3%
Proc. 01.01.04.004-0 Pasteurização de leite humano	20 221,20	14 154,84	70,0%
Proc. 02.02.01.077-5 Determinação de Crematócrito no leite humano ordenhado	700 1.071,00	554 847,62	79,1%
Proc. 02.02.01.078-3 Acidez Titulável (DORNIC)	1.000 3.040,00	831 2.526,24	83,1%
Proc. 02.02.08.009-9 Cultura de Leite Humano	500 2.810,00	319 1.792,78	63,8%
<b>SUB-TOTAL</b>	<b>2.470 7.862,20</b>	<b>1.909 5.862,98</b>	

<b>TOTAL GERAL</b>	<b>14.010 108.885,15</b>	<b>12.390 94.428,94</b>	
--------------------	------------------------------	-----------------------------	--

  
**Edneide Silvestre Sabio**  
 Mat. 121648-1  
 Coordenadora - CSAC/SMS



PREFEITURA MUNICIPAL DE CAMPINAS  
SECRETARIA MUNICIPAL DE SAÚDE  
COORDENADORIA DEPARTAMENTAL DE AVALIAÇÃO E CONTROLE



Ofício nº 142 - CDAC/2.024

Campinas, 30 de agosto de 2.024.

ILMA SRA.  
DENISE VIEIRA ANTUNES AMARAL  
Diretora do Departamento de Regulação, Avaliação e Controle - DERAC/SMS

Prezada Diretora,

Encaminho planilhas anexas, com as informações do sistema DATASUS MS, dados extraídos do Sistema de Informação Hospitalar Descentralizado (SIHD2) e do Sistema de Informação Ambulatorial do SUS (SIA) do Estabelecimento de Saúde CNES: 2022648- IRMANDADE DE MISERICÓRDIA DE CAMPINAS, relativas à Competência de Apresentação da Produção de 07/2.024, para vossa apreciação e providências.

O prestador em questão atendeu à cláusula do ajuste vigente, garantindo inserção de dados nos sistemas informatizados, envio de documentos em papel e arquivos digitais respeitando os cronogramas e fluxos previamente estabelecidos pela CDAC e Ministério da Saúde.

Atenciosamente

*Edneide Silvestre Sabio*  
EDNEIDE SILVESTRE SABIO

MAT. 121.648-1  
COORDENADORA – CDAC



PREFEITURA MUNICIPAL DE CAMPINAS  
SECRETARIA MUNICIPAL DE SAÚDE  
COORDENADORIA DEPARTAMENTAL DE AVALIAÇÃO E CONTROLE



Julho/2024

2022648- IRMANDADE DE MISERICÓRDIA DE CAMPINAS  
TERMO DE CONVÊNIO Nº008/21 - TA 10/23

INTERNAÇÃO		
PRODUÇÃO SIHD2	AIH's APROVADAS	
	FÍSICO	FINANCEIRO
CLÍNICA MÉDICA	134	92.452,97
CLÍNICA CIRÚRGICA	1	7.080,62
UTI ADULTO TIPO II	15	85.383,70
CENTRO TRATAMENTO QUEIMADO	32	57.838,20
<b>TOTAL</b>	<b>182</b>	<b>242.755,49</b>

PRODUÇÃO POR DIÁRIAS CONVENIADAS	META - DIÁRIAS	VLR DIÁRIA	QTD. DIÁRIAS	PERCENTUAL DA META FÍSICA
CLÍNICA MÉDICA	1.140	735,64	1.289	113,1%
CLÍNICA CIRÚRGICA	60	735,64	2	3,3%
<b>SUB-TOTAL</b>	<b>1.200</b>		<b>1.291</b>	<b>107,6%</b>
UTI ADULTO TIPO II	150	1.696,00	124	82,7%
CENTRO TRATAMENTO QUEIMADO	300	1.696,00	299	99,7%

COMPONENTE PRÉ-FIXADO TEMPORÁRIO / RESSARCIMENTO

Diárias de UTI ADULTO TIPO II rejeitadas, por UTI superior a capacidade instalada.	15
--	----

PRODUÇÃO SIA	META		PRODUÇÃO		PERCENTUAL DA META FÍSICA
	FÍSICO	FINANCEIRO	FÍSICO	FINANCEIRO	
AMBUL. QUEIMADOS - PRÉ-FIXADO	119	2.634,50	104	855,00	87,4%
AMBUL. QUEIMADOS - PÓS-FIXADO	15	515,50	0	-	0,0%
LITOTRIPSIA - PÓS-FIXADO	4	645,00	0	-	0,0%
<b>TOTAL GERAL AMBULATÓRIO</b>	<b>138</b>	<b>3.795,00</b>	<b>104</b>	<b>855,00</b>	<b>75,4%</b>

*Edneide Silvestre Sabio*

Edneide Silvestre Sabio  
Mat. 121648-1  
Coordenadora - CSAC/SMS





# PREFEITURA MUNICIPAL DE CAMPINAS

## SECRETARIA MUNICIPAL DE SAÚDE

COORDENADORIA DEPARTAMENTAL DE AVALIAÇÃO E CONTROLE



Julho/2024

**2022648- IRMANDADE DE MISERICÓRDIA DE CAMPINAS**  
**TERMO DE CONVÊNIO Nº008/21 - TA 10/23**  
**ACOMPANHAMENTO FÍSICO/FINANCEIRO MENSAL SIA**

**CENTRO DE TRATAMENTO DE QUEIMADOS - CTQ**  
**COMPONENTE PRÉ-FIXADO**

TABELA SIA/SUS POR GRUPO E SUB-GRUPO	ORÇADO FÍSICO E FINANCEIRO	PRODUÇÃO FÍSICO E FINANCEIRO	PERCENTUAL DA META FÍSICA
03.01 - PROCEDIMENTOS CLÍNICOS (Cons./Atend./Acomp.)	71 636,50	104 855,00	146,5%
04.13 - CURATIVOS EM PEQUENO E MÉDIO QUEIMADOS	10 250,00	0 -	0,0%
07.01 - OPM ESPECIAL - QUEIMADOS	38 1.748,00	0 -	0,0%
<b>SUB-TOTAL</b>	<b>119</b> <b>2.634,50</b>	<b>104</b> <b>855,00</b>	<b>87,4%</b>
<b>COMPONENTE PÓS-FIXADO</b>			
03.01 - ACOMP. PACIENTE MÉDIO E GRANDE QUEIMADO	3 47,25	0 -	0,0%
04.13 - CURATIVOS EM GRANDE QUEIMADO	3 131,25	0 -	0,0%
07.01 - OPM ESPECIAL - QUEIMADOS	9 337,00	0 -	0,0%
<b>SUB-TOTAL</b>	<b>15</b> <b>515,50</b>	<b>0</b> <b>-</b>	<b>0,0%</b>
<b>TOTAL CTQ</b>	<b>134</b> <b>3.150,00</b>	<b>104</b> <b>855,00</b>	<b>77,6%</b>

**LITOTRIPSIA EXTRA CORPÓREA**  
**COMPONENTE PÓS-FIXADO**

TABELA SIA/SUS POR GRUPO E SUB-GRUPO	ORÇADO FÍSICO E FINANCEIRO	PRODUÇÃO FÍSICO E FINANCEIRO	PERCENTUAL DA META FÍSICA
03.09 - Proced. Clínicos Especializados - Litotripsia	4 645,00	0 -	0,0%
<b>TOTAL</b>	<b>4</b> <b>645,00</b>	<b>0</b> <b>-</b>	<b>0,0%</b>

*Edneide Silvestre Sabio*

Edneide Silvestre Sabio  
Mat. 121648-1  
Coordenadora - CSAC/SMS



PREFEITURA MUNICIPAL DE CAMPINAS  
SECRETARIA MUNICIPAL DE SAÚDE  
COORDENADORIA DEPARTAMENTAL DE AVALIAÇÃO E CONTROLE



Ofício nº 143 - CDAC/2.024

Campinas, 30 de agosto de 2.024.

ILMA SRA.

DENISE VIEIRA ANTUNES AMARAL

Diretora do Departamento de Regulação, Avaliação e Controle - DERAC/SMS

Prezada Diretora,

Encaminho planilhas anexas, com as informações do sistema DATASUS MS, dados extraídos do Sistema de Informação Ambulatorial do SUS (SIA) do Estabelecimento de Saúde CNES: 2075849- APAE CAMPINAS, relativas à Competência de Apresentação da Produção de 07/2.024, para vossa apreciação e providências.

O prestador em questão atendeu à cláusula do ajuste vigente, garantindo inserção de dados nos sistemas informatizados, envio de documentos em papel e arquivos digitais respeitando os cronogramas e fluxos previamente estabelecidos pela CDAC e Ministério da Saúde.

Atenciosamente

*Edneide Silvestre Sabio*  
EDNEIDE SILVESTRE SABIO

MAT. 121.648-1

COORDENADORA – CDAC



PREFEITURA MUNICIPAL DE CAMPINAS  
SECRETARIA MUNICIPAL DE SAÚDE  
COORDENADORIA DEPARTAMENTAL DE AVALIAÇÃO E CONTROLE



Julho/2024

**2075849- APAE CAMPINAS**  
**DEMONSTRATIVO DE COMPETÊNCIA DE APRESENTAÇÃO DA PRODUÇÃO**

CONVÊNIO	DESCRIÇÃO	TETO FINANCEIRO CONVENIADO	PRODUÇÃO S.I.A.
TC 06/23	Assist.Amb. - Média Complexidade	304.900,20	222.841,58
<b>TOTAL</b>		<b>304.900,20</b>	<b>222.841,58</b>

*Edneide Silvestre Sabio*  
Edneide Silvestre Sabio  
Mat. 121648-1  
Coordenadora - CSAC/SMS



# PREFEITURA MUNICIPAL DE CAMPINAS

## SECRETARIA MUNICIPAL DE SAÚDE

COORDENADORIA DEPARTAMENTAL DE AVALIAÇÃO E CONTROLE



Julho/2024

**2075849- APAE CAMPINAS**  
**ACOMPANHAMENTO FÍSICO/FINANCEIRO MENSAL SIA**

SIA PRODUÇÃO			
TABELA	ORÇADO FÍSICO / FINANCEIRO	PRODUÇÃO FÍSICO / FINANCEIRO	PERCENTUAL DA META FÍSICA
Proc. 021105004-0 - EEG em vigília e sono	80 2.000,00	69 1.725,00	86,3%
Proc. 030101004-8 - Cons. Nível superior	6.199 39.053,70	3.767 23.732,10	60,8%
Proc. 030101007-2 - Cons. Med. Especializada	100 1.000,00	47 470,00	47,0%
Proced. 0301010315 - Teleconsul. por Profis. de Nível Sup. na At. Especializada (Exceto Médico)	99 623,70	0 -	0,0%
Proc. 030107004-0 - Acomp. Neuropsic. em Reabilitação	12.840 226.882,80	9.144 161.574,48	71,2%
Proc. 030107005-9- Acomp. Psicoped. em reabilitação	2.000 35.340,00	2.000 35.340,00	100,0%
<b>TOTAL</b>	<b>21.318</b> <b>304.900,20</b>	<b>15.027</b> <b>222.841,58</b>	<b>70,5%</b>

*Edneide Silvestre Sabio*

Edneide Silvestre Sabio  
Mat. 121648-1  
Coordenadora - CSAC/SMS



PREFEITURA MUNICIPAL DE CAMPINAS  
SECRETARIA MUNICIPAL DE SAÚDE  
COORDENADORIA DEPARTAMENTAL DE AVALIAÇÃO E CONTROLE



Ofício nº 144 - CDAC/2.024

Campinas, 30 de agosto de 2.024.

ILMA SRA.  
DENISE VIEIRA ANTUNES AMARAL  
Diretora do Departamento de Regulação, Avaliação e Controle - DERAC/SMS

Prezada Diretora,

Encaminho planilhas anexas, com as informações do sistema DATASUS MS, dados extraídos do Sistema de Informação Ambulatorial do SUS (SIA) do Estabelecimento de Saúde CNES: 2075857- FUNDACAO SINDROME DE DOWN CAMPINAS, relativas à Competência de Apresentação da Produção de 07/2.024, para vossa apreciação e providências.

O prestador em questão atendeu à cláusula do ajuste vigente, garantindo inserção de dados nos sistemas informatizados, envio de documentos em papel e arquivos digitais respeitando os cronogramas e fluxos previamente estabelecidos pela CDAC e Ministério da Saúde.

Atenciosamente

*Edneide Silvestre Sabio*

EDNEIDE SILVESTRE SABIO

MAT. 121.648-1

COORDENADORA – CDAC



# PREFEITURA MUNICIPAL DE CAMPINAS

## SECRETARIA MUNICIPAL DE SAÚDE

COORDENADORIA DEPARTAMENTAL DE AVALIAÇÃO E CONTROLE



Julho/2024

**2075857- FUNDACAO SINDROME DE DOWN CAMPINAS  
DEMONSTRATIVO DE COMPETÊNCIA DE APRESENTAÇÃO DA PRODUÇÃO**

CONVÊNIO	DESCRIÇÃO	TETO FINANCEIRO CONVENIADO MAC	PRODUÇÃO S.I.A.
TC 10/21 - TA 06/23	Assit. Ambulatorial	50.736,13	47.283,14
<b>TOTAL</b>		<b>50.736,13</b>	<b>47.283,14</b>

*Edneide Silvestre Sabio*  
Edneide Silvestre Sabio  
Mat. 121648-1  
Coordenadora - CSAC/SMS



# PREFEITURA MUNICIPAL DE CAMPINAS

## SECRETARIA MUNICIPAL DE SAÚDE

COORDENADORIA DEPARTAMENTAL DE AVALIAÇÃO E CONTROLE



Julho/2024

### 2075857- FUNDAÇÃO SÍNDROME DE DOWN CAMPINAS ACOMPANHAMENTO FÍSICO/FINANCEIRO MENSAL SIA

SIA PRODUÇÃO			
TABELA	ORÇADO FÍSICO / FINANCEIRO	PRODUÇÃO FÍSICO / FINANCEIRO	PERCENTUAL DA META FÍSICA
Proced. 0301010048 - CONSULTA DE PROFISSIONAIS DE NÍVEL SUPERIOR NA ATENÇÃO ESPEC	14 88,20	14 88,20	100,0%
Proced. 0301010161 - CONSULTA / ATENDIMENTO DOMICILIAR NA ATENÇÃO ESPECIALIZADA	5 15,70	0 -	0,0%
Proced. 0301010315 - TELECONSULTA POR PROFIS. DE NÍVEL SUPERIOR NA AT. ESPECIALIZADA (EXCETO MÉDICO)	54 340,20	15 94,50	27,8%
Proced. 0301070024 - ACOMPANHAMENTO DE PACIENTE EM REABILITAÇÃO EM COMUNICAÇÃO ALTERNATIVA	24 424,08	8 141,36	33,3%
Proced. 0301070040 - ACOMPANHAMENTO NEUROPSICOLÓGICO DE PACIENTE EM REABILITAÇÃO	982 17.351,94	727 12.846,09	74,0%
Proced. 0301070059 - ACOMPANHAMENTO PSICOPEDAGÓGICO DE PACIENTE EM REABILITAÇÃO	401 7.085,67	551 9.736,17	137,4%
Proced. 0301070075 - ATENDIMENTO / ACOMPANHAMENTO DE PACIENTE EM REABILITAÇÃO	954 16.857,18	798 14.100,66	83,6%
Proced. 0301070083 - ATENDIMENTO EM OFICINA TERAPÊUTICA I EM GRUPO PARA PESSOAS COM DEFICIÊNCIA (POR OFICINA TERAPÊUTICA I)	48 319,68	46 306,36	95,8%
Proced. 0301070091 - ATENDIMENTO EM OFICINA TERAPÊUTICA II - P/ PORTADOR DE NECESSIDADES ESPECIAIS	327 8.253,48	395 9.969,80	120,8%
<b>TOTAL</b>	<b>2.809</b> <b>50.736,13</b>	<b>2.554</b> <b>47.283,14</b>	<b>90,9%</b>

*Edneide Silvestre Sabio*

Edneide Silvestre Sabio

Mat. 121648-1

Coordenadora - CSAC/SMS



# PREFEITURA MUNICIPAL DE CAMPINAS

## SECRETARIA MUNICIPAL DE SAÚDE

COORDENADORIA DEPARTAMENTAL DE AVALIAÇÃO E CONTROLE



Ofício nº 145 - CDAC/2.024

Campinas, 30 de agosto de 2.024.

ILMA SRA.

DENISE VIEIRA ANTUNES AMARAL

Diretora do Departamento de Regulação, Avaliação e Controle - DERAC/SMS

Prezada Diretora:

Encaminho planilhas anexas, com as informações do sistema DATASUS MS, dados extraídos do Sistema de Informação Hospitalar Descentralizado (SIHD2) e do Sistema de Informação Ambulatorial do SUS (SIA) do Estabelecimento de Saúde CNES: 2078465 - REAL SOCIEDADE PORTUGUESA DE BENEFICÊNCIA, relativas à Competência de Apresentação da Produção de 07/2.024, para vossa apreciação e providências.

O prestador em questão atendeu à cláusula do ajuste vigente, garantindo inserção de dados nos sistemas informatizados, envio de documentos em papel e arquivos digitais respeitando os cronogramas e fluxos previamente estabelecidos pela CDAC e Ministério da Saúde.

Atenciosamente

*Edneide Silvestre Sabio*

EDNEIDE SILVESTRE SABIO

MAT. 121.648-1

COORDENADORA – CDAC





# PREFEITURA MUNICIPAL DE CAMPINAS

## SECRETARIA MUNICIPAL DE SAÚDE

COORDENADORIA DEPARTAMENTAL DE AVALIAÇÃO E CONTROLE



Julho/2024

### 2078465 - REAL SOCIEDADE PORTUGUESA DE BENEFICÊNCIA DEMONSTRATIVO DA PRODUÇÃO PRÉ-FIXADO TERMO DE CONVÊNIO 11/21 - TA 23/23

#### INTERNAÇÃO

CONVÊNIO	PRODUÇÃO SIHD2	QTD DIÁRIAS	PERCENTUAL DA META FÍSICA	
				FÍSICO
INTER. HOSP. - CL. MEDICA (DIÁRIAS)	870 Diárias	52 AIHs	870 Diárias	100,0
	640.006,80	68.072,41		
LEITOS - CIRÚRGICO (DIÁRIAS)	30 Diárias	0 AIHs	0 Diárias	0,0
	20.820,00	-		
<b>SUB-TOTAL</b>	<b>900 Diárias</b>	<b>52 AIHs</b>	<b>870 Diárias</b>	<b>96,7</b>
		<b>68.072,41</b>		
INTER. HOSP. - UTI (DIÁRIAS)	420 Diárias	46 AIHs	419 Diárias	99,8
	712.320,00	338.573,16		
LEITOS RETAGUARDA - TRS (AIH)	12 AIHs	4 AIHs	44 Diárias	
		22.184,73		
<b>TOTAL</b>		<b>102 AIHs</b>		
		<b>428.830,30</b>		

#### COMPONENTE PRÉ-FIXADO TEMPORÁRIO / RESSARCIMENTO

Diárias de UTI ADULTO TIPO II rejeitadas, por UTI superior a capacidade instalada. **30**

#### AMBULATÓRIO DE MÉDIA COMPLEXIDADE - PRÉ-FIXADO

TABELA	ORÇADO		APROVADO		PRODUÇÃO		PERCENTUAL DA META FÍSICA
	FÍSICO	FINANCEIRO	FÍSICO	FINANCEIRO	FÍSICO	FINANCEIRO	
GRUPO 02.02 - Diag. em Laboratório Clínico	2.591		3.119		3.119		120,4%
		12.953,53		27.235,61		27.235,61	
GRUPO 02.04 - Diagnósticos por Radiologia	2.517		1.450		1.450		57,6%
		20.675,79		12.237,90		12.237,90	
GRUPO 02.05 - Diagnósticos por Ultrassom	60		46		46		76,7%
		1.658,25		1.113,20		1.113,20	
02.11.02.003-6 - Eletrocardiograma	15		0		0		0,0%
		77,25		-		-	
GRUPO 03.06 - Transfusão	5		7		7		140,0%
		40,45		56,63		56,63	
<b>TOTAL PRÉ-FIXADO</b>	<b>5.188</b>		<b>4.622</b>		<b>4.622</b>		
		<b>35.405,27</b>		<b>40.643,34</b>		<b>40.643,34</b>	

#### AMBULATÓRIO DE ALTA COMPLEXIDADE - PÓS-FIXADO

TABELA	ORÇADO		APROVADO		PRODUÇÃO		PERCENTUAL DA META FÍSICA
	FÍSICO	FINANCEIRO	FÍSICO	FINANCEIRO	FÍSICO	FINANCEIRO	
GRUPO 02.06 - Diagnósticos por Tomografia	250		205		205		82,0%
		26.841,39		22.263,39		22.263,39	
<b>Sub-total Tomografias</b>	<b>250</b>		<b>205</b>		<b>205</b>		<b>82,0%</b>
		<b>26.841,39</b>		<b>22.263,39</b>		<b>22.263,39</b>	
GRUPO 03.05 - Tratamento Clínico - Hemodiálise*	2.188		1.988		1.988		90,9%
		534.978,27		484.744,03		484.744,03	
GRUPO 04.18 - Cir. em Nefro - Acesso para Diálise	24		18		18		75,0%
		8.351,55		6.875,05		6.875,05	
GRUPO 07.02 - OPM em Nefrologia	46		21		21		45,7%
		2.008,74		3.402,84		3.402,84	
<b>Sub-total TRS</b>	<b>2.258</b>		<b>2.027</b>		<b>2.027</b>		<b>89,8%</b>
		<b>545.338,56</b>		<b>495.021,92</b>		<b>495.021,92</b>	
<b>TOTAL PÓS-FIXADO</b>	<b>2.508</b>		<b>2.232</b>		<b>2.232</b>		
		<b>572.179,95</b>		<b>517.285,31</b>		<b>517.285,31</b>	

*Edneide Silvestre Sabio*

Edneide Silvestre Sabio

Mat. 121648-1

Coordenadora - CSAC/SMS

COMPONENTE TEMPORÁRIO	PROGRAMADO		PRODUZIDO	
	FÍSICO	FINANCEIRO	FÍSICO	FINANCEIRO
Confecção de Fístula	7	8.592,00		
Proced. Pré-operatórios	7	395,92		
<b>TOTAL</b>	<b>14</b>	<b>8.987,92</b>		

Obs. Os valores referentes ao Componente Pós-fixado Temporário estão computados na produção do teto MAC e serão apurados pela Secretaria de Estado da Saúde (SES/SP), conforme a resolução SS52.

*Edneide Silvestre Sabio*

Edneide Silvestre Sabio  
Mat. 121648-1  
Coordenadora - CSAC/SMS



PREFEITURA MUNICIPAL DE CAMPINAS  
SECRETARIA MUNICIPAL DE SAÚDE  
COORDENADORIA DEPARTAMENTAL DE AVALIAÇÃO E CONTROLE



Ofício nº 146 - CDAC/2.024

Campinas, 30 de agosto de 2.024.

ILMA SRA.  
DENISE VIEIRA ANTUNES AMARAL  
Diretora do Departamento de Regulação, Avaliação e Controle - DERAC/SMS

Prezada Diretora,

Encaminho planilhas anexas, com as informações do sistema DATASUS MS, dados extraídos do Sistema de Informação Ambulatorial do SUS (SIA) do Estabelecimento de Saúde CNES: 2079003- SERVIÇO DE SAÚDE DR. CÂNDIDO FERREIRA, relativas à Competência de Apresentação da Produção de 07/2.024, para vossa apreciação e providências.

O prestador em questão atendeu à cláusula do ajuste vigente, garantindo inserção de dados nos sistemas informatizados, envio de documentos em papel e arquivos digitais respeitando os cronogramas e fluxos previamente estabelecidos pela CDAC e Ministério da Saúde.

Atenciosamente

  
EDNEIDE SILVESTRE SABIO

MAT. 121.648-1

COORDENADORA – CDAC



PREFEITURA MUNICIPAL DE CAMPINAS  
SECRETARIA MUNICIPAL DE SAÚDE  
COORDENADORIA DEPARTAMENTAL DE AVALIAÇÃO E CONTROLE



Julho/2024

2079003- SERVIÇO DE SAÚDE DR. CÂNDIDO FERREIRA  
DEMONSTRATIVO DE COMPETÊNCIA DE APRESENTAÇÃO DA PRODUÇÃO

CONVÊNIO	DESCRIÇÃO	PRODUÇÃO SIA FÍSICO	PRODUÇÃO SIA FINANCEIRO	VALOR DO CONVÊNIO PARA PAGAMENTO
T.C. 06/21 - T.A. 42/24	2079003 - Casa das Oficinas e NOT	2.800	64.848,00	DGDO
	3946045 - Centro de Convivência Espaço das Vilas	79	213,30	
	3946037 - Centro de Convivência Casa dos Sonhos	48	129,60	
	3946061 - Centro de Convivência Rosa dos Ventos	163	440,10	
	3946053 - Centro de Convivência Portal das Artes	159	429,30	
	6271472 - Centro de Convivência Toninha	116	2.484,24	
<b>TOTAL</b>		<b>3.365</b>	<b>68.544,54</b>	-

*Edneide Silvestre Sabio*

Edneide Silvestre Sabio

Mat. 121648-1

Coordenadora - CSAC/SMS



Julho/2024

**ANEXOS TÉCNICOS DE PRODUÇÃO SIA/SUS**

**2023113- CAPS III SUL ANTONIO DA COSTA SANTOS**

TABELA	ORÇADO FÍSICO	PRODUÇÃO FÍSICO	PERCENTUAL DA META FÍSICA
BPA-C	53	58	109,4%
BPA-I	24	27	112,5%
RAAS	1.163	1.373	118,1%
RAAS - RESIDÊNCIA TERAPÊUTICA	17	18	105,9%
<b>TOTAL</b>	<b>1.257</b>	<b>1.476</b>	

**2023407- CAPS III NOROESTE INTEGRAÇÃO**

TABELA	ORÇADO FÍSICO	PRODUÇÃO FÍSICO	PERCENTUAL DA META FÍSICA
BPA-C	72	90	125,0%
BPA-I	15	18	120,0%
RAAS	1.241	1.053	84,9%
RAAS - RESIDÊNCIA TERAPÊUTICA	14	15	107,1%
<b>TOTAL</b>	<b>1.342</b>	<b>1.176</b>	

**2023547- CAPS III LESTE ESPERANÇA**

TABELA	ORÇADO FÍSICO	PRODUÇÃO FÍSICO	PERCENTUAL DA META FÍSICA
BPA-C	73	132	180,8%
BPA-I	14	30	214,3%
RAAS	1.077	1.122	104,2%
RAAS - RESIDÊNCIA TERAPÊUTICA	68	84	123,5%
<b>TOTAL</b>	<b>1.232</b>	<b>1.368</b>	

*Edneide Silvestre Sabio*

Edneide Silvestre Sabio

Mat. 121648-1

Coordenadora - CSAC/SMS



# PREFEITURA MUNICIPAL DE CAMPINAS

## SECRETARIA MUNICIPAL DE SAÚDE

COORDENADORIA DEPARTAMENTAL DE AVALIAÇÃO E CONTROLE



Julho/2024

### ANEXOS TÉCNICOS DE PRODUÇÃO SIA/SUS

#### 2039672- CAPS III SUDOESTE NOVO TEMPO

TABELA	ORÇADO FÍSICO	PRODUÇÃO FÍSICO	PERCENTUAL DA META FÍSICA
BPA-C	52	53	101,9%
BPA-I	9	10	111,1%
RAAS	1.141	1.033	90,5%
RAAS - RESIDÊNCIA TERAPÊUTICA	15	16	106,7%
<b>TOTAL</b>	<b>1.217</b>	<b>1.112</b>	

#### 2023105- CAPS III NORTE ESTAÇÃO

TABELA	ORÇADO FÍSICO	PRODUÇÃO FÍSICO	PERCENTUAL DA META FÍSICA
BPA-C	55	57	103,6%
BPA-I	14	15	107,1%
RAAS	1.105	1.109	100,4%
RAAS - RESIDÊNCIA TERAPÊUTICA	15	15	100,0%
<b>TOTAL</b>	<b>1.189</b>	<b>1.196</b>	

#### 3905608- CAPS III DAVI CAPISTRANO

TABELA	ORÇADO FÍSICO	PRODUÇÃO FÍSICO	PERCENTUAL DA META FÍSICA
BPA-C	113	113	100,0%
BPA-I	14	13	92,9%
RAAS	1.230	1.120	91,1%
RAAS - RESIDÊNCIA TERAPÊUTICA	14	13	92,9%
<b>TOTAL</b>	<b>1.371</b>	<b>1.259</b>	

*Edneide Silvestre Sabio*

Edneide Silvestre Sabio

Mat. 121648-1

Coordenadora - CSAC/SMS



Julho/2024

## ANEXOS TÉCNICOS DE PRODUÇÃO SIA/SUS

## 2023431- CAPS AD III REVIVER

TABELA	ORÇADO FÍSICO	PRODUÇÃO FÍSICO	PERCENTUAL DA META FÍSICA
BPA-C	74	63	85,1%
BPA-I	22	26	118,2%
RAAS	1.230	1.027	83,5%
<b>TOTAL</b>	<b>1.326</b>	<b>1.116</b>	

## 5709199- CAPS AD II INDEPENDÊNCIA

TABELA	ORÇADO FÍSICO	PRODUÇÃO FÍSICO	PERCENTUAL DA META FÍSICA
BPA-C	132	134	101,5%
BPA-I	25	31	124,0%
RAAS	1.390	1.526	109,8%
<b>TOTAL</b>	<b>1.547</b>	<b>1.691</b>	

## 6964656- CAPS AD II ANTONIO ORLANDO

TABELA	ORÇADO FÍSICO	PRODUÇÃO FÍSICO	PERCENTUAL DA META FÍSICA
BPA-C	101	93	92,1%
BPA-I	20	29	145,0%
RAAS	1.318	1.227	93,1%
<b>TOTAL</b>	<b>1.439</b>	<b>1.349</b>	

Edneide Silvestre Sabio

Mat. 121648-1

Coordenadora - CSAC/SMS



Julho/2024

**ANEXOS TÉCNICOS DE PRODUÇÃO SIA/SUS**

**2023075- CAPS I ESPAÇO CRIATIVO**

TABELA	ORÇADO FÍSICO	PRODUÇÃO FÍSICO	PERCENTUAL DA META FÍSICA
BPA-C	52	52	100,0%
BPA-I	11	14	127,3%
RAAS	274	312	113,9%
<b>TOTAL</b>	<b>337</b>	<b>378</b>	

**2023423- CAPS II CARRETEL**

TABELA	ORÇADO FÍSICO	PRODUÇÃO FÍSICO	PERCENTUAL DA META FÍSICA
BPA-C	65	51	78,5%
BPA-I	11	21	190,9%
RAAS	277	438	158,1%
<b>TOTAL</b>	<b>353</b>	<b>510</b>	

*Edneide Silvestre Sabio*

Edneide Silvestre Sabio  
Mat. 121648-1  
Coordenadora - CSAC/SMS





# PREFEITURA MUNICIPAL DE CAMPINAS

## SECRETARIA MUNICIPAL DE SAÚDE

COORDENADORIA DEPARTAMENTAL DE AVALIAÇÃO E CONTROLE



Ofício nº 147 - CDAC/2.024

Campinas, 30 de agosto de 2.024.

ILMA SRA.

DENISE VIEIRA ANTUNES AMARAL

Diretora do Departamento de Regulação, Avaliação e Controle - DERAC/SMS

Prezada Diretora,

Encaminho planilhas anexas, com as informações do sistema DATASUS MS, dados extraídos do Sistema de Informação Hospitalar Descentralizado (SIHD2) e do Sistema de Informação Ambulatorial do SUS (SIA) da REDE MUNICIPAL DR. MÁRIO GATTI DE URGÊNCIA, EMERGÊNCIA E HOSPITALAR, relativas à Competência de Apresentação da Produção de 07/2.024, para vossa apreciação e providências.

O prestador em questão atendeu à cláusula do ajuste vigente, garantindo inserção de dados nos sistemas informatizados, envio de documentos em papel e arquivos digitais respeitando os cronogramas e fluxos previamente estabelecidos pela CDAC e Ministério da Saúde.

Atenciosamente

*Edneide Silvestre Sabio*

EDNEIDE SILVESTRE SABIO

MAT. 121.648-1

COORDENADORA – CDAC



# PREFEITURA MUNICIPAL DE CAMPINAS

## SECRETARIA MUNICIPAL DE SAÚDE

COORDENADORIA DEPARTAMENTAL DE AVALIAÇÃO E CONTROLE



Julho/2024

### REDE MUNICIPAL DR. MÁRIO GATTI DE URGÊNCIA, EMERGÊNCIA E HOSPITALAR DEMONSTRATIVO DE COMPETÊNCIA DE APRESENTAÇÃO DA PRODUÇÃO

#### PLANO DE TRABALHO II - 2081490- HOSP. MUNICIPAL DR. MÁRIO GATTI (HMMG)

	ITEM	PROGRAMADO		PRODUZIDO		PERCENTUAL DA META FÍSICA
		FÍSICO	FINANCEIRO	FÍSICO	FINANCEIRO	
INTERNAÇÃO	CLÍNICA CIRÚRGICA	302		343	938.470,54	113,6%
	CLÍNICA MÉDICA	330		322	410.262,04	97,6%
	CLÍNICA PEDIÁTRICA	180		164	376.383,42	91,1%
	<b>SUB-TOTAL</b>	<b>812</b>		<b>829</b>	<b>1.725.116,00</b>	<b>102,1%</b>
	CIR. ONCOLÓGICA	55		63	428.555,01	114,5%
	CIR. ORTOPÉDICA	20		14	56.641,93	70,0%
	HOSPITAL DIA (CIRÚRGICO) - AIH*	30		83	52.048,59	276,7%
	<b>TOTAL</b>	<b>917</b>		<b>989</b>	<b>2.262.361,53</b>	<b>107,9%</b>
AMBULATÓRIO						
	01- Ações de promoção e prevenção em saúde	0	-	0	-	
	02- Procedimentos com finalidade diagnóstica	37.921	404.663,90	48.768	562.023,46	128,6%
	03- Procedimentos clínicos (OUTROS)	39.695	203.099,10	30.587	172.037,20	77,1%
	0304- Tratamento em oncologia (Radioterapia)	50	217.609,00	78	346.114,00	
	0304- Tratamento em oncologia (Quimioterapia)	473	258.498,68	786	540.422,50	
	04- Procedimentos cirúrgicos	399	12.985,29	325	14.157,48	81,5%
	0701- OPME	1	23,54	3	70,62	300,0%
	HOSPITAL DIA (CIRÚRGICO) - APAC**			11	11,00	
	<b>TOTAL</b>	<b>78.539</b>	<b>1.096.879,51</b>	<b>80.558</b>	<b>1.634.836,26</b>	<b>102,6%</b>

Obs.: PAB não considerado.

<b>TOTAL HOSPITAL DIA (CIRÚRGICO) - SOMA DE AIH* e APAC**</b>	<b>30</b>		<b>94</b>	<b>52.059,59</b>	
---	-----------	--	-----------	------------------	--

COMPONENTE TEMPORÁRIO	PROGRAMADO		PRODUZIDO	
	FÍSICO	FINANCEIRO	FÍSICO	FINANCEIRO
Cirurgias Eletivas	86	59.792,48		

Obs. Os valores referentes ao Componente Pós-fixado Temporário estão computados na produção do teto MAC e serão apurados pela Secretaria de Estado da Saúde (SES/SP), conforme a resolução SS52.

PROJETO CIRURGIAS ELETIVAS CIB 63 E CIB 86	PROGRAMADO		PRODUZIDO	
	FÍSICO	FINANCEIRO	FÍSICO	FINANCEIRO
Cirurgias Eletivas (AIH)			104	358.170,36
Cirurgias Eletivas (APAC)	43	55.970,61	9	3.944,16

Obs. Os valores referentes ao Projeto Cir. Eletiva CIB 63 e 86 são apenas informativos e já estão contidos no item Internação.

Obs.2: Informamos que no item: Internações Gerais, foram aprovados 01 procedimentos de Iodoterapia no valor de R\$ 1.289,90.

#### MÉDIA DE PERMANÊNCIA

ESPECIALIDADE	PACTUADO	EXECUTADO
CLINICA MÉDICA	≤ 10 DIAS	6,96
CLINICA CIRÚRGICA	≤ 07 DIAS	6,99
CLINICA PEDIÁTRICA	≤ 06 DIAS	6,39

Fonte: SIHD2/DATASUS

*Edneide Silvestre Sabio*  
Edneide Silvestre Sabio  
Mat. 121648-1  
Coordenadora - CSAC/SMS



# PREFEITURA MUNICIPAL DE CAMPINAS

## SECRETARIA MUNICIPAL DE SAÚDE

COORDENADORIA DEPARTAMENTAL DE AVALIAÇÃO E CONTROLE



Julho/2024

### REDE MUNICIPAL DR. MÁRIO GATTI DE URGÊNCIA, EMERGÊNCIA E HOSPITALAR DEMONSTRATIVO DE COMPETÊNCIA DE APRESENTAÇÃO DA PRODUÇÃO

#### PLANO DE TRABALHO I - 6053858- COMPLEXO HOSP. PREFEITO EDIVALDO ORSI (CHPEO)

	ITEM	PROGRAMADO		PRODUZIDO		PERCENTUAL DA META FÍSICA
		FÍSICO	FINANCEIRO	FÍSICO	FINANCEIRO	
INTERNACÃO	CLINICA MÉDICA	450		484	731.982,33	107,6%
	CLINICA PEDIÁTRICA	80		141	223.557,81	176,3%
	SAÚDE MENTAL	43		54	-	125,6%
	<b>Sub-total</b>	<b>573</b>		<b>679</b>	<b>955.540,14</b>	<b>118,5%</b>
	CLINICA CIRÚRGICA	340		343	519.780,40	100,9%
	HOSPITAL DIA (CIRÚRGICO) - AIH*			121	61.537,55	
	<b>TOTAL</b>	<b>913</b>		<b>1.143</b>	<b>1.536.858,09</b>	
AMBULATÓRIO	01- Ações de promoção e prevenção em saúde	105	283,50	0	-	0,0%
	02- Procedimentos com finalidade diagnóstica	60.862	725.815,30	108.467	877.384,63	178,2%
	03- Procedimentos clínicos	62.187	403.185,05	49.041	282.946,66	78,9%
	04- Procedimentos cirúrgicos	1.930	412.783,22	670	33.103,70	34,7%
	HOSPITAL DIA (CIRÚRGICO) - APAC**			251	178.310,36	
	<b>TOTAL</b>	<b>125.084</b>	<b>1.542.067,07</b>	<b>158.429</b>	<b>1.371.745,35</b>	<b>126,7%</b>

Obs.: PAB não considerado.

<b>TOTAL HOSPITAL DIA (CIRÚRGICO) - SOMA DE AIH* e APAC**</b>	<b>396</b>		<b>372</b>	<b>239.847,91</b>	<b>93,9%</b>
---	------------	--	------------	-------------------	--------------

COMPONENTE TEMPORÁRIO	PROGRAMADO		PRODUZIDO	
	FÍSICO	FINANCEIRO	FÍSICO	FINANCEIRO
Cirurgias Eletivas	97	60.596,76		

Obs. Os valores referentes ao Componente Pós-fixado Temporário estão computados na produção do teto MAC e serão apurados pela Secretaria de Estado da Saúde (SES/SP), conforme a resolução SS52.

PROJETO CIRURGIAS ELETIVAS CIB 63 E CIB 86	PROGRAMADO		PRODUZIDO	
	FÍSICO	FINANCEIRO	FÍSICO	FINANCEIRO
Cirurgias Eletivas (AIH)	34	24.200,15	130	142.278,27
Cirurgias Eletivas (APAC)			209	161.391,15

Obs. Os valores referentes ao Projeto Cir. Eletiva CIB 63 e 86 são apenas informativos e já estão contidos no item Internação.

#### MÉDIA DE PERMANÊNCIA

ESPECIALIDADE	PACTUADO	EXECUTADO
CLINICA MÉDICA	≤ 08 DIAS	6,83
CLINICA CIRÚRGICA	≤ 08 DIAS	4,83
CLINICA PEDIÁTRICA	≤ 08 DIAS	4,95
SAÚDE MENTAL	≤ 14 DIAS	13,33

Fonte: SIHD2/DATASUS

*Edneide Silvestre Sabio*  
Edneide Silvestre Sabio  
Mat. 121648-1  
Coordenadora - CSAC/SMS



# PREFEITURA MUNICIPAL DE CAMPINAS

## SECRETARIA MUNICIPAL DE SAÚDE

COORDENADORIA DEPARTAMENTAL DE AVALIAÇÃO E CONTROLE



Julho/2024

### REDE MUNICIPAL DR. MÁRIO GATTI DE URGÊNCIA, EMERGÊNCIA E HOSPITALAR DEMONSTRATIVO DE COMPETÊNCIA DE APRESENTAÇÃO DA PRODUÇÃO

#### P.T. III - UNIDADES DE PRONTO ATENDIMENTO E URGÊNCIAS

UPA Anchieta (4098110)	ITEM	PROGRAMADO		PRODUZIDO		PERCENTUAL DA META FÍSICA
		FÍSICO	FINANCEIRO	FÍSICO	FINANCEIRO	
	02- Procedimentos com finalidade diagnóstica	2.042	16.093,62	1.953	14.214,51	95,6%
	03- Procedimentos clínicos	30.107	120.241,28	29.009	108.822,23	96,4%
	04- Procedimentos cirúrgicos	1	32,40	4	88,48	400,0%
	<b>TOTAL</b>	<b>32.150</b>	<b>136.367,30</b>	<b>30.966</b>	<b>123.125,22</b>	

UPA Sergio Arouca (5874998)	ITEM	PROGRAMADO		PRODUZIDO		PERCENTUAL DA META FÍSICA
		FÍSICO	FINANCEIRO	FÍSICO	FINANCEIRO	
	02- Procedimentos com finalidade diagnóstica	2.117	10.628,14	3.679	27.971,87	173,8%
	03- Procedimentos clínicos	31.754	133.617,70	57.706	222.262,88	181,7%
	04- Procedimentos cirúrgicos	1	32,40	0	-	0,0%
	<b>TOTAL</b>	<b>33.872</b>	<b>144.278,24</b>	<b>61.385</b>	<b>250.234,75</b>	

UPA Carlos Loureço (9912266)	ITEM	PROGRAMADO		PRODUZIDO		PERCENTUAL DA META FÍSICA
		FÍSICO	FINANCEIRO	FÍSICO	FINANCEIRO	
	02- Procedimentos com finalidade diagnóstica	1.372	10.204,11	1.958	14.518,59	142,7%
	03- Procedimentos clínicos	24.980	83.100,16	32.046	89.373,03	128,3%
	<b>TOTAL</b>	<b>26.352</b>	<b>93.304,27</b>	<b>34.004</b>	<b>103.891,62</b>	

UPA São José (2023571)	ITEM	PROGRAMADO		PRODUZIDO		PERCENTUAL DA META FÍSICA
		FÍSICO	FINANCEIRO	FÍSICO	FINANCEIRO	
	02- Procedimentos com finalidade diagnóstica	1.694	13.166,70	2.858	21.799,06	168,7%
	03- Procedimentos clínicos	25.443	83.641,91	32.384	132.895,75	127,3%
	04- Procedimentos cirúrgicos	3	97,20	0	-	0,0%
	<b>TOTAL</b>	<b>27.140</b>	<b>96.905,81</b>	<b>35.242</b>	<b>154.694,81</b>	

ITEM	PROGRAMADO		PRODUZIDO		PERCENTUAL DA META FÍSICA
	FÍSICO	FINANCEIRO	FÍSICO	FINANCEIRO	
Central de Regulação Médica de Urgências	11.640	-	18.374	-	
SAMU (viaturas)	3.464	5,15	3.496	-	
SAMU (Motos)	152	-	266	-	
<b>TOTAL</b>	<b>15.256</b>	<b>5,15</b>	<b>22.136</b>	<b>-</b>	

*Edneide Silvestre Sabio*

Edneide Silvestre Sabio

Mat. 121648-1

Coordenadora - CSAC/SMS



PREFEITURA MUNICIPAL DE CAMPINAS  
SECRETARIA MUNICIPAL DE SAÚDE  
COORDENADORIA DEPARTAMENTAL DE AVALIAÇÃO E CONTROLE



Julho/2024

**REDE MUNICIPAL DR. MÁRIO GATTI DE URGÊNCIA, EMERGÊNCIA E HOSPITALAR**  
**P.T. II - HOSPITAL MUNICIPAL DR. MÁRIO GATTI - CNES 2081490**

**ACOMPANHAMENTO FÍSICO/FINANCEIRO MENSAL SIH**

ESPECIALIDADE DO LEITO	Orçado		Executado						PERCENTUAL DA META FÍSICA
			2. Média Complex.		3. Alta Complex.		TOTAL		
	Físico	Financeiro	Físico	Financeiro	Físico	Financeiro	Físico	Financeiro	
1- Clínica Cirúrgica	302		331	877.773,90	12	60.696,64	343	938.470,54	113,6%
3- Clínica Médica	330		314	400.209,70	8	10.052,34	322	410.262,04	97,6%
7- Pediatria	180		164	376.383,42	0	-	164	376.383,42	91,1%
<b>Sub-total</b>	<b>812</b>		<b>809</b>	<b>1.654.367,02</b>	<b>20</b>	<b>70.748,98</b>	<b>829</b>	<b>1.725.116,00</b>	<b>102,1%</b>
1.1- Cirurgia Oncológica	55				63	428.555,01	63	428.555,01	114,5%
1.2- Cirurgia Ortopédica	20				14	56.641,93	14	56.641,93	70,0%
9- Hospital Dia / Cirúrgico	30		81	51.191,31	2	857,28	83	52.048,59	207,5%
<b>TOTAL GERAL</b>	<b>917</b>		<b>890</b>	<b>1.705.558,33</b>	<b>99</b>	<b>556.803,20</b>	<b>989</b>	<b>2.262.361,53</b>	<b>107,9%</b>

**ACOMPANHAMENTO FÍSICO/FINANCEIRO MENSAL SIA**

Tabela SIGTAP por Sub-grupo	Orçado		Executado						PERCENTUAL DA META FÍSICA
			2. Média Complex.		3. Alta Complex.		TOTAL		
	Físico	Financeiro	Físico	Financeiro	Físico	Financeiro	Físico	Financeiro	
0101- Ações coletivas/individuais em saúde			0	-	0	-	0	-	
<b>Sub-total</b>	<b>0</b>	<b>-</b>	<b>0</b>	<b>-</b>	<b>0</b>	<b>-</b>	<b>0</b>	<b>-</b>	
0201- Coleta de material	31	3.273,58	21	2.730,10	0	-	21	2.730,10	67,7%
0202- Diagnóstico em laboratório clínico	28.474	104.478,12	38.402	145.307,47	0	-	38.402	145.307,47	134,9%
0203- Diagnóstico por anatomia patológica e citopatologia	667	28.465,36	576	32.830,24	0	-	576	32.830,24	86,4%
0204- Diagnóstico por radiologia	6.307	55.489,34	6.132	50.423,60	0	-	6.132	50.423,60	97,2%
0205- Diagnóstico por ultrasonografia	236	9.185,13	347	11.473,42	0	-	347	11.473,42	147,0%
0206- Diagnóstico por tomografia	1.283	148.894,99	0	-	2.336	277.837,96	2.336	277.837,96	182,1%
0208- Diagnóstico por medicina nuclear	121	26.779,80	0	-	79	15.826,76	79	15.826,76	65,3%
0209- Diagnóstico por endoscopia	380	25.907,00	344	22.750,22	0	-	344	22.750,22	90,5%
0211- Métodos diagnósticos em especialidades	422	2.190,58	531	2.843,69	0	-	531	2.843,69	125,8%
<b>Sub-total</b>	<b>37.921</b>	<b>404.663,90</b>	<b>46.353</b>	<b>268.358,74</b>	<b>2.415</b>	<b>293.664,72</b>	<b>48.768</b>	<b>562.023,46</b>	<b>128,6%</b>
0301- Consultas / Atendimentos / Acompanhamentos	39.393	200.486,54	30.434	170.726,89	0	-	30.434	170.726,89	77,3%
0302- Fisioterapia	272	1.629,76	125	741,67	0	-	125	741,67	46,0%

*Ednaide Silvestre Sabio*  
Ednaide Silvestre Sabio  
Mat. 121648-1  
Coordenadora - CSAC/SMS



PREFEITURA MUNICIPAL DE CAMPINAS  
SECRETARIA MUNICIPAL DE SAÚDE  
COORDENADORIA DEPARTAMENTAL DE AVALIAÇÃO E CONTROLE



Julho/2024

**REDE MUNICIPAL DR. MÁRIO GATTI DE URGÊNCIA, EMERGÊNCIA E HOSPITALAR**

**P.T. II - HOSPITAL MUNICIPAL DR. MÁRIO GATTI - CNES 2081490**

0303- Tratamentos clínicos (outras especialidades)	6	166,80	28	568,64	0	-	28	568,64	466,7%
0304- Tratamento em oncologia (Radioterapia)	50	217.609,00	0	-	78	346.114,00	78	346.114,00	156,0%
0304- Tratamento em oncologia (Quimioterapia)	473	258.498,68	0	-	786	540.422,50	786	540.422,50	166,2%
0307- Proced. Clínico - Trat. odontológico	24	816,00	0	-	0	-	0	-	0,0%
<b>Sub-total</b>	<b>40.218</b>	<b>679.206,78</b>	<b>30.587</b>	<b>172.037,20</b>	<b>864</b>	<b>886.536,50</b>	<b>31.451</b>	<b>1.058.573,70</b>	<b>78,2%</b>
0401- Pequenas cirurgias e cirurgias de pele, tecido subcutâneo	295	7.326,42	278	7.380,04	0	-	278	7.380,04	94,2%
0404- Cirurgia das vias aéreas superiores, da face, da cabeça	4	144,47	0	-	0	-	0	-	0,0%
0405- Cirurgia do aparelho da visão	9	967,10	1	22,93	0	-	1	22,93	11,1%
0406- Cirurgia do aparelho circulatório	1	20,74	0	-	0	-	0	-	0,0%
0408- Cirurgia do sistema osteomuscular	15	555,14	9	272,05	0	-	9	272,05	60,0%
0409- Cirurgia do aparelho geniturinário	2	66,78	9	3.944,16	0	-	9	3.944,16	450,0%
0410- Cirurgia de mama	2	52,02	0	-	0	-	0	-	0,0%
0413- Cirurgia reparadora	1	31,28	0	-	0	-	0	-	0,0%
0414- Bucomaxilofacial	64	1.432,98	37	830,90	0	-	37	830,90	57,8%
0415- Outras cirurgias	1	29,86	0	-	0	-	0	-	0,0%
0417- Anestesiologia	3	45,45	0	-	0	-	0	-	0,0%
0418- Cirurgia em Nefrologia	2	2.313,05	0	-	2	1.718,40	2	1.718,40	
<b>Sub-total</b>	<b>399</b>	<b>12.985,29</b>	<b>334</b>	<b>12.450,08</b>	<b>2</b>	<b>1.718,40</b>	<b>336</b>	<b>14.168,48</b>	<b>84,2%</b>
0701- OPME	1	23,54	3	70,62	0	-	3	70,62	
<b>Sub-total</b>	<b>1</b>	<b>23,54</b>	<b>3</b>	<b>70,62</b>	<b>0</b>	<b>-</b>	<b>3</b>	<b>70,62</b>	<b>300,0%</b>
<b>Total geral</b>	<b>78.539</b>	<b>1.096.879,51</b>	<b>77.277</b>	<b>452.916,64</b>	<b>3.281</b>	<b>1.181.919,62</b>	<b>80.558</b>	<b>1.634.836,26</b>	<b>102,6%</b>

Obs.: Não houve lançamento de BDP (Boletim de Diferença de Pagamento) para este processamento.

Obs.2: PAB não considerado.

*Edneide Silvestre Sabio*

Edneide Silvestre Sabio

Mat. 121648-1

Coordenadora - CSAC/SMS



PREFEITURA MUNICIPAL DE CAMPINAS  
SECRETARIA MUNICIPAL DE SAÚDE  
COORDENADORIA DEPARTAMENTAL DE AVALIAÇÃO E CONTROLE



Julho/2024

**REDE MUNICIPAL DR. MÁRIO GATTI DE URGÊNCIA, EMERGÊNCIA E HOSPITALAR**  
**P.T. I - COMPLEXO HOSPITALAR PREFEITO EDIVALDO ORSI - CNES 6053858**

**ACOMPANHAMENTO FÍSICO/FINANCEIRO MENSAL SIH**

ESPECIALIDADE DO LEITO	Orçado		Executado						PERCENTUAL DA META FÍSICA
	Físico	Financeiro	2. Média Complex.		3. Alta Complex.		TOTAL		
			Físico	Financeiro	Físico	Financeiro	Físico	Financeiro	
3- Clínica Médica	450		484	731.982,33	0	-	484	731.982,33	107,6%
7- Pediatria	80		141	223.557,81	0	-	141	223.557,81	176,3%
87- Saúde Mental	43		54	-	0	-	54	-	125,6%
<b>Sub-total</b>	<b>573</b>		<b>679</b>	<b>955.540,14</b>	<b>0</b>	<b>-</b>	<b>679</b>	<b>955.540,14</b>	<b>118,5%</b>
1- Clínica Cirúrgica	340		341	516.350,02	2	3.430,38	343	519.780,40	100,9%
9- Hospital Dia / Cirúrgico			121	61.537,55	0	-	121	61.537,55	
<b>TOTAL GERAL</b>	<b>913</b>		<b>1.141</b>	<b>1.533.427,71</b>	<b>2</b>	<b>3.430,38</b>	<b>1.143</b>	<b>1.536.858,09</b>	<b>125,2%</b>

**ACOMPANHAMENTO FÍSICO/FINANCEIRO MENSAL SIA**

Tabela SIGTAP por Sub-grupo	Orçado		Executado						PERCENTUAL DA META FÍSICA
	Físico	Financeiro	2. Média Complex.		3. Alta Complex.		TOTAL		
			Físico	Financeiro	Físico	Financeiro	Físico	Financeiro	
0101- Ações coletivas/individuais em saúde	105	283,50	0	-	0	-	0	-	0,0%
<b>Sub-total</b>	<b>105</b>	<b>283,50</b>	<b>0</b>	<b>-</b>	<b>0</b>	<b>-</b>	<b>0</b>	<b>-</b>	<b>0,0%</b>
0201- Coleta de material	203	16.590,67	1	18,33	40	3.880,00	41	3.898,33	20,2%
0202- Diagnóstico em laboratório clínico	42.192	137.174,01	89.231	300.072,29	0	-	89.231	300.072,29	211,5%
0203- Diagnóstico por anatomia patológica e citopatologia	112	8.302,80	171	6.656,26	0	-	171	6.656,26	152,7%
0204- Diagnóstico por radiologia	9.186	84.416,36	7.719	62.212,07	0	-	7.719	62.212,07	84,0%
0205- Diagnóstico por ultrassonografia	2.812	97.262,00	1.648	71.169,30	10	1.650,00	1.658	72.819,30	59,0%
0206- Diagnóstico por tomografia	1.443	161.256,17	0	-	2.285	278.285,19	2.285	278.285,19	158,4%
0207- Diagnóstico por ressonância magnética	618	167.197,50	0	-	297	80.466,25	297	80.466,25	48,1%
0209- Diagnóstico por endoscopia	80	3.381,40	13	591,50	0	-	13	591,50	16,3%
0210- Diagnóstico por radiologia intervencionista	1	45,34	0	-	0	-	0	-	0,0%
0211- Métodos diagnósticos em especialidades	4.214	50.188,05	7.052	72.383,44	0	-	7.052	72.383,44	167,3%
0214- Diagnóstico por teste rápido	1	1,00	0	-	0	-	0	-	0,0%
<b>Sub-total</b>	<b>60.862</b>	<b>725.815,30</b>	<b>105.835</b>	<b>513.103,19</b>	<b>2.632</b>	<b>364.281,44</b>	<b>108.467</b>	<b>877.384,63</b>	<b>178,2%</b>

*Edneide Silvestre Sabio*  
Edneide Silvestre Sabio  
Coordenadora - CSAC/SMS  
Mat-121648-1



PREFEITURA MUNICIPAL DE CAMPINAS  
SECRETARIA MUNICIPAL DE SAÚDE  
COORDENADORIA DEPARTAMENTAL DE AVALIAÇÃO E CONTROLE



Julho/2024

**REDE MUNICIPAL DR. MÁRIO GATTI DE URGÊNCIA, EMERGÊNCIA E HOSPITALAR**  
**P.T. I - COMPLEXO HOSPITALAR PREFEITO EDIVALDO ORSI - CNES 6053858**

0301- Consultas / Atendimentos / Acompanhamentos	59.907	380.029,00	45.993	261.216,10	0	-	<b>45.993</b>	<b>261.216,10</b>	76,8%
0302- Fisioterapia	1.987	11.903,45	2.897	15.501,31	0	-	<b>2.897</b>	<b>15.501,31</b>	145,8%
0303- Tratamentos clínicos (outras especialidades)	291	11.242,99	151	6.229,25	0	-	<b>151</b>	<b>6.229,25</b>	51,9%
0306- Hemoterapia	1	8,09	0	-	0	-	<b>0</b>	-	0,0%
0309- Terapias especializadas	1	1,52	0	-	0	-	<b>0</b>	-	0,0%
<b>Sub-total</b>	<b>62.187</b>	<b>403.185,05</b>	<b>49.041</b>	<b>282.946,66</b>	<b>0</b>	-	<b>49.041</b>	<b>282.946,66</b>	<b>78,9%</b>
0401- Pequenas cirurgias e cirurgias de pele, tecido subcutâneo	530	14.580,47	523	16.545,16	0	-	<b>523</b>	<b>16.545,16</b>	98,7%
0404- Cirurgia das vias aéreas superiores, da face, da cabeça	179	6.617,31	4	171,54	0	-	<b>4</b>	<b>171,54</b>	2,2%
0405- Cirurgia do aparelho da visão	1.044	381.593,28	156	31.948,75	210	162.036,00	<b>366</b>	<b>193.984,75</b>	35,1%
0407- Cirurgia do aparelho digestivo, órgãos anexos e parede	10	122,70	0	-	0	-	<b>0</b>	-	0,0%
0408- Cirurgia do sistema osteomuscular	41	1.584,64	23	638,47	0	-	<b>23</b>	<b>638,47</b>	56,1%
0409- Cirurgia do aparelho geniturinário	41	6.109,55	1	13,54	0	-	<b>1</b>	<b>13,54</b>	2,4%
0412- Cirurgia torácica	20	1.099,40	0	-	0	-	<b>0</b>	-	0,0%
0414- Bucomaxilofacial	19	328,66	0	-	0	-	<b>0</b>	-	0,0%
0415- Outras cirurgias	1	29,86	0	-	0	-	<b>0</b>	-	0,0%
0417- Anestesiologia	45	717,35	4	60,60	0	-	<b>4</b>	<b>60,60</b>	8,9%
<b>Sub-total</b>	<b>1.930</b>	<b>412.783,22</b>	<b>711</b>	<b>49.378,06</b>	<b>210</b>	<b>162.036,00</b>	<b>921</b>	<b>211.414,06</b>	<b>47,7%</b>
<b>Total geral</b>	<b>125.084</b>	<b>1.542.067,07</b>	<b>155.587</b>	<b>845.427,91</b>	<b>2.842</b>	<b>526.317,44</b>	<b>158.429</b>	<b>1.371.745,35</b>	<b>126,7%</b>

Obs.: Não houve lançamento de BDP (Boletim de Diferença de Pagamento) para este processamento.

Obs.2: PAB não considerado.

*Edneide Silvestre Sabio*

Edneide Silvestre Sabio

Mat. 121648-1

Coordenadora - CSAC/SMS





PREFEITURA MUNICIPAL DE CAMPINAS  
SECRETARIA MUNICIPAL DE SAÚDE  
COORDENADORIA DEPARTAMENTAL DE AVALIAÇÃO E CONTROLE



Julho/2024

REDE MUNICIPAL DR. MÁRIO GATTI DE URGÊNCIA, EMERGÊNCIA E HOSPITALAR  
P.T. III - UNIDADES DE PRONTO ATENDIMENTO E URGÊNCIAS  
ACOMPANHAMENTO FÍSICO/FINANCEIRO MENSAL SIA

4098110 - UNIDADE DE PRONTO ATENDIMENTO ANCHIETA METROPOLITANA

Tabela SIGTAP por Sub-grupo	Orçado		Executado						PERCENTUAL DA META FÍSICA
			2. Média Complex.		3. Alta Complex.		TOTAL		
	Físico	Financeiro	Físico	Financeiro	Físico	Financeiro	Físico	Financeiro	
0201- Coleta de material	1	14,10	0	-	0	-	0	-	0,0%
0202- Diag. em lab. Clínico	4	10,92	14	38,22	0	-	14	38,22	350,0%
0204- Diagnóstico por radiologia	1.819	14.945,90	1.664	12.760,04	0	-	1.664	12.760,04	91,5%
0211- Métodos diagnósticos em especialidades	218	1.122,70	275	1.416,25	0	-	275	1.416,25	126,1%
<b>Sub-total</b>	<b>2.042</b>	<b>16.093,62</b>	<b>1.953</b>	<b>14.214,51</b>	<b>0</b>	<b>-</b>	<b>1.953</b>	<b>14.214,51</b>	<b>95,6%</b>
0301060029- Atend. de Urg. c/ Obs. até 24Hs em At. Espec.	1.800	22.446,00	3.899	48.620,53	0	-	3.899	48.620,53	
0301060096- Atend. Méd. em Unid. de Pronto Atendimento	8.325	91.575,00	4.706	51.766,00	0	-	4.706	51.766,00	
<b>Sub-total</b>	<b>10.125</b>	<b>114.021,00</b>	<b>8.605</b>	<b>100.386,53</b>	<b>0</b>	<b>-</b>	<b>8.605</b>	<b>100.386,53</b>	
0301060118- Acolhimento com Classificação de Risco	10.125	-	8.670	-	0	-	8.670	-	85,6%
0301- Consultas / Atend. / Acompanhamentos (Outros)	9.857	6.220,28	11.734	8.435,70	0	-	11.734	8.435,70	119,0%
<b>Sub-total</b>	<b>30.107</b>	<b>120.241,28</b>	<b>29.009</b>	<b>108.822,23</b>	<b>0</b>	<b>-</b>	<b>29.009</b>	<b>108.822,23</b>	<b>96,4%</b>
0401- Pequenas cir. e cir. de pele, tec. subcutâneo e mucosa	1	32,40	4	88,48	0	-	4	88,48	400,0%
<b>Sub-total</b>	<b>1</b>	<b>32,40</b>	<b>4</b>	<b>88,48</b>	<b>0</b>	<b>-</b>	<b>4</b>	<b>88,48</b>	<b>400,0%</b>
<b>Total geral</b>	<b>32.150</b>	<b>136.367,30</b>	<b>30.966</b>	<b>123.125,22</b>	<b>0</b>	<b>-</b>	<b>30.966</b>	<b>123.125,22</b>	<b>96,3%</b>

Obs.: Não houve lançamento de BDP (Boletim de Diferença de Pagamento) para este processamento.

Obs.2: PAB não considerado.

*Edneide Silvestre Sabio*  
Edneide Silvestre Sabio  
Mat. 121648-1  
Coordenadora - CSAC/SMS



PREFEITURA MUNICIPAL DE CAMPINAS  
SECRETARIA MUNICIPAL DE SAÚDE  
COORDENADORIA DEPARTAMENTAL DE AVALIAÇÃO E CONTROLE



Julho/2024

REDE MUNICIPAL DR. MÁRIO GATTI DE URGÊNCIA, EMERGÊNCIA E HOSPITALAR

P.T. III - UNIDADES DE PRONTO ATENDIMENTO E URGÊNCIAS  
ACOMPANHAMENTO FÍSICO/FINANCEIRO MENSAL SIA

5874998 - UNIDADE DE PRONTO ATENDIMENTO DR SERGIO AROUCA CAMPO GRANDE

Tabela SIGTAP por Sub-grupo	Orçado		Executado						PERCENTUAL DA META FÍSICA
			2. Média Complex.		3. Alta Complex.		TOTAL		
	Físico	Financeiro	Físico	Financeiro	Físico	Financeiro	Físico	Financeiro	
0202- Diag. em lab. Clínico	11	30,03	34	92,82	0	-	34	92,82	309,1%
0204- Diagnóstico por radiologia	1.752	8.791,61	3.192	25.575,15	0	-	3.192	25.575,15	182,2%
0211- Métodos diagnósticos em especialidades	350	1.802,50	446	2.296,90	0	-	446	2.296,90	127,4%
0214- Diagnóstico por teste rápido	4	4,00	7	7,00	0	-	7	7,00	175,0%
<b>Sub-total</b>	<b>2.117</b>	<b>10.628,14</b>	<b>3.679</b>	<b>27.971,87</b>	<b>0</b>	<b>-</b>	<b>3.679</b>	<b>27.971,87</b>	<b>173,8%</b>
0301060029- Atend. de Urg. c/ Obs. até 24Hs em At. Espec.	1.800	22.446,00	4.705	58.671,35	0	-	4.705	58.671,35	
0301060096- Atend. Méd. em Unid. de Pronto Atendimento	9.500	104.500,00	13.656	150.216,00	0	-	13.656	150.216,00	
<b>Sub-total</b>	<b>11.300</b>	<b>126.946,00</b>	<b>18.361</b>	<b>208.887,35</b>	<b>0</b>	<b>-</b>	<b>18.361</b>	<b>208.887,35</b>	
0301060118- Acolhimento com Classificação de Risco	10.125	-	18.726	-	0	-	18.726	-	184,9%
0301- Consultas / Atend. / Acompanhamentos (Outros)	10.329	6.671,70	20.619	13.375,53	0	-	20.619	13.375,53	199,6%
<b>Sub-total</b>	<b>31.754</b>	<b>133.617,70</b>	<b>57.706</b>	<b>222.262,88</b>	<b>0</b>	<b>-</b>	<b>57.706</b>	<b>222.262,88</b>	<b>181,7%</b>
0401- Pequenas cirurgias e cirurgias de pele, tecido subcutâneo	1	32,40	0	-	0	-	0	-	0,0%
<b>Sub-total</b>	<b>1</b>	<b>32,40</b>	<b>0</b>	<b>-</b>	<b>0</b>	<b>-</b>	<b>0</b>	<b>-</b>	<b>0,0%</b>
<b>Total geral</b>	<b>33.872</b>	<b>144.278,24</b>	<b>61.385</b>	<b>250.234,75</b>	<b>0</b>	<b>-</b>	<b>61.385</b>	<b>250.234,75</b>	<b>181,2%</b>

Obs.: Não houve lançamento de BDP (Boletim de Diferença de Pagamento) para este processamento.

Obs.2: PAB não considerado.

*Edneide Silvestre Sabio*  
Edneide Silvestre Sabio  
Mat. 121648-1  
Coordenadora - CSAC/SMS



PREFEITURA MUNICIPAL DE CAMPINAS  
SECRETARIA MUNICIPAL DE SAÚDE  
COORDENADORIA DEPARTAMENTAL DE AVALIAÇÃO E CONTROLE



Julho/2024

REDE MUNICIPAL DR. MÁRIO GATTI DE URGÊNCIA, EMERGÊNCIA E HOSPITALAR

P.T. III - UNIDADES DE PRONTO ATENDIMENTO E URGÊNCIAS

ACOMPANHAMENTO FÍSICO/FINANCEIRO MENSAL SIA

9912266 - UNIDADE DE PRONTO ATENDIMENTO CARLOS LOURENÇO

Tabela SIGTAP por Sub-grupo	Orçado		Executado						PERCENTUAL DA META FÍSICA
			2. Média Complex.		3. Alta Complex.		TOTAL		
	Físico	Financeiro	Físico	Financeiro	Físico	Financeiro	Físico	Financeiro	
0202- Diag. em lab. Clínico	6	16,38	11	30,03	0	-	11	30,03	183,3%
0204- Diagnóstico por radiologia	1.131	8.985,78	1.657	12.995,06	0	-	1.657	12.995,06	146,5%
0211- Métodos diagnósticos em especialidades	233	1.199,95	290	1.493,50	0	-	290	1.493,50	124,5%
0214- Diagnóstico por teste rápido	2	2,00	0	-	0	-	0	-	0,0%
<b>Sub-total</b>	<b>1.372</b>	<b>10.204,11</b>	<b>1.958</b>	<b>14.518,59</b>	<b>0</b>	<b>-</b>	<b>1.958</b>	<b>14.518,59</b>	<b>142,7%</b>
0301060029- Atend. de Urg. c/ Obs. até 24Hs em At. Espec.	1.000	12.470,00	1.590	19.827,30	0	-	1.590	19.827,30	
0301060096- Atend. Méd. em Unid. de Pronto Atendimento	5.750	63.250,00	5.253	57.783,00	0	-	5.253	57.783,00	
0301060100- Atend. Ortopédico com Imobilização Provisória			0	-	0	-	0	-	
<b>Sub-total</b>	<b>6.750</b>	<b>75.720,00</b>	<b>6.843</b>	<b>77.610,30</b>	<b>0</b>	<b>-</b>	<b>6.843</b>	<b>77.610,30</b>	
0301060118- Acolhimento com Classificação de Risco	6.750		6.640	-	0	-	6.640	-	98,4%
0301- Consultas / Atend. / Acompanhamentos (Outros)	11.479	7.338,53	18.563	11.762,73	0	-	18.563	11.762,73	161,7%
0303 - Trat. Clínico (Outras Especialidades)	1	41,63	0	-	0	-	0	-	0,0%
<b>Sub-total</b>	<b>24.980</b>	<b>83.100,16</b>	<b>32.046</b>	<b>89.373,03</b>	<b>0</b>	<b>-</b>	<b>32.046</b>	<b>89.373,03</b>	<b>128,3%</b>
<b>Total geral</b>	<b>26.352</b>	<b>93.304,27</b>	<b>34.004</b>	<b>103.891,62</b>	<b>0</b>	<b>-</b>	<b>34.004</b>	<b>103.891,62</b>	<b>129,0%</b>

Obs.: Não houve lançamento de BDP (Boletim de Diferença de Pagamento) para este processamento.

Obs.2: PAB não considerado.

*Edneide Silvestre Sabio*

Edneide Silvestre Sabio

Mat. 121648-1

Coordenadora - CSAC/SMS



PREFEITURA MUNICIPAL DE CAMPINAS  
SECRETARIA MUNICIPAL DE SAÚDE  
COORDENADORIA DEPARTAMENTAL DE AVALIAÇÃO E CONTROLE



Julho/2024

REDE MUNICIPAL DR. MÁRIO GATTI DE URGÊNCIA, EMERGÊNCIA E HOSPITALAR  
P.T. III - UNIDADES DE PRONTO ATENDIMENTO E URGÊNCIAS  
ACOMPANHAMENTO FÍSICO/FINANCEIRO MENSAL SIA

2023571 - UNIDADE DE PRONTO ATENDIMENTO SAO JOSE

Tabela SIGTAP por Sub-grupo	Orçado		Executado						PERCENTUAL DA META FÍSICA
			2. Média Complex.		3. Alta Complex.		TOTAL		
	Físico	Financeiro	Físico	Financeiro	Físico	Financeiro	Físico	Financeiro	
0201- Coleta de material			0	-	0	-	0	-	
0202- Diag. em lab. Clínico	3	8,19	164	447,72	0	-	164	447,72	5.466,7%
0204- Diagnóstico por radiologia	1.434	11.843,26	2.280	19.219,24	0	-	2.280	19.219,24	159,0%
0211- Métodos diagnósticos em especialidades	255	1.313,25	414	2.132,10	0	-	414	2.132,10	162,4%
0214- Diagnóstico por teste rápido	2	2,00	0	-	0	-	0	-	0,0%
<b>Sub-total</b>	<b>1.694</b>	<b>13.166,70</b>	<b>2.858</b>	<b>21.799,06</b>	<b>0</b>	<b>-</b>	<b>2.858</b>	<b>21.799,06</b>	<b>168,7%</b>
0301060029- Atend. de Urg. c/ Obs. até 24Hs em At. Espec.	940	11.721,80	3.507	43.732,29	0	-	3.507	43.732,29	
0301060096- Atend. Méd. em Unid. de Pronto Atendimento	5.810	63.910,00	7.250	79.750,00	0	-	7.250	79.750,00	
<b>Sub-total</b>	<b>6.750</b>	<b>75.631,80</b>	<b>10.757</b>	<b>123.482,29</b>	<b>0</b>	<b>-</b>	<b>10.757</b>	<b>123.482,29</b>	
0301060118- Acolhimento com Classificação de Risco	6.750	-	10.042	-	0	-	10.042	-	148,8%
0301- Consultas / Atend. / Acompanhamentos (Outros)	11.943	8.010,11	11.585	9.413,46	0	-	11.585	9.413,46	97,0%
<b>Sub-total</b>	<b>25.443</b>	<b>83.641,91</b>	<b>32.384</b>	<b>132.895,75</b>	<b>0</b>	<b>-</b>	<b>32.384</b>	<b>132.895,75</b>	<b>127,3%</b>
0401- Pequenas cirurgias e cirurgias de pele, tecido subcutâneo	3	97,20	0	-	0	-	0	-	0,0%
<b>Sub-total</b>	<b>3</b>	<b>97,20</b>	<b>0</b>	<b>-</b>	<b>0</b>	<b>-</b>	<b>0</b>	<b>-</b>	<b>0,0%</b>
<b>Total geral</b>	<b>27.140</b>	<b>96.905,81</b>	<b>35.242</b>	<b>154.694,81</b>	<b>0</b>	<b>-</b>	<b>35.242</b>	<b>154.694,81</b>	<b>129,9%</b>

Obs.: Não houve lançamento de BDP (Boletim de Diferença de Pagamento) para este processamento.

Obs.2: PAB não considerado.

*Edneide Silvestre Sabio*

Edneide Silvestre Sabio  
Mat. 121648-1  
Coordenadora - CSAC/SMS



PREFEITURA MUNICIPAL DE CAMPINAS  
SECRETARIA MUNICIPAL DE SAÚDE  
COORDENADORIA DEPARTAMENTAL DE AVALIAÇÃO E CONTROLE



Julho/2024

REDE MUNICIPAL DR. MÁRIO GATTI DE URGÊNCIA, EMERGÊNCIA E HOSPITALAR  
P.T. III - UNIDADES DE PRONTO ATENDIMENTO E URGÊNCIAS  
ACOMPANHAMENTO FÍSICO/FINANCEIRO MENSAL SIA

VIATURAS E CENTRAL DE REGULAÇÃO - SAMU 192 - CAMPINAS

SUB-GRUPO 0301- Consultas / Atendimentos / Acompanhamentos (Tabela SIGTAP/DATASUS)

CNES DA UNIDADE	Orçado		Executado						PERCENTUAL DA META FÍSICA
			2. Média Complex.		3. Alta Complex.		TOTAL		
	Físico	Financeiro	Físico	Financeiro	Físico	Financeiro	Físico	Financeiro	
2023415- Central de Regulacao Médica de Urgências	11.640		18.374	-	0	-	18.374	-	157,9%
6948561- Unidade Móvel de Nível Pré Hospitalar USA 1	358	5,15	368	-	0	-	368	-	102,8%
6948677- Unidade Móvel de Nível Pré Hospitalar USA 2	293		302	-	0	-	302	-	103,1%
6954979- Unidade Móvel de Nível Pré Hospitalar USA 3	144		300	-	0	-	300	-	208,3%
6955657- Unidade Móvel de Nível Pré Hospitalar USB B12	80		232	-	0	-	232	-	290,0%
6955118- Unidade Móvel de Nível Pré Hospitalar USB B1	290		279	-	0	-	279	-	96,2%
6955150- Unidade Móvel de Nível Pré Hospitalar USB B2	285		273	-	0	-	273	-	95,8%
6955207- Unidade Móvel de Nível Pré Hospitalar USB B3	284		314	-	0	-	314	-	110,6%
6955304- Unidade Móvel de Nível Pré Hospitalar USB B4	293		224	-	0	-	224	-	76,5%
6955347- Unidade Móvel de Nível Pré Hospitalar USB B8	234		52	-	0	-	52	-	22,2%
6955436- Unidade Móvel de Nível Pré Hospitalar USB B9	213		188	-	0	-	188	-	88,3%
6955479- Unidade Móvel de Nível Pré Hospitalar USB B10	209		159	-	0	-	159	-	76,1%
6955509- Unidade Móvel de Nível Pré Hospitalar USB B5	232		21	-	0	-	21	-	9,1%
6955541- Unidade Móvel de Nível Pré Hospitalar USB B6	226		275	-	0	-	275	-	121,7%
6955614- Unidade Móvel de Nível Pré Hospitalar USB B7	240		237	-	0	-	237	-	98,8%
6955622- Unidade Móvel de Nível Pré Hospitalar USB B11	83		272	-	0	-	272	-	327,7%
6955673- Unidade Móvel de Nível Pré Hospitalar MOTO 1	76		133	-	0	-	133	-	175,0%
6955681- Unidade Móvel de Nível Pré Hospitalar MOTO 2	76		133	-	0	-	133	-	175,0%
<b>Total geral</b>	<b>15.256</b>	<b>5,15</b>	<b>22.136</b>	<b>-</b>	<b>0</b>	<b>-</b>	<b>22.136</b>	<b>-</b>	<b>145,1%</b>

Obs.: Não houve lançamento de BDP (Boletim de Diferença de Pagamento) para este processamento.

*Edneide Silvestre Sabio*

Edneide Silvestre Sabio  
Mat. 121648-1  
Coordenadora - CSAC/SMS

PRODUÇÃO POR CBO - MOVIMENTO: 07/2024

proced+decr	0301010072 -CONSULTA MEDICA EM ATENCAO ESPECIALIZADA
CNES + Descrição	2081490 - HOSPITAL MUNICIPAL DR MARIO GATTI C
MOVIMENTO	202407

CBO-DESCR	COMP.	Valores			
		Apresentado	Aprovado	VI Produzido	VI Aprov
225112 - Medico neurologista	202407	171	171	1.710,00	1.710,00
225120 - Medico cardiologista	202407	65	65	650,00	650,00
225121 - Medico oncologista clinico	202407	472	472	4.720,00	4.720,00
225124 - Medico pediatra	202407	52	52	520,00	520,00
225125 - Medico clinico	202407	461	461	4.610,00	4.610,00
225127 - Medico pneumologista	202407	170	170	1.700,00	1.700,00
225135 - Medico dermatologista	202407	79	79	790,00	790,00
225151 - Medico anesthesiologista	202407	41	41	410,00	410,00
225155 - Medico endocrinologista e metabologista	202407	7	7	70,00	70,00
225185 - Medico hematologista	202407	35	35	350,00	350,00
225203 - Medico em cirurgia vascular	202407	246	246	2.460,00	2.460,00
225225 - Medico cirurgiao geral	202405	1	1	10,00	10,00
	202406	11	11	110,00	110,00
	202407	272	272	2.720,00	2.720,00
225230 - Medico cirurgiao pediatrico	202407	218	218	2.180,00	2.180,00
225235 - Medico cirurgiao plastico	202407	392	392	3.920,00	3.920,00
225255 - Medico mastologista	202407	69	69	690,00	690,00
225260 - Medico neurocirurgiao	202405	1	1	10,00	10,00
	202406	1	1	10,00	10,00
	202407	205	205	2.050,00	2.050,00
225270 - Medico ortopedista e traumatologista	202405	1	1	10,00	10,00
	202407	518	518	5.180,00	5.180,00
225285 - Medico urologista	202405	2	2	20,00	20,00
	202407	468	468	4.680,00	4.680,00
225310 - Medico em endoscopia	202407	15	15	150,00	150,00
225320 - Medico em radiologia e diagnostico por i	202407	5	5	50,00	50,00
225330 - Medico radioterapeuta	202407	14	14	140,00	140,00
2231F9 - Medico residente	202406	1	1	10,00	10,00
225150 - Medico em medicina intensiva	202407	146	146	1.460,00	1.460,00
<b>Total Geral</b>		<b>4.139</b>	<b>4.139</b>	<b>41.390,00</b>	<b>41.390,00</b>

*Edneide Silvestre Sabio*

Edneide Silvestre Sabio  
Mat. 121648-1  
Coordenadora - CSAC/SMS

PRODUÇÃO POR CBO - MOVIMENTO: 07/2024

proced+decr	0301010072 -CONSULTA MEDICA EM ATENCAO ESPECIALIZADA
CNES + Descrição	6053858 - COMPLEXO HOSPITALAR PREFEITO EDIVAL
MOVIMENTO	202407

CBO-DESCR	COMP.	Valores			
		Apresentado	Aprovado	VI Produzido	VI Aprov
225109 - Medico nefrologista	202407	79	79	790,00	790,00
225112 - Medico neurologista	202407	293	293	2.930,00	2.930,00
225120 - Medico cardiologista	202407	457	457	4.570,00	4.570,00
225125 - Medico clinico	202407	383	383	3.830,00	3.830,00
225127 - Medico pneumologista	202407	106	106	1.060,00	1.060,00
225133 - Medico psiquiatra	202407	4	4	40,00	40,00
225151 - Medico anesthesiologista	202407	494	494	4.940,00	4.940,00
225155 - Medico endocrinologista e metabologista	202407	65	65	650,00	650,00
225165 - Medico gastroenterologista	202407	45	45	450,00	450,00
225185 - Medico hematologista	202407	49	49	490,00	490,00
225225 - Medico cirurgiao geral	202407	839	839	8.390,00	8.390,00
225265 - Medico oftalmologista	202406	835	835	8.350,00	8.350,00
	202407	1.451	1.451	14.510,00	14.510,00
225270 - Medico ortopedista e traumatologista	202406	195	195	1.950,00	1.950,00
	202407	1.050	1.050	10.500,00	10.500,00
225275 - Medico otorrinolaringologista	202406	313	313	3.130,00	3.130,00
	202407	1.281	1.281	12.810,00	12.810,00
225285 - Medico urologista	202407	383	383	3.830,00	3.830,00
<b>Total Geral</b>		<b>8.322</b>	<b>8.322</b>	<b>83.220,00</b>	<b>83.220,00</b>

*Edneide Silvestre Sabio*

Edneide Silvestre Sabio

Mat. 121648-1

Coordenadora - CSAC/SMS



# PREFEITURA MUNICIPAL DE CAMPINAS

## SECRETARIA MUNICIPAL DE SAÚDE

COORDENADORIA DEPARTAMENTAL DE AVALIAÇÃO E CONTROLE



### 2081490 - Hospital Municipal Dr. Mário Gatti - Movimento: 07/2024 Cirurgias em Oncologia

AIH	Proced. Principal	Valor da AIH
352411381586-0	040303014-5 MICROCIRURGIA PARA TUMOR INTRACRANIANO	6.366,05
352411811985-2	040303014-5 MICROCIRURGIA PARA TUMOR INTRACRANIANO	11.013,86
352450249219-2	041604007-1 GASTRECTOMIA TOTAL EM ONCOLOGIA	13.795,03
352450249222-5	041502005-0 PROCEDIMENTOS SEQUENCIAIS EM ONCOLOGIA	6.772,19
352450249244-5	041601017-2 RESSECÇÃO ENDOSCÓPICA DE TUMOR VESICAL EM ONCOLOGIA	2.592,76
352450249246-7	041605007-7 RETOSSIGMOIDECTOMIA ABDOMINAL EM ONCOLOGIA	15.546,10
352411814591-1	041605002-6 COLECTOMIA PARCIAL (HEMICOLECTOMIA) EM ONCOLOGIA	4.960,41
352411814617-5	040303014-5 MICROCIRURGIA PARA TUMOR INTRACRANIANO	14.004,98
352411814720-9	041604020-9 BIOPSIAS MULTIPLAS INTRA-ABDOMINAIS EM ONCOLOGIA	6.514,74
352411814731-9	041502005-0 PROCEDIMENTOS SEQUENCIAIS EM ONCOLOGIA	4.553,65
352411814808-9	041604012-8 DUODENOPANCREATECTOMIA EM ONCOLOGIA	11.810,68
352411814827-6	041602024-0 LINFADENECTOMIA SELETIVA GUIADA (LINFONODO SENTINELA) EI	2.185,72
352411815049-8	041604021-7 GASTRECTOMIA PARCIAL EM ONCOLOGIA	6.279,36
352411815209-3	041601016-4 RESSECCAO DE TUMORES MULTIPLOS E SIMULTANEOS DO TRATC	4.442,52
352411815247-8	041604022-5 METASTASECTOMIA HEPÁTICA EM ONCOLOGIA	2.615,26
352411815255-5	041608003-0 EXCISÃO E SUTURA COM PLASTICA EM Z NA PELE EM ONCOLOGIA	608,08
352411815261-0	041611006-1 SEGMENTECTOMIA PULMONAR EM ONCOLOGIA	5.717,81
352411815270-9	040303014-5 MICROCIRURGIA PARA TUMOR INTRACRANIANO	7.204,87
352411815271-0	041605005-0 EXCISÃO LOCAL DE TUMOR DO RETO EM ONCOLOGIA	1.145,33
352411815749-4	041604012-8 DUODENOPANCREATECTOMIA EM ONCOLOGIA	11.960,08
352411815761-5	041608003-0 EXCISÃO E SUTURA COM PLASTICA EM Z NA PELE EM ONCOLOGIA	689,64
352411816533-7	041608001-4 EXCISÃO E ENXERTO DE PELE EM ONCOLOGIA	1.348,42
352411816658-0	041605007-7 RETOSSIGMOIDECTOMIA ABDOMINAL EM ONCOLOGIA	7.553,80
352411816669-0	040303014-5 MICROCIRURGIA PARA TUMOR INTRACRANIANO	6.905,75
352411816690-0	040303014-5 MICROCIRURGIA PARA TUMOR INTRACRANIANO	9.020,34
352411816691-0	040301039-0 DRENAGEM LIQUÓRICA LOMBAR EXTERNA	1.677,70
352411817408-2	041603015-7 RESSECÇÃO PARCIAL DE LÁBIO COM ENXERTO OU RETALHO EM C	1.141,61
352411817692-0	040303014-5 MICROCIRURGIA PARA TUMOR INTRACRANIANO	7.873,30
352411817848-2	041608008-1 RECONSTRUÇÃO COM RETALHO MIOCUTÂNEO (QUALQUER PARTI	3.481,38
352411817978-0	040303004-8 CRANIOTOMIA PARA RETIRADA DE TUMOR INTRACRANIANO	4.256,82
352411818099-0	041601004-0 CISTOENTEROPLASTIA EM ONCOLOGIA	9.444,40
352411818112-2	041611001-0 LOBECTOMIA PULMONAR EM ONCOLOGIA	5.291,23
352450249308-3	041502005-0 PROCEDIMENTOS SEQUENCIAIS EM ONCOLOGIA	5.999,89
352450249309-4	041502005-0 PROCEDIMENTOS SEQUENCIAIS EM ONCOLOGIA	5.522,59
352450249310-5	041502005-0 PROCEDIMENTOS SEQUENCIAIS EM ONCOLOGIA	7.575,89
352450249312-7	041601017-2 RESSECÇÃO ENDOSCÓPICA DE TUMOR VESICAL EM ONCOLOGIA	2.203,18
352450249318-2	041601007-5 NEFRECTOMIA TOTAL EM ONCOLOGIA	3.922,89
352450249324-8	041601013-0 PROSTATOVESICULECTOMIA RADICAL EM ONCOLOGIA	10.164,92
352450249327-0	041601013-0 PROSTATOVESICULECTOMIA RADICAL EM ONCOLOGIA	11.126,86
352450249330-3	041502005-0 PROCEDIMENTOS SEQUENCIAIS EM ONCOLOGIA	5.922,39
352450249331-4	041502005-0 PROCEDIMENTOS SEQUENCIAIS EM ONCOLOGIA	6.452,53
352450249332-5	041601012-1 PROSTATECTOMIA EM ONCOLOGIA	8.455,94
352450249334-7	041601013-0 PROSTATOVESICULECTOMIA RADICAL EM ONCOLOGIA	12.912,52
352450249335-8	041608012-0 EXTIRPAÇÃO MÚLTIPLA DE LESÃO DA PELE OU TECIDO CELULAR ;	1.376,40
352450249337-0	041605007-7 RETOSSIGMOIDECTOMIA ABDOMINAL EM ONCOLOGIA	16.371,25
352450249343-5	041612002-4 MASTECTOMIA RADICAL COM LINFADENECTOMIA AXILAR EM ONC	6.039,61
352450249344-6	041601017-2 RESSECÇÃO ENDOSCÓPICA DE TUMOR VESICAL EM ONCOLOGIA	2.194,40
352450249345-7	041601013-0 PROSTATOVESICULECTOMIA RADICAL EM ONCOLOGIA	10.759,84
352450249346-8	041601012-1 PROSTATECTOMIA EM ONCOLOGIA	8.252,04



352450249350-1	041608001-4	EXCISÃO E ENXERTO DE PELE EM ONCOLOGIA	1.077,82
352450249354-5	041502005-0	PROCEDIMENTOS SEQUENCIAIS EM ONCOLOGIA	5.999,89
352450249355-6	041601011-3	ORQUIECTOMIA UNILATERAL EM ONCOLOGIA	1.868,10
352450249357-8	041605002-6	COLECTOMIA PARCIAL (HEMICOLECTOMIA) EM ONCOLOGIA	6.790,11
352450249361-1	041601013-0	PROSTATOVESICULECTOMIA RADICAL EM ONCOLOGIA	15.953,89
352450249397-4	041601017-2	RESSECÇÃO ENDOSCÓPICA DE TUMOR VESICAL EM ONCOLOGIA	2.333,52
352450249398-5	041605002-6	COLECTOMIA PARCIAL (HEMICOLECTOMIA) EM ONCOLOGIA	8.769,46
352450249399-6	041605007-7	RETOSSIGMOIDECTOMIA ABDOMINAL EM ONCOLOGIA	16.394,69
352450249401-8	041605007-7	RETOSSIGMOIDECTOMIA ABDOMINAL EM ONCOLOGIA	13.676,18
352450249402-9	041612002-4	MASTECTOMIA RADICAL COM LINFADENECTOMIA AXILAR EM ONC	6.389,72
352450249403-0	041502005-0	PROCEDIMENTOS SEQUENCIAIS EM ONCOLOGIA	5.473,81
352450249405-1	041502005-0	PROCEDIMENTOS SEQUENCIAIS EM ONCOLOGIA	6.311,71
352450249406-2	041502005-0	PROCEDIMENTOS SEQUENCIAIS EM ONCOLOGIA	6.592,05
352450249408-4	041502005-0	PROCEDIMENTOS SEQUENCIAIS EM ONCOLOGIA	6.897,05
<b>Total 63 AIHs</b>			<b>428.555,01</b>

FONTE: SIHD2/DATASUS

*Edneide Silvestre Sabio*

Edneide Silvestre Sabio

Mat. 121648-1

Coordenadora - CSAC/SMS





PREFEITURA MUNICIPAL DE CAMPINAS  
SECRETARIA MUNICIPAL DE SAÚDE  
COORDENADORIA DEPARTAMENTAL DE AVALIAÇÃO E CONTROLE



Ofício nº 148 - CDAC/2.024

Campinas, 30 de agosto de 2.024.

ILMA SRA.  
DENISE VIEIRA ANTUNES AMARAL  
Diretora do Departamento de Regulação, Avaliação e Controle - DERAC/SMS

Prezada Diretora,

Encaminho planilhas anexas, com as informações do sistema DATASUS MS, dados extraídos do Sistema de Informação Hospitalar Descentralizado (SIHD2) e do Sistema de Informação Ambulatorial do SUS (SIA) do Estabelecimento de Saúde CNES: 2082128- HOSPITAL E MATERNIDADE CELSO PIERRO e 3448711- POLICLÍNICA DO CENTRO DE CIÊNCIAS DA VIDA, relativas à Competência de Apresentação da Produção de 07/2.024, para vossa apreciação e providências.

O prestador em questão atendeu à cláusula do ajuste vigente, garantindo inserção de dados nos sistemas informatizados, envio de documentos em papel e arquivos digitais respeitando os cronogramas e fluxos previamente estabelecidos pela CDAC e Ministério da Saúde.

Atenciosamente

EDNEIDE SILVESTRE SABIO  
MAT. 121.648-1  
COORDENADORA – CDAC



# PREFEITURA MUNICIPAL DE CAMPINAS

## SECRETARIA MUNICIPAL DE SAÚDE

COORDENADORIA DEPARTAMENTAL DE AVALIAÇÃO E CONTROLE



Julho/2024

### SOCIEDADE CAMPINEIRA DE EDUCAÇÃO E INSTRUÇÃO

TERMO DE CONVÊNIO 05/21 - TA 44/2024

2082128- HOSPITAL E MATERNIDADE CELSO PIERRO

3448711- POLICLÍNICA DO CENTRO DE CIÊNCIAS DA VIDA

### DEMONSTRATIVO DA PRODUÇÃO - ALTA COMPLEXIDADE

	TABELA SIA/SUS POR GRUPO E SUB-GRUPO	META FÍSICA/FINANCEIRA MENSAL	PRODUÇÃO FÍSICO E FINANCEIRA MENSAL	PERCENTUAL DA META FÍSICA
AMBULATORIO	Terapia Renal Substitutiva (03.05 / 04.18 / 07.02)	1.348 417.820,77	1.307 403.059,69	96,96%
	Oncologia Quimioterapia (03.04.02 a 03.04.10)	1.521 842.609,82	1.447 802.910,47	95,13%
	Reabilitação Auditiva (02.11 / 03.01 / 07.01)	1.483 233.268,53	1.358 233.631,90	91,57%
	Implante Coclear (02.11.07 / 03.01.07 / 07.01.07)	65 22.699,62	23 17.108,86	35,38%
	Diagnóstico de AC Amb. - TC (02.06)	1.346 166.902,87	1.226 153.232,71	91,08%
	Diagnóstico de AC Amb. - RNM (02.07)	345 94.568,75	371 101.556,25	107,54%
	Diagnóstico de AC Amb. - Biópsia (02.01)	55 5.335,00	74 7.178,00	134,55%
	Diagnóstico de AC Amb. - MNM (02.08 / 03.03 / 03.04)	453 139.549,49	298 92.732,63	65,78%
	Diagnóstico de AC Amb. - Densito (02.04)	570 31.407,00	568 31.296,80	99,65%
	Diagnóstico de AC Amb. - Eco (02.05)	15 2.475,00	10 1.650,00	66,67%
	Diagnóstico de AC Amb. - Faco (04.05)	25 19.290,00	44 33.950,40	176,00%
	Diagnóstico de AC Amb. - Arterio (02.10)	28 9.565,27	13 5.473,19	46,43%
	Diagnóstico de AC Amb. - Transplante (05.05)	1 2.070,00	1 2.070,00	100,00%
	Cateterismo (02.11)	65 47.376,28	72 52.562,88	110,77%
	Angioplastia Ambulatorial (04.06 / 07.02)	5 1.971,89	0 -	0,00%
	Outros exames especializados (02.02 / 03.06 / 04.07 / 04.09)	29 5.385,00	4 307,17	13,79%
<b>Sub-total</b>	<b>7.354</b> <i>Edneide Silvestre Sabio</i> <b>2.042.295,29</b>	<b>6.816</b> <b>1.938.720,95</b>	<b>92,68%</b>	
INTERNAÇÃO	Implante de Marcapasso <i>Edneide Silvestre Sabio</i> <b>Mat. 121648-1</b>	12 91.429,44	17 176.832,90	141,67%
	Procedimentos Cardíacos Intervencionistas <i>Coordenadora - CSAC/SMS</i>	58 361.340,00	62 497.037,47	106,90%
	Cirurgias Cardiovasculares Pediátricas	9 255.521,25	6 269.310,65	66,67%
	Cirurgias Cardiovasculares Adulto	26 669.775,34	26 529.443,35	100,00%
	Cirurgias do Sistema Nervos Central e Periférico	18 149.424,66	15 74.037,61	83,33%
	Cirurgias do Sistema Osteomuscular	24 116.056,80	10 71.101,98	41,67%
	Cirurgias Oncológicas	55 254.987,70	59 390.400,88	107,27%
Transplante de Córnea-Internação	1 1.388,00	0 -	0,00%	

INTERNAÇÃO	Cir. de Implante Coclear Uni / Bilateral / Ancorada	2	153.198,44	0	-	0,00%
	Outros - Alta Complexidade	12	28.864,68	18	23.458,74	150,00%
	Cirurgias de Alta Complexidade acima da meta prevista	10	46.361,40			0,00%
	<b>Sub-total</b>	<b>227</b>	<b>2.128.347,71</b>	<b>213</b>	<b>2.031.623,58</b>	<b>93,83%</b>
<b>TOTAL</b>	<b>7.581</b>	<b>4.170.643,00</b>	<b>7.029</b>	<b>3.970.344,53</b>	<b>92,72%</b>	

Obs.: Informamos que no item Cir. Cardiovasc. Pediátricas, consideramos a faixa etária menor que 15 anos.

### DEMONSTRATIVO DA PRODUÇÃO - MÉDIA COMPLEXIDADE

TABELA SIA/SUS POR GRUPO E SUB-GRUPO		ORÇADO FÍSICO E FINANCEIRO	PRODUÇÃO FÍSICO E FINANCEIRA	PERCENTUAL DA META FÍSICA		
INTERNAÇÃO	Clinica Cirurgica	772	131	391.992,75		
	Gineco / Obstetrícia		163	110.246,35		
	Clinica Médica		373	527.551,65		
	Pediatria		103	291.874,00		
	Saúde Mental		0	-		
	Hospital Dia / Cirurgico	150	150	110.223,42	100,00%	
	<b>TOTAL MÉDIA COMPLEXIDADE (SIH)</b>	<b>922</b>	<b>920</b>	<b>1.431.888,17</b>	<b>99,78%</b>	
AMB.	Total Ambulatório - HMCP	104.835	929.192,96	100.710	856.178,43	96,07%
	Implante Coclear (02.11.07 / 03.01.07)	200	3.021,78	26	488,16	
	Total Ambulatório - Policlínica do Centro de Ciências da Vida	3.194	29.287,49	1.059	7.446,84	33,16%
	<b>TOTAL MÉDIA COMPLEXIDADE (SIA)</b>	<b>108.229</b>	<b>961.502,23</b>	<b>101.795</b>	<b>864.113,43</b>	<b>94,06%</b>
<b>TOTAL MÉDIA COMPLEXIDADE (SIH+SIA)</b>	<b>109.151</b>	<b>2.248.139,31</b>	<b>102.715</b>	<b>2.296.001,60</b>		

Obs.: PAB não considerado.

ANEXO TÉCNICO (Recurso Municipal)	META FÍSICA/FINANCEIRA MENSAL	PRODUÇÃO FÍSICO E FINANCEIRA MENSAL		
Lentes de contato	2.500,00	5	2.550,23	
Adm. de Repositor Enzimático	10.496,53	17	4.460,97	
Exames Especiais / Fora da tabela SUS	94	16	1.289,33	Anexo IX
Histeroscopia diagnóstica ambulatorial	32	32	3.808,96	
Exames de Onco Hematologia	33	37	14.759,08	Anexo X
Exames Angio TC	46	26	4.732,59	
<b>TOTAL</b>	<b>205</b>	<b>133</b>	<b>31.601,16</b>	

ANEXO TÉCNICO (Recurso Estadual)	META FÍSICA/FINANCEIRA MENSAL	PRODUÇÃO FÍSICO E FINANCEIRA MENSAL	
Cirurgias Eletivas	132	155.556,55	Anexo XIII
<b>TOTAL</b>	<b>132</b>	<b>155.556,55</b>	

Obs. Os valores referentes ao Anexo XI estão computados na produção do teto MAC e serão apurados pela Secretaria de Estado da Saúde (SES/SP), conforme a resolução SS52.

*Edneide Silvestre Sabio*  
 Edneide Silvestre Sabio  
 Mat. 121648-1  
 Coordenadora - CSAC/SMS

PROJETO CIRURGIAS ELETIVAS PNRF PORTARIA 90/2023	PROGRAMADO		PRODUZIDO	
	FÍSICO	FINANCEIRO	FÍSICO	FINANCEIRO
Cirurgias Eletivas (AIH)			46	109.243,87
Cirurgias Eletivas (AIH) - Cardiologia			7	120.517,55
Cirurgias Eletivas (AIH) - Oncologia			25	209.019,76
Cirurgias Eletivas (APAC)			40	30.864,00
<b>Total Cirurgias Eletivas (AIH + APAC)</b>			<b>118</b>	<b>469.645,18</b>

Obs. Os valores referentes ao Projeto Cir. Eletiva são apenas informativos e já estão contidos no item Internação e ambulatório.

QTD DE PACIENTES NA COMPETÊNCIA E		
QUIMIOTERAPIA	HEMODIÁLISE	CAPD
1.399	95	24

	Taxa de Óbitos			Média de Permanência
	Nº Óbitos	Total AIHs	Percentual	
1- Clínica Cirurgica	10	333	3,0%	6,69
2- Obstetrica	0	163		3,33
3- Clínica Médica	37	382	9,7%	5,76
7- Pediatria	1	105	1,0%	8,00
9- Hospital Dia / Cirurgico	0	150		0,00
87- Saúde Mental(Clínico)	0	0		
<b>Total</b>	<b>48</b>	<b>1.133</b>	<b>4,2%</b>	<b>5,13</b>

FONTE: SIHD2/DATASUS

*Edneide Silvestre Sabio*  
 Edneide Silvestre Sabio  
 Mat. 121648-1  
 Coordenadora - CSAC/SMS



PREFEITURA MUNICIPAL DE CAMPINAS  
SECRETARIA MUNICIPAL DE SAÚDE  
COORDENADORIA DEPARTAMENTAL DE AVALIAÇÃO E CONTROLE



Campinas, 30 de agosto de 2.024.

2082128 - HOSP. E MATERNIDADE CELSO PIERRO - JULHO/2024

PROCED.	DESCRIÇÃO	QUANT.	TAXAS
031001003-9	PARTO NORMAL	70	48,6%
031001004-7	PARTO NORMAL EM GESTANTE DE ALTO RISCO	0	0,0%
041101002-6	PARTO CESARIANO EM GESTAÇÃO DE ALTO RISCO	0	0,0%
041101003-4	PARTO CESARIANO	74	51,4%
041101004-2	PARTO CESARIANO COM LAQUEADURA TUBÁRIA	0	0,0%
<b>TOTAL</b>		<b>144</b>	<b>100%</b>

FONTE: SIHD2/DATASUS

*Edneide Silvestre Sabio*

Edneide Silvestre Sabio  
Mat. 121648-1  
Coordenadora - CSAC/SMS



PREFEITURA MUNICIPAL DE CAMPINAS  
SECRETARIA MUNICIPAL DE SAÚDE



COORDENADORIA DEPARTAMENTAL DE AVALIAÇÃO E CONTROLE

Julho/2024

SOCIEDADE CAMPINEIRA DE EDUCAÇÃO E INSTRUÇÃO  
2082128- HOSPITAL E MATERNIDADE CELSO PIERRO  
ANEXO TÉCNICO I


TABELA SIA/SUS POR GRUPO E SUB-GRUPO	ORÇADO FÍSICO E FINANCEIRO	PRODUÇÃO FÍSICO E FINANCEIRO	PERCENTUAL DA META FÍSICA
01.01 - Ações de Promo.e Prev. em Saúde		0	
02.01 - Coleta de Material	294 8.656,48	305 7.359,89	103,74%
02.02 - Diagnósticos em Lab. Clínico	62.609 367.380,67	57.734 330.224,08	92,21%
02.03 - Diagnósticos em Anatomo Patol./Citol.	1.264 76.491,60	1.144 65.537,29	90,51%
02.04 - Diagnóstico por Radiologia (Mamografia e Rastreamento)	805 31.500,00	804 30.510,00	99,88%
02.04 - Diagnóstico por Radiologia	5.736 46.232,25	5.866 47.767,95	102,27%
02.05 - Diag. por US (ecocardio. Transtorácica)	180 12.214,80	184 12.486,24	102,22%
02.05 - Diagnóstico por Ultra-sonografia	1.480 43.042,54	1.644 45.071,36	111,08%
02.09 - Colangiopancreatografia Retrograda (Via Endoscópica)	8 725,44	8 725,44	100,00%
02.09 - Diagnóstico por Endoscopia	412 23.178,41	441 24.125,41	107,04%
02.11 - Diagnóstico por Métodos em Especialidades	6.944 68.062,80	7.547 75.974,92	108,68%
02.13 - Diagnóstico em vigilância epidemiológica e ambiental		121 -	
02.14 - Diagnóstico por Teste Rápido	2 2,00	0 -	0,00%
03.01 - Procedimentos Clínicos (Consultas/Atendim./Acomp.)	23.285 184.030,08	23.190 177.582,07	99,59%
03.02 - Fisioterapia	3 14,01	26 121,42	866,67%
03.03 - Tratamentos Clínicos	485 6.293,33	610 5.700,41	125,77%
03.06 - Hemoterapia	137 1.100,28	103 819,67	75,18%
03.09 - Terapias Especializadas	76 775,97	110 1.384,81	144,74%
04.01 - Cirurgias de Pele, Tecidos, Mucosas e Peq.cir.	618 17.042,96	469 10.839,87	75,89%
04.03 - Cirurgias do Sist. Nervoso	1 18,85	0 -	0,00%
04.04 - Cir. Vias Aéreas Sup., Face e Cabeça e Pescoço	49 965,22	62 750,24	126,53%
04.05 - Cirurgias do Ap. Visual	170 31.721,79	105 11.872,10	61,76%



04.06 - Cirurgias do Aparelho Circulatório	21	589,86	15	447,90	71,43%
04.07 - Cirurgias do Aparelho Digestivo	82	1.437,47	89	1.341,39	108,54%
04.08 - Cirurgias do Sistema Osteomuscular	30	1.019,20	17	530,98	56,67%
04.09 - Cirurgias do Aparelho Geniturinário	56	3.540,87	27	3.073,73	48,21%
04.10 - Cirurgias de Mama	7	155,72	7	145,18	100,00%
04.11 - Cirurgia Obstétrica	6	118,74	4	79,16	66,67%
04.12 - Cirurgia Torácica	7	167,89	2	31,58	28,57%
04.13 - Cirurgia Reparadora	7	217,84	2	62,00	28,57%
04.14 - Cirurgia Bucomaxilofacial	21	463,69	40	934,42	190,48%
04.15 - Outras Cirurgias	3	89,58	11	89,58	366,67%
04.17 - Anestesiologia	28	573,72	22	454,34	78,57%
05.03 - Ações rel. a doações de órgão, tecidos e células	1	322,38	0	-	0,00%
05.06 - Acomp. e Intercorrência Pré/ Pós Transplante	7	905,00	1	135,00	14,29%
07.02 - OPM - Catéter Duplo J	1	141,52	0	-	0,00%
<b>TOTAL</b>	<b>104.835</b>	<b>929.192,96</b>	<b>100.710</b>	<b>856.178,43</b>	

**ANEXO TÉCNICO XI - IMPLANTE COCLEAR**

TABELA SIA/SUS POR GRUPO E SUB-GRUPO	ORÇADO FÍSICO E FINANCEIRO	PRODUÇÃO FÍSICO E FINANCEIRO	PERCENTUAL DA META FÍSICA
02.11.07 Diag. em otorrino./fonoaudiologia (Média Complex.)	73 1.637,48	26 488,16	35,62%
03.01.07 Atend./acomp. em reab. física, mental, visual (Média Complex.)	127 1.384,30	0 -	0,00%
<b>Sub-total Média Complexidade</b>	<b>200</b> <b>3.021,78</b>	<b>26</b> <b>488,16</b>	<b>13,00%</b>
02.11.07 Diag. em otorrino./fonoaudiologia (Alta Complex.)	35 1.513,12	14 656,57	40,00%
03.01.07 Atend./acomp. em reab. física, mental, visual (Alta Complex.)	29 5.203,17	8 468,96	27,59%
07.01.03 OPM em Otorrinolaringologia (Alta Complex.)	1 15.983,33	1 15.983,33	100,00%
<b>Sub-total Alta Complexidade</b>	<b>65</b> <b>22.699,62</b>	<b>23</b> <b>17.108,86</b>	<b>35,38%</b>
<b>Total Geral (Média + Alta Complexidade)</b>	<b>265</b> <b>25.721,40</b>	<b>49</b> <b>17.597,02</b>	<b>18,49%</b>

  
 Edneide Silvestre Sabio  
 Mat. 121648-1  
 Coordenadora - CSAC/SMS



# PREFEITURA MUNICIPAL DE CAMPINAS

## SECRETARIA MUNICIPAL DE SAÚDE

COORDENADORIA DEPARTAMENTAL DE AVALIAÇÃO E CONTROLE



Julho/2024

**SOCIEDADE CAMPINEIRA DE EDUCAÇÃO E INSTRUÇÃO**  
**2082128- HOSPITAL E MATERNIDADE CELSO PIERRO**  
**ANEXO TÉCNICO V e VI - ALTA COMPLEXIDADE**

TABELA SIA/SUS POR GRUPO E SUB-GRUPO	ORÇADO FÍSICO E FINANCEIRO	PRODUÇÃO FÍSICO E FINANCEIRO	PERCENTUAL DA META FÍSICA
02.01 - Finalidade Diag-Biopsia Percutânea	55 5.335,00	74 7.178,00	134,55%
02.02 - Diagnóstico em Lab. Clin. Dosagem de ciclosporina	21 4.828,86	2 117,22	9,52%
02.04 - Diag. por Radiologia Densitometria	570 31.407,00	568 31.296,80	99,65%
02.05 - Diag. por US (Ecocardiografia estresse, transesof.)	15 2.475,00	10 1.650,00	66,67%
02.06 - Diag. por Tomografia	1.400 175.426,15	1.226 153.232,71	87,57%
02.07 - Diag. por Ressonância	345 94.568,75	371 101.556,25	107,54%
02.08 - Diag. por Medicina Nuclear	443 135.252,81	295 91.569,53	66,59%
02.10 - Diag. por Radiol. Intervencionista	28 9.565,27	13 5.473,19	46,43%
02.11 - Diagnóstico por Métodos em Especialidades (Cateterismo)	65 47.376,28	72 52.562,88	110,77%
03.03 - Tratamentos por Medicina Nuclear	8 3.238,28	3 1.163,10	37,50%
03.04 - Tratamento por MNM (Iodoterapia)	2 1.058,40	0 -	0,00%
03.04 - Oncologia - Quimioterapia	1.521 842.609,82	1.447 802.910,47	95,13%
03.05 - TRS	1.273 324.706,46	1.256 321.018,82	98,66%
03.06 - Hemoterapia (transusão de plaqueta/plasma)	2 16,18	0 -	0,00%
04.05 - Cir. Ap visual (facoemulsificação)	25 19.290,00	44 33.950,40	176,00%
04.06 - Angioplastia Coronariana	1 1.081,48	0 -	0,00%
04.07 - Cir. Ap. digestivo, órgãos anexos e parede abdominal	3 282,90	2 189,95	66,67%
04.09 - Cir. Ap. Genito-urinário	3 257,06	0 -	0,00%
04.18 - Cir. em Nefrologia	24 10.709,26	15 7.186,82	62,50%
05.05 - Transplante de Órgãos, tecidos e células	1 2.070,00	1 2.070,00	100,00%
07.02 - OPM rel. ato cirúrgico (Angioplastias)	4 890,41	0 -	0,00%
07.02 - OPM rel. ato cirúrgico	51 82.405,05	36 74.854,05	70,59%
<b>TOTAL</b>	<b>5.860</b> <b>1.794.850,42</b>	<b>5.435</b> <b>1.687.980,19</b>	



# PREFEITURA MUNICIPAL DE CAMPINAS

## SECRETARIA MUNICIPAL DE SAÚDE

COORDENADORIA DEPARTAMENTAL DE AVALIAÇÃO E CONTROLE



Julho/2024

### SOCIEDADE CAMPINEIRA DE EDUCAÇÃO E INSTRUÇÃO 3448711- POLICLÍNICA DO CENTRO DE CIÊNCIAS DA VIDA ANEXO TÉCNICO III

TABELA SIA/SUS POR GRUPO E SUB-GRUPO	ORÇADO FÍSICO E FINANCEIRO	PRODUÇÃO FÍSICO E FINANCEIRA	PERCENTUAL DA META FÍSICA
01.01 - Ações de promov. e prev.	20 54,00	0 -	0,00%
02.04 - Diagnóstico por Radiologia	365 3.190,07	304 2.739,60	83,29%
02.11 - Métodos Diag. em especialidades	149 4.106,00	0 -	0,00%
03.01 - Proced. Clínicos - Cons. / atend. / acomp.	1.359 8.600,80	328 2.531,71	24,14%
03.02 - Proced. Clínicos - Fisioterapia	1.097 5.927,71	427 2.175,53	38,92%
03.07 - Proced. Clínicos - Odontológicos	107 277,89	0 -	0,00%
04.04 - Proced. Cir. - Vias aéreas sup., face, cabeça e pescoço	1 14,07	0 -	0,00%
04.14 - Proced. Cirúrgicos - Bucomaxilofacial	18 303,79	0 -	0,00%
07.01 - OPM rel. ato não cirúrgico	78 6.813,16	0 -	0,00%
<b>TOTAL</b>	<b>3.194</b> <b>29.287,49</b>	<b>1.059</b> <b>7.446,84</b>	

### ANEXO TÉCNICO VI - SAÚDE AUDITIVA

TABELA SIA/SUS POR GRUPO E SUB-GRUPO	ORÇADO FÍSICO E FINANCEIRO	PRODUÇÃO FÍSICO E FINANCEIRA	PERCENTUAL DA META FÍSICA
02.11 - Métodos Diag. em especialidades	1.016 39.444,33	915 35.090,27	90,06%
03.01 - Proced. Clínicos - Cons. / atend. / acomp.	190 4.119,20	216 4.682,88	113,68%
07.01 - OPM rel. ato não cirúrgico	277 189.705,00	227 193.858,75	81,95%
<b>TOTAL</b>	<b>1.483</b> <b>233.268,53</b>	<b>1.358</b> <b>233.631,90</b>	

*Edneide Silvestre Sabio*

Edneide Silvestre Sabio  
Mat. 121648-1  
Coordenadora - CSAC/SMS

PRODUÇÃO POR CBO - MOVIMENTO: 07/2024

proced+decr	0301010072 -CONSULTA MEDICA EM ATENCAO ESPECIALIZADA
CNES + Descrição	2082128 - HOSPITAL E MATERNIDADE CELSO PIERRO
MOVIMENTO	202407

CBO-DESCR	COMP.	Valores			
		Apresentado	Aprovado	VI Produzido	VI Aprov
225103 - Medico infectologista	202404	74	0	740,00	0,00
	202405	93	93	930,00	930,00
	202406	6	6	60,00	60,00
	202407	82	82	820,00	820,00
225109 - Medico nefrologista	202404	134	0	1.340,00	0,00
	202405	299	299	2.990,00	2.990,00
	202406	3	3	30,00	30,00
	202407	66	66	660,00	660,00
225112 - Medico neurologista	202404	119	0	1.190,00	0,00
	202405	143	143	1.430,00	1.430,00
	202406	3	3	30,00	30,00
	202407	38	38	380,00	380,00
225115 - Medico angiologista	202404	6	0	60,00	0,00
	202405	10	10	100,00	100,00
	202406	1	1	10,00	10,00
	202407	13	13	130,00	130,00
225120 - Medico cardiologista	202404	285	0	2.850,00	0,00
	202405	434	434	4.340,00	4.340,00
	202406	26	26	260,00	260,00
	202407	173	173	1.730,00	1.730,00
225121 - Medico oncologista clinico	202404	118	0	1.180,00	0,00
	202405	135	135	1.350,00	1.350,00
	202406	14	14	140,00	140,00
	202407	793	793	7.930,00	7.930,00
225124 - Medico pediatra	202404	154	0	1.540,00	0,00
	202405	164	164	1.640,00	1.640,00
	202407	6	6	60,00	60,00
225125 - Medico clinico	202404	73	0	730,00	0,00
	202405	12	12	120,00	120,00
	202407	23	23	230,00	230,00
225127 - Medico pneumologista	202404	106	0	1.060,00	0,00
	202405	174	174	1.740,00	1.740,00
	202407	31	31	310,00	310,00
225133 - Medico psiquiatra	202404	55	0	550,00	0,00
	202405	100	100	1.000,00	1.000,00
	202406	3	3	30,00	30,00
	202407	30	30	300,00	300,00
225135 - Medico dermatologista	202404	187	0	1.870,00	0,00
	202405	319	319	3.190,00	3.190,00
	202406	7	7	70,00	70,00
	202407	258	258	2.580,00	2.580,00
225136 - Medico reumatologista	202404	150	0	1.500,00	0,00
	202405	191	191	1.910,00	1.910,00
	202406	6	6	60,00	60,00
	202407	82	82	820,00	820,00
225151 - Medico anesthesiologista	202404	18	0	180,00	0,00
	202405	10	10	100,00	100,00
	202406	48	48	480,00	480,00
	202407	327	327	3.270,00	3.270,00
225155 - Medico endocrinologista e metabologista	202404	175	0	1.750,00	0,00
	202405	288	288	2.880,00	2.880,00
	202406	5	5	50,00	50,00
	202407	161	161	1.610,00	1.610,00
225165 - Medico gastroenterologista	202404	2	0	20,00	0,00
	202405	3	3	30,00	30,00
225185 - Medico hematologista	202404	64	0	640,00	0,00
	202405	81	81	810,00	810,00

*Edneide Silvestre Sabio*

Edneide Silvestre Sabio  
Mat. 121648-1

Coordenadora - CSAC/SMS

CB0-DESCR	COMP.	Apresentado	Aprovado	VI Produzido	VI Aprov
225185 - Medico hematologista	202406	3	3	30,00	30,00
	202407	85	85	850,00	850,00
225210 - Medico cirurgiao cardiovascular	202404	32	0	320,00	0,00
	202405	97	97	970,00	970,00
	202406	7	7	70,00	70,00
	202407	130	130	1.300,00	1.300,00
225215 - Medico cirurgiao de cabeca e pescoco	202404	69	0	690,00	0,00
	202405	105	105	1.050,00	1.050,00
	202406	8	8	80,00	80,00
	202407	83	83	830,00	830,00
225225 - Medico cirurgiao geral	202404	91	0	910,00	0,00
	202405	275	275	2.750,00	2.750,00
	202406	25	25	250,00	250,00
	202407	128	128	1.280,00	1.280,00
225230 - Medico cirurgiao pediatrico	202404	52	0	520,00	0,00
	202405	52	52	520,00	520,00
	202406	6	6	60,00	60,00
	202407	14	14	140,00	140,00
225235 - Medico cirurgiao plastico	202404	61	0	610,00	0,00
	202405	82	82	820,00	820,00
	202406	12	12	120,00	120,00
	202407	100	100	1.000,00	1.000,00
225250 - Medico ginecologista e obstetra	202404	37	0	370,00	0,00
	202405	313	313	3.130,00	3.130,00
	202406	106	106	1.060,00	1.060,00
	202407	194	194	1.940,00	1.940,00
225260 - Medico neurocirurgiao	202404	72	0	720,00	0,00
	202405	98	98	980,00	980,00
	202406	2	2	20,00	20,00
	202407	80	80	800,00	800,00
225265 - Medico oftalmologista	202404	128	0	1.280,00	0,00
	202405	16	16	160,00	160,00
	202406	131	131	1.310,00	1.310,00
	202407	834	834	8.340,00	8.340,00
225270 - Medico ortopedista e traumatologista	202404	343	0	3.430,00	0,00
	202405	219	219	2.190,00	2.190,00
	202406	34	34	340,00	340,00
	202407	415	415	4.150,00	4.150,00
225275 - Medico otorrinolaringologista	202404	207	0	2.070,00	0,00
	202405	122	122	1.220,00	1.220,00
	202406	36	36	360,00	360,00
	202407	161	161	1.610,00	1.610,00
225280 - Medico coloproctologista	202404	57	0	570,00	0,00
	202405	87	87	870,00	870,00
	202406	20	20	200,00	200,00
	202407	87	87	870,00	870,00
225285 - Medico urologista	202404	130	0	1.300,00	0,00
	202405	132	132	1.320,00	1.320,00
	202406	35	35	350,00	350,00
	202407	138	138	1.380,00	1.380,00
225310 - Medico em endoscopia	202404	2	0	20,00	0,00
	202405	1	1	10,00	10,00
225220 - Medico cirurgiao do aparelho digestivo	202407	1	1	10,00	10,00
<b>Total Geral</b>		<b>12.136</b>	<b>9.135</b>	<b>121.360,00</b>	<b>91.350,00</b>

*Edneide Silvestre Sabio*

Edneide Silvestre Sabio  
Mat. 121648-1  
Coordenadora - CSAC/SMS



PREFEITURA MUNICIPAL DE CAMPINAS  
SECRETARIA MUNICIPAL DE SAÚDE  
COORDENADORIA DEPARTAMENTAL DE AVALIAÇÃO E CONTROLE



Ofício nº 149 - CDAC/2.024

Campinas, 30 de agosto de 2.024.

ILMA SRA.

DENISE VIEIRA ANTUNES AMARAL

Diretora do Departamento de Regulação, Avaliação e Controle - DERAC/SMS

Prezada Diretora,

Encaminho planilhas anexas, com as informações do sistema DATASUS MS, dados extraídos do Sistema de Informação Hospitalar Descentralizado (SIHD2) e do Sistema de Informação Ambulatorial do SUS (SIA) do Estabelecimento de Saúde CNES: 3254631- FUNDAÇÃO PENIDO BURNIER, relativas à Competência de Apresentação da Produção de 07/2.024, para vossa apreciação e providências.

O prestador em questão atendeu à cláusula do ajuste vigente, garantindo inserção de dados nos sistemas informatizados, envio de documentos em papel e arquivos digitais respeitando os cronogramas e fluxos previamente estabelecidos pela CDAC e Ministério da Saúde.

Atenciosamente

*Edneide Silvestre Sabio*

EDNEIDE SILVESTRE SABIO

MAT. 121.648-1

COORDENADORA – CDAC



PREFEITURA MUNICIPAL DE CAMPINAS  
SECRETARIA MUNICIPAL DE SAÚDE  
COORDENADORIA DEPARTAMENTAL DE AVALIAÇÃO E CONTROLE



Julho/2024

3254631 - FUNDAÇÃO PENIDO BURNIER  
DEMONSTRATIVO DE COMPETÊNCIA DE APRESENTAÇÃO DA PRODUÇÃO

CONVÊNIO	DESCRIÇÃO	TETO FINANCEIRO CONVENIADO	PRODUÇÃO S.I.A.	PERCENTUAL DA META FÍSICA
TC 33/24 - Proc. Adm. PMC.2023.00121 780-15 de 27/02/2024	ASSIST. AMBULATORIAL - MÉDIA COMPLEX. - PERMANENTE	8.383 179.598,95	10.881 195.272,69	130%
	SIH HOSPITAL DIA - MÉDIA COMPLEX. - PERMANENTE	9 17.081,08	6 16.003,74	67%
	<b>Sub-total</b>	<b>8.392</b> <b>196.680,03</b>	<b>10.887</b> <b>211.276,43</b>	<b>130%</b>
	SIA - ALTA COMPLEXIDADE - PERMANENTE / EMENDA	125 96.450,00	182 140.431,20	146%
	SIH HOSPITAL DIA - ALTA COMPLEXIDADE - PERMANENTE	12 56.422,08	8 37.614,72	67%
	RECURSO MUNICIPAL	54 14.000,00	54 15.105,00	100%
<b>TOTAL</b>		<b>8.583</b> <b>363.552,11</b>	<b>11.131</b> <b>404.427,35</b>	<b>130%</b>

PROGRAMA NACIONAL DE REDUÇÃO DAS FILAS DE PROCEDIMENTOS ELETIVOS - PORTARIA Nº 90/23	ORÇADO	PRODUÇÃO S.I.A.	PERCENTUAL DA META FÍSICA
PROCEDIMENTOS ELETIVOS (APAC)	0 127.314,00	1 771,60	
PROCEDIMENTOS ELETIVOS (AIH)		0 -	

Obs.: A produção do Projeto de Redução das Filas Cirúrgicas está separada da produção geral.

COMPONENTE TEMPORÁRIO	PROGRAMADO		PRODUZIDO	
	FÍSICO	FINANCEIRO	FÍSICO	FINANCEIRO
Cirurgias Eletivas		142.104,66		

Obs. Os valores referentes ao Componente Pós-fixado Temporário estão computados na produção do teto MAC e serão apurados pela Secretaria de Estado da Saúde (SES/SP), conforme a resolução SS74.

*Edneide Silvestre Sabio*  
Edneide Silvestre Sabio  
Mat. 121648-1  
Coordenadora - CSAC/SMS



PREFEITURA MUNICIPAL DE CAMPINAS  
SECRETARIA MUNICIPAL DE SAÚDE  
COORDENADORIA DEPARTAMENTAL DE AVALIAÇÃO E CONTROLE



Julho/2024

**3254631- FUNDAÇÃO PENIDO BURNIER**  
**ACOMPANHAMENTO FÍSICO/FINANCEIRO MENSAL SIA**

**SIA - MÉDIA COMPLEXIDADE - PERMANENTE**

TABELA	ORÇADO FÍSICO / FINANCEIRO	PRODUÇÃO FÍSICO E FINANCEIRO	PERCENTUAL DA META FÍSICA
02.05 - Diagnóstico por Ultrasson	280 4.898,00	260 4.207,42	92,9%
02.11 - Métodos Diagnósticos em Especialidades	6.036 87.455,77	8.099 109.865,69	134,2%
03.01 - Consultas, Atendimentos e Acompanhamentos	1.800 18.000,00	2.228 22.280,00	123,8%
03.03 - Tratamentos Clínicos	25 15.682,00	0 -	0,0%
04.05 - Cirurgias do Aparelho de Visão	242 53.563,18	294 58.919,58	121,5%
<b>TOTAL</b>	<b>8.383</b> <b>179.598,95</b>	<b>10.881</b> <b>195.272,69</b>	<b>129,8%</b>

**SIH HOSPITAL DIA - MÉDIA COMPLEXIDADE - PERMANENTE**

TABELA	ORÇADO FÍSICO / FINANCEIRO	PRODUÇÃO FÍSICO E FINANCEIRO	PERCENTUAL DA META FÍSICA
04.05.01.015-0 - Sondagem de Canal Lacrimal Sob Anestesia Geral	1 203,73	0 -	0,0%
04.05.03.014-2 - Vitrectomia Posterior	6 16.003,74	6 16.003,74	100,0%
04.05.05.013-5 - Implante de Protese Anti-Glaucomatosa	1 873,61	0 -	0,0%
04.15.02.003-4 - Outros procedimentos com Cir. Sequenciais	1	0 -	0,0%
<b>TOTAL</b>	<b>9</b> <b>17.081,08</b>	<b>6</b> <b>16.003,74</b>	<b>66,7%</b>

<b>SUB-TOTAL</b>	<b>8.392</b> <b>196.680,03</b>	<b>10.887</b> <b>211.276,43</b>	<b>129,7%</b>
------------------	-----------------------------------	------------------------------------	---------------

**SIA ALTA COMPLEXIDADE - PERMANENTE / EMENDA**

TABELA	ORÇADO FÍSICO / FINANCEIRO	PRODUÇÃO FÍSICO E FINANCEIRO	PERCENTUAL DA META FÍSICA
04.05.05.037-2 - Facoemulsificacao c/ Implante de Lente Intra-Ocular Dobravel	125 96.450,00	182 140.431,20	145,6%
<b>TOTAL</b>	<b>125</b> <b>96.450,00</b>	<b>182</b> <b>140.431,20</b>	<b>145,6%</b>

*Edneide Silvestre Sabio*  
Edneide Silvestre Sabio  
Mat. 121648-1  
Coordenadora - CSAC/SMS



**SIH HOSPITAL DIA - ALTA COMPLEXIDADE - PERMANENTE**

TABELA	ORÇADO FÍSICO / FINANCEIRO	PRODUÇÃO FÍSICO E FINANCEIRO	PERCENTUAL DA META FÍSICA
04.05.03.017-7 - Vitrectomia Posterior com Infusão de Perfluorcarbono/ Óleo de Silicone/ Endolaser	12 56.422,08	8 37.614,72	66,7%
04.15.02.003-4 - Outros procedimentos com Cir. Sequenciais			
<b>TOTAL</b>	<b>12</b> <b>56.422,08</b>	<b>8</b> <b>37.614,72</b>	<b>66,7%</b>

**RECURSO MUNICIPAL**

TABELA	ORÇADO FÍSICO / FINANCEIRO	PRODUÇÃO FÍSICO E FINANCEIRO	PERCENTUAL DA META FÍSICA
Tomografia de Coerência Óptica - OCT	50 10.000,00	50 10.000,00	100,0%
Lente de Contato -Teste e Lente	4 4.000,00	4 5.105,00	100,0%
<b>TOTAL</b>	<b>54</b> <b>14.000,00</b>	<b>54</b> <b>15.105,00</b>	<b>100,0%</b>

<b>TOTAL GERAL</b>	<b>8.583</b> <b>363.552,11</b>	<b>11.131</b> <b>404.427,35</b>	<b>129,7%</b>
--------------------	-----------------------------------	------------------------------------	---------------

**PROGRAMA NACIONAL DE REDUÇÃO DAS FILAS DE CIRÚRGIAS ELETIVAS**

04.05.05.037-2 - Facoemulsificacao c/ Implante de Lente Intra-Ocular Dobravel (APAC)		1 771,60	
04.05.03.014-2 - Vitrectomia Posterior (AIH)		0 -	
<b>TOTAL</b>	<b>0</b> <b>127.314,00</b>	<b>1</b> <b>771,60</b>	

*Edneide Silvestre Sabio*

Edneide Silvestre Sabio

Mat. 121648-1

Coordenadora - CSAC/SMS



PREFEITURA MUNICIPAL DE CAMPINAS  
SECRETARIA MUNICIPAL DE SAÚDE  
COORDENADORIA DEPARTAMENTAL DE AVALIAÇÃO E CONTROLE



Ofício nº 150 - CDAC/2.024

Campinas, 30 de agosto de 2.024.


ILMA SRA.  
DENISE VIEIRA ANTUNES AMARAL  
Diretora do Departamento de Regulação, Avaliação e Controle - DERAC/SMS

Prezada Diretora,

Encaminho planilhas anexas, com as informações do sistema DATASUS MS, dados extraídos do Sistema de Informação Ambulatorial do SUS (SIA) do Estabelecimento de Saúde CNES: 3992918- CASA DA CRIANÇA PARALÍTICA, relativas à Competência de Apresentação da Produção de 07/2.024, para vossa apreciação e providências.

O prestador em questão atendeu à cláusula do ajuste vigente, garantindo inserção de dados nos sistemas informatizados, envio de documentos em papel e arquivos digitais respeitando os cronogramas e fluxos previamente estabelecidos pela CDAC e Ministério da Saúde.

Atenciosamente

  
EDNEIDE SILVESTRE SABIO  
MAT. 121.648-1  
COORDENADORA – CDAC



PREFEITURA MUNICIPAL DE CAMPINAS  
SECRETARIA MUNICIPAL DE SAÚDE  
COORDENADORIA DEPARTAMENTAL DE AVALIAÇÃO E CONTROLE



Julho/2024

**3992918- CASA DA CRIANÇA PARALÍTICA  
DEMONSTRATIVO DE COMPETÊNCIA DE APRESENTAÇÃO DA PRODUÇÃO**

CONVÊNIO	DESCRIÇÃO	TETO FINANCEIRO CONVENIADO	PRODUÇÃO S.I.A.	PRODUÇÃO TOTAL (SIA + Recurso Municipal)
TC 12/2020 - TA 03/22	Proced. Ambulatoriais	59.071,10	47.120,97	<b>47.120,97</b>
	Proced. Oficina LocoMover	19.728,16	4.300,92	<b>22.515,90</b>
<b>TOTAL</b>		<b>78.799,26</b>	<b>51.421,89</b>	<b>69.636,87</b>

*Edneide Silvestre Sabio*  
Edneide Silvestre Sabio  
Mat. 121648-1  
Coordenadora - CSAC/SMS



# PREFEITURA MUNICIPAL DE CAMPINAS

## SECRETARIA MUNICIPAL DE SAÚDE

COORDENADORIA DEPARTAMENTAL DE AVALIAÇÃO E CONTROLE



Julho/2024

### 3992918- CASA DA CRIANÇA PARALÍTICA ACOMPANHAMENTO FÍSICO/FINANCEIRO MENSAL SIA

#### PROCEDIMENTOS AMBULATORIAIS

TABELA	ORÇADO FÍSICO / FINANCEIRO	PRODUÇÃO FÍSICO E FINANCEIRO	PERCENTUAL DA META FÍSICA
030101004-8 - CONSULTA DE PROFISSIONAIS DE NIVEL SUPERIOR NA ATENCAO ESPEC	150 945,00	192 1.209,60	128,0%
030101007-2 - CONSULTA MEDICA EM ATENCAO ESPECIALIZADA	200 2.000,00	87 870,00	43,5%
Proced. 030101031-5 - TELECONSULTA POR PROFIS. DE NÍVEL SUPERIOR NA AT. ESPECIALIZADA (EXCETO MÉDICO)	114 718,20	174 1.096,20	152,6%
030107005-9 - ACOMPANHAMENTO PSICOPEDAGOGICO DE PACIENTE EM REABILITACAO	150 2.650,50	108 1.908,36	72,0%
030107007-5 - ATENDIMENTO / ACOMPANHAMENTO DE PACIENTE EM REABILITACAO	2.900 51.243,00	2.319 40.976,73	80,0%
030107009-1 - ATENDIMENTO EM OFICINA TERAPEUTICA II PARA PORTADOR DE NECES	60 1.514,40	42 1.060,08	70,0%
<b>TOTAL</b>	<b>3.574</b> <b>59.071,10</b>	<b>2.922</b> <b>47.120,97</b>	

*Edneide Silvestre Sabio*

Edneide Silvestre Sabio

Mat. 121648-1

Coordenadora - CSAC/SMS



# PREFEITURA MUNICIPAL DE CAMPINAS

## SECRETARIA MUNICIPAL DE SAÚDE

COORDENADORIA DEPARTAMENTAL DE AVALIAÇÃO E CONTROLE



Julho/2024

### 3992918- CASA DA CRIANÇA PARALÍTICA ACOMPANHAMENTO FÍSICO/FINANCEIRO MENSAL SIA

#### PROCEDIMENTOS OFICINA LOCOMOVER

TABELA	ORÇADO (Recursos Federal e Municipal)		APROVADO SIA (Recurso Federal)		COMPLEMENTO (Recurso Municipal)		PRODUÇÃO (Recurso Federal + Municipal)		PERCENTUAL DA META FÍSICA
	FÍSICO	FINANCEIRO	FÍSICO	FINANCEIRO	VALOR UNIT.	FINANCEIRO	FÍSICO	FINANCEIRO	
070101027-4 - ADAPT. ENCOSTO P/ DEFOR. DE TRONCO	13	2.894,97	13	1.716,00	90,69	1.178,97	13	2.894,97	100,0%
070101026-6 - ADAPT. ASSENTO P/ DEFOR. DE QUADRIL	13	6.488,43	13	1.772,42	362,77	4.716,01	13	6.488,43	100,0%
070101028-2 - ADAPT. APOIO DE PÉS DA CADEIRA DE RODAS	12	750,00	13	812,50			13	812,50	108,3%
070102064-4 - MESA DE ATIV. P/ CADEIRA DE RODAS (TÁBUA MESA)	4	600,00	0	-			0	-	0,0%
070102063-6 - ALMO. DE ASSENTO P/ CADEIRA DE RODAS P/ PREV. DE ÚLCERAS DE PRESSÃO -	2	34,76	0	-			0	-	0,0%
070101019-3 - MANUT. DE OPM AUXILIARES DE LOCOMOÇÃO	32	8.960,00	44	-	280,00	12.320,00	44	12.320,00	137,5%
<b>TOTAL</b>	<b>76</b>	<b>19.728,16</b>	<b>83</b>	<b>4.300,92</b>		<b>18.214,98</b>	<b>83</b>	<b>22.515,90</b>	

*Edneide Silvestre Sabio*

Edneide Silvestre Sabio  
Mat. 121648-1  
Coordenadora - CSAC/SMS



PREFEITURA MUNICIPAL DE CAMPINAS  
SECRETARIA MUNICIPAL DE SAÚDE  
COORDENADORIA DEPARTAMENTAL DE AVALIAÇÃO E CONTROLE



Ofício nº 151 - CDAC/2.024

Campinas, 30 de agosto de 2.024.


ILMA SRA.  
DENISE VIEIRA ANTUNES AMARAL  
Diretora do Departamento de Regulação, Avaliação e Controle - DERAC/SMS

Prezada Diretora,

Encaminho planilhas anexas, com as informações do sistema DATASUS MS, dados extraídos do Sistema de Informação Ambulatorial do SUS (SIA) do Estabelecimento de Saúde CNES: 0747939- CASA DA GESTANTE, relativas à Competência de Apresentação da Produção de 07/2.024, para vossa apreciação e providências.

O prestador em questão atendeu à cláusula do ajuste vigente, garantindo inserção de dados nos sistemas informatizados, envio de documentos em papel e arquivos digitais respeitando os cronogramas e fluxos previamente estabelecidos pela CDAC e Ministério da Saúde.

Atenciosamente

  
EDNEIDE SILVESTRE SABIO  
MAT. 121.648-1  
COORDENADORA – CDAC



PREFEITURA MUNICIPAL DE CAMPINAS  
SECRETARIA MUNICIPAL DE SAÚDE  
COORDENADORIA DEPARTAMENTAL DE AVALIAÇÃO E CONTROLE



Julho/2024

0747939- CASA DA GESTANTE  
DEMONSTRATIVO DE COMPETÊNCIA DE APRESENTAÇÃO DA PRODUÇÃO

CONVÊNIO	DESCRIÇÃO	TETO FINANCEIRO CONVENIADO	PRODUÇÃO S.I.A.	VALOR DO CONVÊNIO PARA PAGAMENTO
TC 01/21 - TA 43/24	Assist. Ambulatorial - Permanente	2.701,70	2.888,34	DGDO
	Assist. Ambulatorial - Temporário	198,60	-	
<b>TOTAL</b>		2.900,30	2.888,34	

*Edneide Silvestre Sabio*  
Edneide Silvestre Sabio  
Mat. 121648-1  
Coordenadora - CSAC/SMS



# PREFEITURA MUNICIPAL DE CAMPINAS

## SECRETARIA MUNICIPAL DE SAÚDE

COORDENADORIA DEPARTAMENTAL DE AVALIAÇÃO E CONTROLE



Julho/2024

**0747939- CASA DA GESTANTE**  
**ACOMPANHAMENTO FÍSICO/FINANCEIRO MENSAL SIA**

**SIA PRODUÇÃO - PERMANENTE**

TABELA	ORÇADO FÍSICO / FINANCEIRO	PRODUÇÃO FÍSICO / FINANCEIRO	PERCENTUAL DA META FÍSICA
030101004-8 - Cons. de prof. de nível sup. em atenção esp.( exceto médico)	252 1.587,60	237 1.493,10	94,0%
030108014-3 - Atend. em oficina terapêutica I	110 672,10	144 879,84	130,9%
030108015-1 - Atend. em oficina terapêutica II	18 416,88	19 440,04	105,6%
<b>Sub-total</b>	<b>380</b> <b>2.676,58</b>	<b>400</b> <b>2.812,98</b>	<b>105,3%</b>
030101016-1 - Consulta / Atend. domic. na atenção especializada	8 25,12	24 75,36	300,0%
<b>TOTAL</b>	<b>388</b> <b>2.701,70</b>	<b>424</b> <b>2.888,34</b>	

**SIA PRODUÇÃO - TEMPORARIO**

TABELA	ORÇADO FÍSICO / FINANCEIRO	PRODUÇÃO FÍSICO / FINANCEIRO	PERCENTUAL DA META FÍSICA
030104003-6 - Terapia em grupo	20 123,00	0 -	0,0%
030101031-5 - Teleconsulta por prof. de nível sup. na at. especializada (exceto médico)	12 75,60	0 -	0,0%
<b>TOTAL</b>	<b>32</b> <b>198,60</b>	<b>0</b> <b>-</b>	

*Edneide Silvestre Sabio*

Edneide Silvestre Sabio  
Mat. 121648-1  
Coordenadora - CSAC/SMS





PREFEITURA MUNICIPAL DE CAMPINAS  
SECRETARIA MUNICIPAL DE SAÚDE  
COORDENADORIA DEPARTAMENTAL DE AVALIAÇÃO E CONTROLE



Ofício nº 152 - CDAC/2.024

Campinas, 30 de agosto de 2024.

ILMA SRA.  
DENISE VIEIRA ANTUNES AMARAL  
Diretora do Departamento de Regulação, Avaliação e Controle - DERAC/SMS

Prezada Diretora,

Encaminho planilhas anexas, com as informações do sistema DATASUS MS, dados extraídos do Sistema de Informação Hospitalar Descentralizado (SIHD2) e do Sistema de Informação Ambulatorial do SUS (SIA) do Estabelecimento de Saúde CNES: 9462023- FUNDAÇÃO PIO XII - HOSP. DE AMOR, relativas à Competência de Apresentação da Produção de 07/2.024, para vossa apreciação e providências.

O prestador em questão atendeu à cláusula do ajuste vigente, garantindo inserção de dados nos sistemas informatizados, envio de documentos em papel e arquivos digitais respeitando os cronogramas e fluxos previamente estabelecidos pela CDAC e Ministério da Saúde.

Atenciosamente

EDNEIDE SILVESTRE SABIO  
MAT. 121.648-1  
COORDENADORA – CDAC



# PREFEITURA MUNICIPAL DE CAMPINAS

## SECRETARIA MUNICIPAL DE SAÚDE

COORDENADORIA DEPARTAMENTAL DE AVALIAÇÃO E CONTROLE



Julho/2024

**9462023- FUNDAÇÃO PIO XII - HOSP. DE AMOR  
DEMONSTRATIVO DE COMPETÊNCIA DE APRESENTAÇÃO DA PRODUÇÃO**

CONVÊNIO	DESCRIÇÃO	TETO FINANCEIRO CONVENIADO	PRODUÇÃO SIA	VALOR TOTAL
TC 015/2023 de 29/08/23	Assist. Ambulatorial - Média Complex. Permanente	82.450,00	78.064,47	DGDO
	Assist. Ambulatorial - Alta Complex. Permanente	1.940,00	2.231,00	
	Assist. Ambulatorial - Comp. Pré Fixado Temporário	3.443,64	477,88	
	Assist. Hospitalar - HD Comp. Pré Fixado Temporário	7.542,22	-	
	Assist. Hospitalar - HD Comp. Pós Fixado Temporário	4.701,60		
<b>TOTAL</b>		100.077,46	80.773,35	

*Edneide Silvestre Sabio*

Edneide Silvestre Sabio

Mat. 121648-1

Coordenadora - CSAC/SMS



# PREFEITURA MUNICIPAL DE CAMPINAS

## SECRETARIA MUNICIPAL DE SAÚDE

COORDENADORIA DEPARTAMENTAL DE AVALIAÇÃO E CONTROLE



Julho/2024

### 9462023- FUNDAÇÃO PIO XII - HOSP. DE AMOR ACOMPANHAMENTO FÍSICO/FINANCEIRO MENSAL SIA

#### SIA - MÉDIA COMPLEXIDADE PERMANENTE

TABELA	ORÇADO FÍSICO / FINANCEIRO	PRODUÇÃO FÍSICO / FINANCEIRO	PERCENTUAL DA META FÍSICA
02.01 - Proced. com Final. Diag. - Coleta de Material	3 199,44	3 199,44	100,0%
02.02 - Proced. com Final. Diag. - Diag. em Lab. Clínico	10 1.200,00	0 -	0,0%
02.03 - Diagnósticos em Anátomo Patológico	34 2.373,16	0 -	0,0%
02.04 - Diagnóstico por Radiologia	1.555 68.937,50	1.591 68.592,50	102,3%
02.05 - Diag. por ultrasson	310 7.576,90	214 5.180,03	69,0%
03.01 - Procedimentos Clínicos	170 1.515,00	367 3.185,30	215,9%
04.01 -Cirurgias de Pele, Tecidos, Mucosas e Peq.cirurgias (Curativos)	20 648,00	28 907,20	140,0%
<b>TOTAL</b>	<b>2.102</b> <b>82.450,00</b>	<b>2.203</b> <b>78.064,47</b>	<b>104,8%</b>

#### SIA - ALTA COMPLEXIDADE PERMANENTE

TABELA	ORÇADO FÍSICO / FINANCEIRO	PRODUÇÃO FÍSICO / FINANCEIRO	PERCENTUAL DA META FÍSICA
020101054-2 - Biopsia Percutânea orientada por Tomog. Computadorizada / Ultrasson. / Resson. Magnética / Raio X	20 1.940,00	23 2.231,00	115,0%
<b>TOTAL</b>	<b>20</b> <b>1.940,00</b>	<b>23</b> <b>2.231,00</b>	<b>115,0%</b>

#### COMPONENTE PRÉ FIXADO AMBULATORIAL MÉDIA COMPLEXIDADE TEMPORÁRIO

TABELA	ORÇADO FÍSICO / FINANCEIRO	PRODUÇÃO FÍSICO / FINANCEIRO	PERCENTUAL DA META FÍSICA
020101066-6 Biopsia do Colo Uterino	40 733,20	8 146,64	20,0%
020302007-3 Exame Anatomopatológico de Mama - Peca Cirurgica	12 741,24	0 -	0,0%
020302008-1 Exame Anatomo-Patológico do Colo Uterino - Biopsia	40 1.631,20	0 -	0,0%
021104002-9 Colposcopia	100 338,00	98 331,24	98,0%
<b>TOTAL</b>	<b>192</b> <b>3.443,64</b>	<b>106</b> <b>477,88</b>	<b>55,2%</b>

*Edneide Silvestre Sabio*

Edneide Silvestre Sabio  
Mat. 121648-1  
Coordenadora - CSAC/SMS

COMPONENTE PRÉ FIXADO - ASSIST. HOSPITAL-DIA TEMPORÁRIO			
TABELA	TETO FÍSICO / FINANCEIRO CONVENIADO	PRODUÇÃO FÍSICO / FINANCEIRO	PERCENTUAL DA META FÍSICA
040906003-8 Excisão tipo 3 do colo uterino	17 7.542,22		0,0%
<b>TOTAL</b>	<b>17</b> <b>7.542,22</b>	<b>0</b> <b>-</b>	<b>0,0%</b>

COMPONENTE PÓS FIXADO - ASSIST. HOSPITAL-DIA TEMPORÁRIO			
TABELA	TETO FÍSICO / FINANCEIRO CONVENIADO	PRODUÇÃO FÍSICO / FINANCEIRO	PERCENTUAL DA META FÍSICA
041001011-1 Setorectomia / Quadrantectomia	15 4.701,60		0,0%
<b>TOTAL</b>	<b>15</b> <b>4.701,60</b>	<b>0</b> <b>-</b>	<b>0,0%</b>

*Edneide Silvestre Sabio*  
**Edneide Silvestre Sabio**  
 Mat. 121648-1  
 Coordenadora - CSAC/SMS



# PREFEITURA MUNICIPAL DE CAMPINAS

## SECRETARIA MUNICIPAL DE SAÚDE

COORDENADORIA DEPARTAMENTAL DE AVALIAÇÃO E CONTROLE



Ofício nº 153 - CDAC/2.024

Campinas, 30 de agosto de 2.024.

ILMA SRA.

DENISE VIEIRA ANTUNES AMARAL

Diretora do Departamento de Regulação, Avaliação e Controle - DERAC/SMS

Prezada Diretora,

Encaminho planilhas anexas, com as informações do sistema DATASUS MS, dados extraídos do Sistema de Informação Ambulatorial do SUS (SIA) do Estabelecimento de Saúde CNES: 9894950- ASSOCIAÇÃO PESTALOZZI DE CAMPINAS, relativas à Competência de Apresentação da Produção de 07/2.024, para vossa apreciação e providências.

O prestador em questão atendeu à cláusula do ajuste vigente, garantindo inserção de dados nos sistemas informatizados, envio de documentos em papel e arquivos digitais respeitando os cronogramas e fluxos previamente estabelecidos pela CDAC e Ministério da Saúde.

Atenciosamente

EDNEIDE SILVESTRE SABIO

MAT. 121.648-1

COORDENADORA – CDAC



# PREFEITURA MUNICIPAL DE CAMPINAS

## SECRETARIA MUNICIPAL DE SAÚDE

COORDENADORIA DEPARTAMENTAL DE AVALIAÇÃO E CONTROLE



Julho/2024

**9894950- ASSOCIAÇÃO PESTALOZZI DE CAMPINAS  
DEMONSTRATIVO DA PRODUÇÃO  
TERMO DE CONVÊNIO 13/2020 - TA 30/23**

**AMBULATÓRIO DE MÉDIA COMPLEXIDADE**

TABELA	ORÇADO		PRODUÇÃO SIA		PERCENTAL DA META FÍSICA
	FÍSICO	FINANCEIRO	FÍSICO	FINANCEIRO	
03.01.01.004-8 - CONSULTA DE PROF. DE NÍVEL SUPERIOR NA AT. ESPECIALIZADA (EXCETO MÉDICO)	252		140		55,6%
		1.587,60		882,00	
03.01.01.031-5 - TELECONSULTA POR PROFIS. DE NÍVEL SUPERIOR NA AT. ESPECIALIZADA (EXCETO MÉDICO)	100		1		1,0%
		630,00		6,30	
03.01.07.004-0 - ACOMPANHAMENTO NEUROPSICOLÓGICO DE PACIENTE EM REABILITAÇÃO	192		45		23,4%
		3.392,64		795,15	
03.01.07.007-5 - ATEND. / ACOMP. DE PACIENTE EM REAB.DO DESENVOLVIMENTO NEUROPSICOMOTOR	4.430		2.013		45,4%
		78.278,10		35.569,71	
<b>TOTAL</b>	<b>4.974</b>		<b>2.199</b>		
		<b>83.888,34</b>		<b>37.253,16</b>	

*Edneide Silvestre Sabio*

Edneide Silvestre Sabio  
Mat. 121648-1  
Coordenadora - CSAC/SMS