

PRESTAÇÃO DE CONTAS

SMS

- 2º QUADRIMESTRE 2024 - ACUMULADO



Preâmbulo e considerações

- **Cumprindo com a obrigatoriedade constitucional e com base no Artigo 12 da Lei Federal nº 8.689/93 e no Artigo 31 da LC 141/2012, a Secretaria Municipal de Saúde, através do Fundo Municipal de Saúde – FMS, periodicamente apresenta os relatórios que comprovam a aplicação dos recursos em saúde.**
- **Os dados apresentados foram extraídos em parte dos balancetes financeiros da PMC e em parte dos valores financeiros de caixa.**

☞ **Emenda Constitucional – nº 029/2000**

☞ **Percentual de Aplicação – mínimo legal: 15% (EC29), 17% (L.O.M.)**

☞ **Despesa Total em Saúde Detalhada**

☞ **Evolução das Despesas com Saúde de 2000 a 2024**

Percentual de aplicação EC29/2000

- Emenda Constitucional 029/2000 – artigo 7º Lei Complementar 141 de 13/01/2012
- Metodologia de cálculo do percentual de recursos próprios aplicados em Saúde adotada pelo SIOPS (Sistema de Informação de Orçamentos Públicos em Saúde), baseada na EC-029/2000 e na Lei Complementar n.º141 de 13/01/2012

Demonstração da Fórmula do Cálculo:

$$\frac{\text{DESPESAS DO MUNICÍPIO EM SAÚDE} \\ (\text{ADM. DIRETA (SMS) + ADM. INDIRETA (RMMG)}}{\text{RECEITA DE IMPOSTOS E TRANSFERÊNCIAS} \\ \text{CONSTITUCIONAIS LEGAIS AO MUNICÍPIO}} \times 100$$


Resultado: MÍNIMO 15% em Saúde

Receitas base EC29/2000



IRRF


IPI



IPTU

ITBI

ISSQN



IPVA

ICMS

Total arrecadado
(2º quadrimestre – acumulado):
R\$ 4.116.114.181,92

Composição das receitas EC29/2000

I. IMPOSTOS E MULTAS	2.790.664.186,05
IPTU	1.037.658.680,33
IRRF	303.444.548,93
ITBI	226.729.382,57
ISSQN	1.222.831.574,22

II. TRANSFERÊNCIAS DA UNIÃO	92.751.870,92
COTA-PARTE - FPM	92.603.444,71
COTA-PARTE - ITR	148.426,21

III. TRANSFERÊNCIAS DO ESTADO	1.232.698.124,95
COTA-PARTE - ICMS	777.129.941,29
COTA-PARTE - IPVA	449.850.126,80
COTA-PARTE - IPI – EXPORTAÇÃO	5.718.056,86

TOTAL (I+II+III)	4.116.114.181,92
-------------------------	-------------------------

I – Receitas SUS (Fundo a fundo): R\$ 314.644.153,11

BLOCO AB (ATENÇÃO BÁSICA)	70.154.427,23
PAB / Fixo	28.384.545,81
PAB / Variável (ACS, PSF, Bucal, etc.)	41.769.881,42
BLOCO MAC (MÉDIA E ALTA COMPLEXIDADE)	215.715.847,84
Teto MAC	133.616.762,72
SAMU, FAECs, CEO, etc.	82.099.085,12
BLOCO VISA (VIGILÂNCIA EM SAÚDE)	7.342.969,44
Vigilância Epidemiológica (DST / AIDS)	712.155,20
Vigilância em Saúde	6.630.814,24
BLOCO AF (ASSISTÊNCIA FARMACÊUTICA)	6.321.383,72
BLOCO GESTÃO SUS	3.655.006,88
Piso da enfermagem	2.842.043,68
SUS digital	812.963,20
BLOCO INVESTIMENTO	39.036,00
EMENDAS - CUSTEIO	11.415.482,00

II – Receitas SES (Fundo a fundo): R\$ 65.872.564,79

ESTADO – SES	60.495.600,52
IGM SUS Paulista	16.464.770,02
Tabela SUS Paulista	41.899.621,26
Dose certa	1.679.681,85
Glicemia	451.527,39
CIRURGIAS ELETIVAS	1.740.232,62
INCENTIVO CASA DE APOIO IST / AIDS	72.000,00
REPELENTE PARA GESTANTES (DENGUE)	126.671,65
EMENDA - CUSTEIO	2.500.000,00
EMENDA - INVESTIMENTO	938.060,00

III – Receitas Própria VISA: R\$ 2.455.029,57

PRÓPRIA VISA	2.455.029,57
Taxas	2.228.369,75
Multas	226.659,82

IV – Remuneração de depósitos bancários: R\$ 11.100.434,97

REMUNERAÇÃO DE DEPÓSITOS BANCÁRIOS	11.100.434,97
Remuneração - FR 0001	161.580,77
Remuneração - FR 0002	1.654.606,99
Remuneração - FR 0003	117.624,29
Remuneração - FR 0005	9.130.147,63
Remuneração - FR 0006	16.007,12
Remuneração - FR 0008	20.468,17

TOTAL DE RECURSOS EXTERNOS

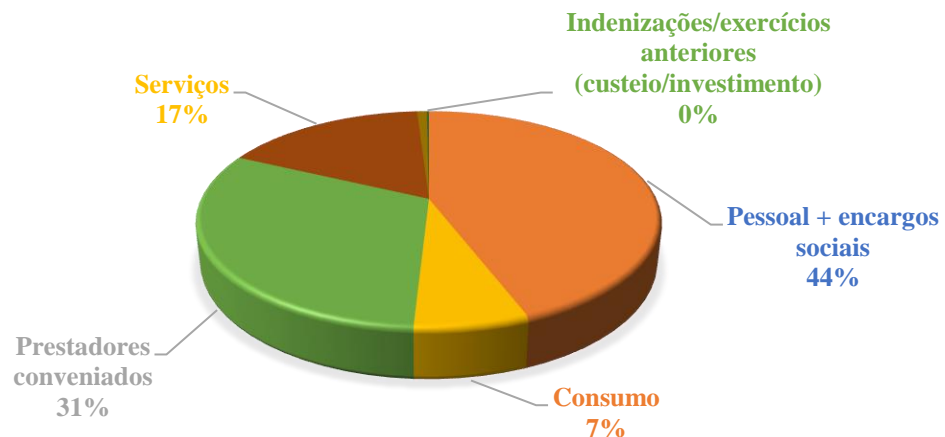
394.072.182,44

Despesas (todas as FR)

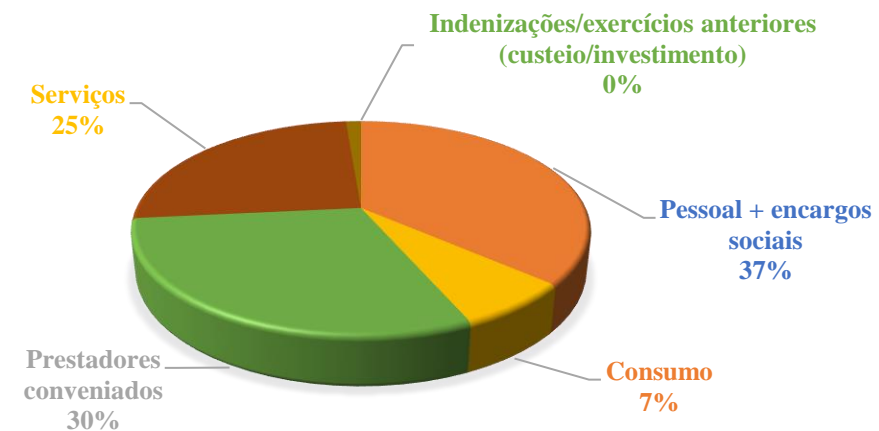
DESPESAS (TODAS AS FR)						
DESPESA	SMS	%	RMMG	%	TOTAL	%
Pessoal + encargos sociais	379.346.026,19	44,12%	175.545.800,34	36,35%	554.891.826,53	41,32%
Consumo	58.163.407,16	6,76%	33.960.577,44	7,03%	92.123.984,60	6,86%
Prestadores (convênios hospitalares)	267.785.101,81	31,14%	145.263.712,47	30,08%	413.048.814,28	30,76%
Serviços	145.993.618,00	16,98%	122.033.087,79	25,27%	268.026.705,79	19,96%
Investimentos / Obras	6.895.647,33	0,80%	6.089.818,16	1,26%	12.985.465,49	0,97%
Indenizações / DEA (corrente / capital)	1.638.086,62	0,19%	72.703,20	0,02%	1.710.789,82	0,13%
TOTAL	859.821.887,11	100,00%	482.965.699,40	100,00%	1.342.787.586,51	100,00%

Despesas (todas as FR) – gráficos

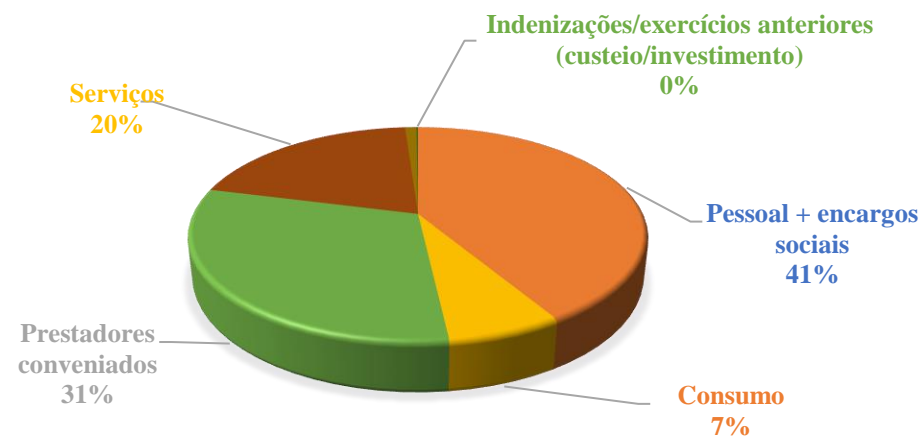
SMS



RMMG



TOTAL



Despesas SMS

SMS	MUNICIPAL	ESTADUAL	FEDERAL	PRÓPRIA SMS	EMENDA MUNICIPAL	EMENDAS / OUTROS	CORONAVIRUS (VINCULADA)	TOTAL
Pessoal + encargos sociais	345.958.361,74	-	33.387.664,45	-	-	-	-	379.346.026,19
Consumo	22.001.839,74	3.187.582,90	23.160.937,51	1.253.174,28	2.015.855,14	6.442.655,98	101.361,61	58.163.407,16
Prestadores (convênios hospitalares)	100.446.438,59	36.096.573,27	124.140.175,11	-	4.108.522,00	2.993.392,84	-	267.785.101,81
Serviços	115.065.839,01	3.358.928,27	21.832.668,73	1.029.868,36	4.490.587,14	215.726,49	-	145.993.618,00
Investimentos / Obras	2.495.409,49	-	1.914.829,53	-	1.169.355,07	665.109,20	650.944,04	6.895.647,33
Indenizações / exercícios anteriores (corrente / capital)	1.501.949,92	-	-	-	-	136.136,70	-	1.638.086,62
TOTAL	587.469.838,49	42.643.084,44	204.436.275,33	2.283.042,64	11.784.319,35	10.453.021,21	752.305,65	859.821.887,11

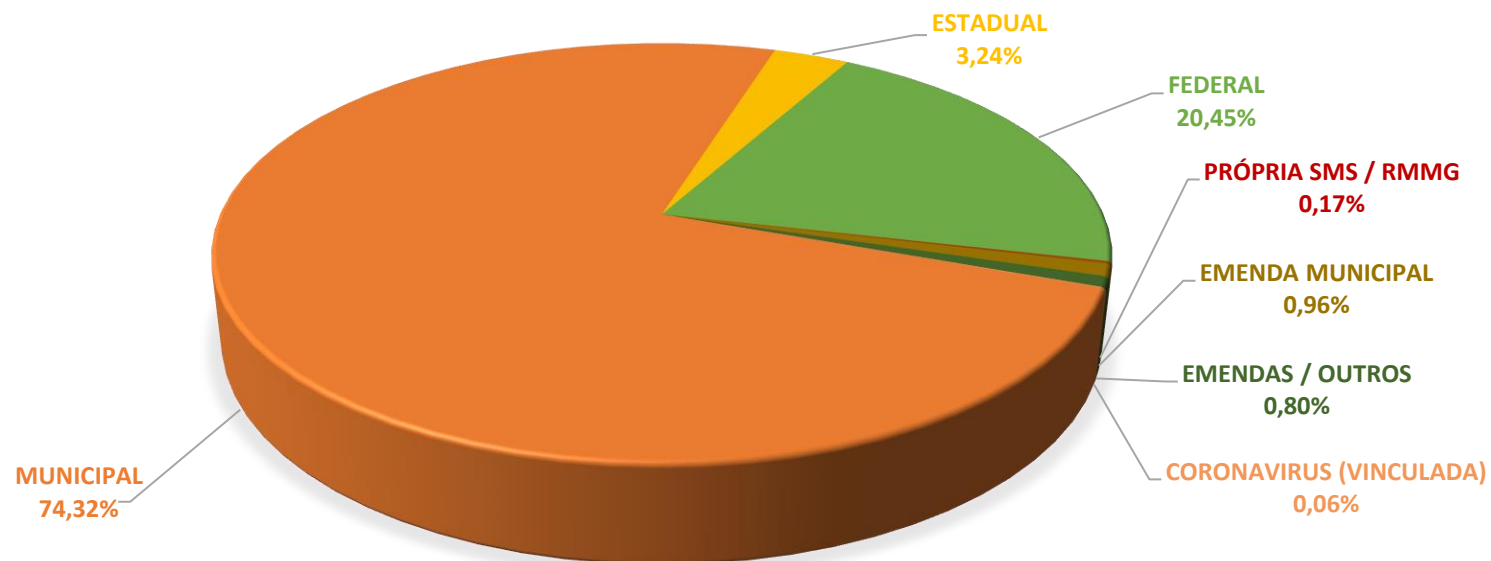
Despesas RMMG

RMMG	MUNICIPAL	ESTADUAL	FEDERAL	PRÓPRIA RMMG	EMENDA MUNICIPAL	EMENDAS / OUTROS	CORONAVIRUS (VINCULADA)	TOTAL
Pessoal + encargos sociais	175.545.800,34	-	-	-	-	-	-	175.545.800,34
Consumo	33.957.932,44	-	-	-	-	2.645,00	-	33.960.577,44
Prestadores conveniados	90.381.721,82	879.335,42	53.863.641,23	-	139.014,00	-	-	145.263.712,47
Serviços	105.218.731,49	-	16.301.642,64	4.124,33	220.439,33	288.150,00	-	122.033.087,79
Investimentos / Obras	5.349.253,16	-	-	-	702.242,00	38.323,00	-	6.089.818,16
Indenizações/exercícios anteriores (corrente / capital)	72.703,20	-	-	-	-	-	-	72.703,20
TOTAL	410.526.142,45	879.335,42	70.165.283,87	4.124,33	1.061.695,33	329.118,00	-	482.965.699,40

SMS + RMMG	997.995.980,94	43.522.419,86	274.601.559,20	2.287.166,97	12.846.014,68	10.782.139,21	752.305,65	1.342.787.586,51
-------------------	-----------------------	----------------------	-----------------------	---------------------	----------------------	----------------------	-------------------	-------------------------

Despesas por FR – gráfico

MUNICIPAL	ESTADUAL	FEDERAL	PRÓPRIA SMS / RMMG	EMENDA MUNICIPAL	EMENDAS / OUTROS	CORONAVIRUS (VINCULADA)	TOTAL
997.995.980,94	43.522.419,86	274.601.559,20	2.287.166,97	12.846.014,68	10.782.139,21	752.305,65	1.342.787.586,51
74,32%	3,24%	20,45%	0,17%	0,96%	0,80%	0,06%	100,00%



Despesas - PRESTADORES

PRESTADORES	MUNICIPAL	ESTADUAL	FEDERAL	EMENDAS MUNICIPAIS	EMENDAS	TOTAL
Associação de Pais e Amigos dos Excepcionais de Campinas - APAE	-	-	2.436.968,64	-	-	2.436.968,64
Associação Pestalozzi de Campinas	-	-	492.030,21	-	-	492.030,21
Associação São Leopoldo Mandic - SLMandic	-	-	72.120,40	-	-	72.120,40
Casa da Criança Paralítica de Campinas - CCP	118.839,84	-	507.737,64	-	-	626.577,48
Fundação Dr. João Penido Burnier	101.500,00	1.431.005,35	2.817.863,48	390.485,00	200.000,00	4.940.853,83
Fundação Pio XII (Hospital do Amor)	-	-	589.517,50	-	137.086,24	726.603,74
Fundação Síndrome de Down - FSD	270.651,84	-	634.613,65	-	-	905.265,49
Instituição Padre Haroldo Rahm	990.043,20	-	20.804,80	-	-	1.010.848,00
Irmandade de Misericórdia de Campinas	8.328.047,84	1.289.664,05	5.383.200,07	2.810.000,00	1.265.937,60	19.076.849,56
Maternidade de Campinas	16.341.827,08	8.423.595,41	12.826.476,64	-	-	37.591.899,13
Real Sociedade Portuguesa de Beneficência	6.220.226,64	2.956.180,12	7.188.645,31	300.000,00	650.000,00	17.315.052,07
Serviço de Assistência aos Enfermos - Grupo Vida	744.510,96	-	120.000,00	-	-	864.510,96
Serviço de Saúde Dr. Cândido Ferreira	28.099.249,70	-	18.697.524,58	415.000,00	400.000,00	47.611.774,28
Serviço de Saúde Dr. Cândido Ferreira - indenização	5.613.416,22	-	-	-	-	5.613.416,22
Sociedade Campineira de Educação e Instrução (PUCC)	33.618.125,27	21.996.128,34	72.352.672,19	193.037,00	340.369,00	128.500.331,80
TOTAL	100.446.438,59	36.096.573,27	124.140.175,11	4.108.522,00	2.993.392,84	267.785.101,81

Aplicação EC29/2000

Emenda Constitucional 029/2000

Despesas do Município LIQUIDADAS em Saúde:
SMS + RMMG

X 100

Receitas de Impostos e Transferências
Constitucionais Legais

1.013.129.162,59

= 24,61%

4.116.114.181,92

Evolução EC29/2000

EVOLUÇÃO DOS PERCENTUAIS TRIMESTRAIS - EC 29/2000

Exercício	1º Trimestre	2º Trimestre	3º Trimestre	4º Trimestre
2008	17,55%	23,06%	25,90%	26,41%
2009	23,21%	28,15%	30,25%	27,23%
2010	18,33%	22,92%	24,46%	23,56%
2011	20,33%	24,33%	26,11%	25,20%

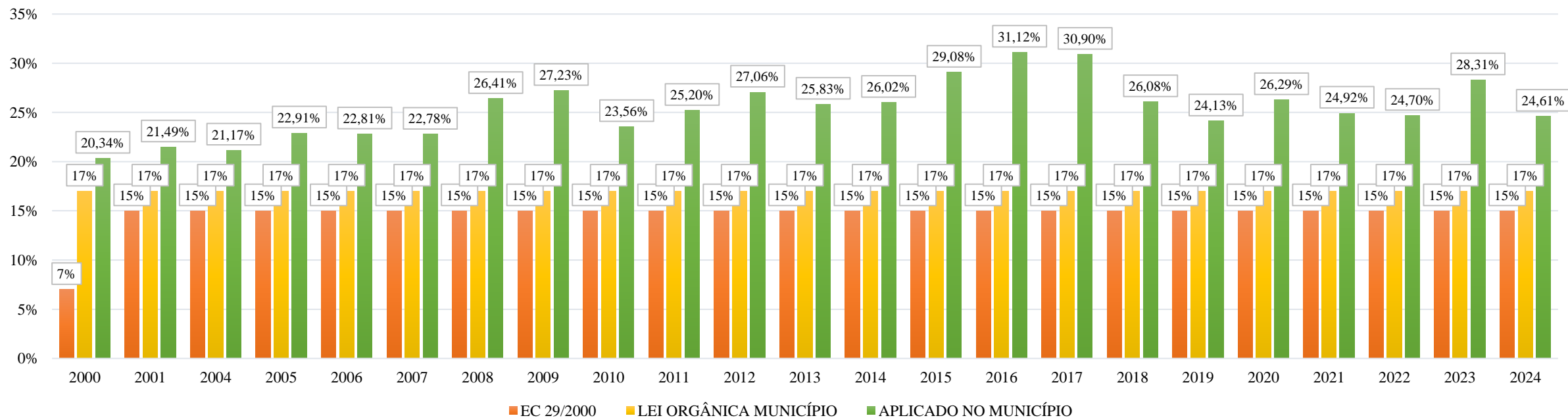
EVOLUÇÃO DOS PERCENTUAIS QUADRIMESTRAIS EC 29/2000 APÓS LC 141/2012

Exercício	1º Quadrimestre	2º Quadrimestre	3º Quadrimestre
2012	20,28%	31,11%	27,06%
2013	21,72%	24,64%	25,83%
2014	20,61%	25,08%	26,02%
2015	20,65%	26,00%	29,08%
2016	25,03%	28,79%	31,12%
2017	26,11%	28,31%	30,90%
2018	20,48%	24,21%	26,08%
2019	18,34%	23,02%	24,13%
2020	19,51%	24,94%	26,29%
2021	19,25%	24,06%	24,92%
2022	19,00%	23,11%	24,70%
2023	20,62%	25,01%	28,31%
2024	20,95%	24,61%	

Evolução da aplicação em Saúde (EC 29/2000)

EC - 29/2000: EVOLUÇÃO DO PERCENTUAL APLICADO EM SAÚDE COM RECURSOS MUNICIPAIS

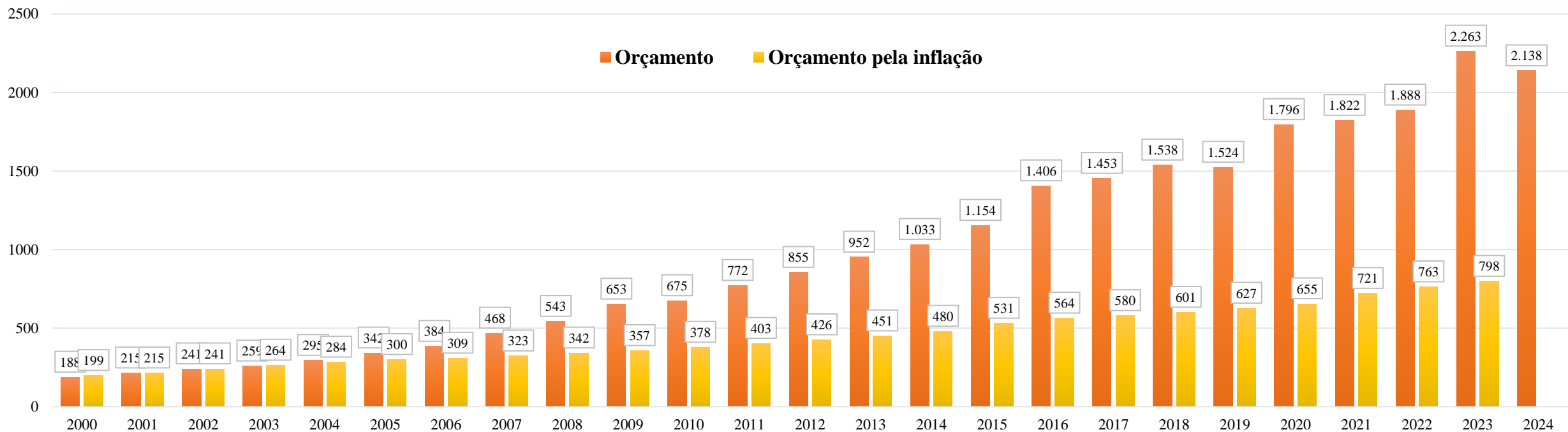
ANO	2000	2001	2004	2005	2006	2007	2008	2009	2010	2011	2012	2013	2014	2015	2016	2017	2018	2019	2020	2021	2022	2023	2024
EC 29/2000	7%	15%	15%	15%	15%	15%	15%	15%	15%	15%	15%	15%	15%	15%	15%	15%	15%	15%	15%	15%	15%	15%	15%
LEI ORGÂNICA MUNICÍPIO	17%	17%	17%	17%	17%	17%	17%	17%	17%	17%	17%	17%	17%	17%	17%	17%	17%	17%	17%	17%	17%	17%	17%
APLICADO NO MUNICÍPIO	20,34%	21,49%	21,17%	22,91%	22,81%	22,78%	26,41%	27,23%	23,56%	25,20%	27,06%	25,83%	26,02%	29,08%	31,12%	30,90%	26,08%	24,13%	26,29%	24,92%	24,70%	20,62%	24,61%



Evolução orçamentária (EC 29/2000)

ORÇAMENTÁRIA DA SECRETARIA MUNICIPAL DE SAÚDE

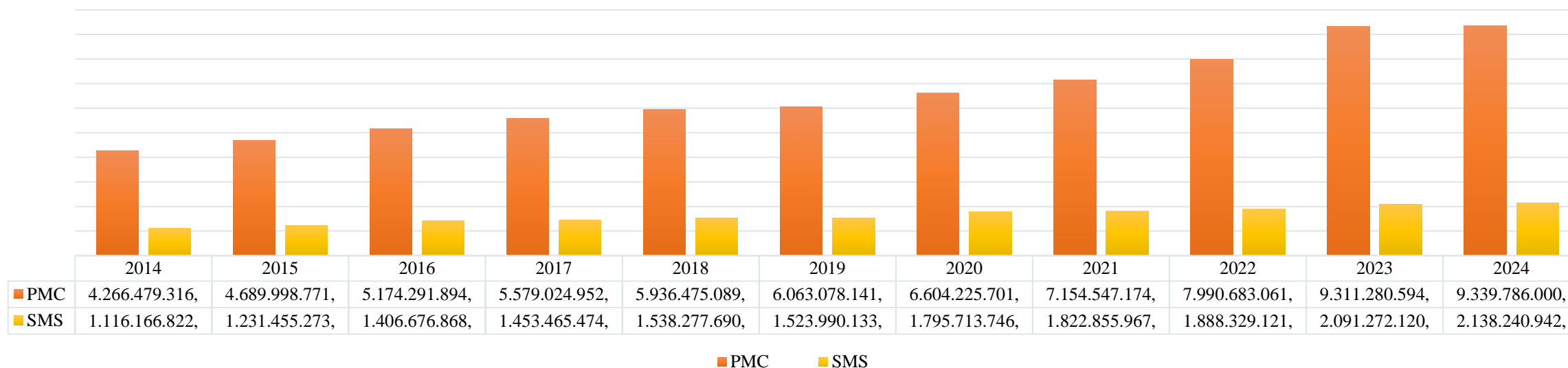
	2000	2001	2002	2003	2004	2005	2006	2007	2008	2009	2010	2011	2012	2013	2014	2015	2016	2017	2018	2019	2020	2021	2022	2023	2024
Orçamento	188	215	241	259	295	342	384	468	543	653	675	772	855	952	1.116	1.231	1.406	1.453	1.538	1.524	1.796	1.822	1.888	2.263	2.138
Orçamento pela inflação	199	215	241	264	284	300	309	323	342	357	378	403	426	451	480	531	564	580	601	627	655	721	763	798	
Inflação período	5,97%	7,67%	12,53%	9,30%	7,59%	5,68%	3,14%	4,45%	5,90%	4,31%	5,90%	6,50%	5,83%	5,91%	6,40%	10,67%	6,29%	2,95%	3,75%	4,31%	4,52%	10,06%	5,79%	4,62%	



Evolução orçamentária: PMC X SMS (a partir de 2014)

ORÇAMENTO PMC X SMS											
	2014	2015	2016	2017	2018	2019	2020	2021	2022	2023	2024
PMC	4.266.479.316,77	4.689.998.771,91	5.174.291.894,53	5.579.024.952,92	5.936.475.089,50	6.063.078.141,69	6.604.225.701,07	7.154.547.174,01	7.990.683.061,97	9.311.280.594,00	9.339.786.000,00
SMS	1.116.166.822,61	1.231.455.273,96	1.406.676.868,89	1.453.465.474,87	1.538.277.690,72	1.523.990.133,70	1.795.713.746,71	1.822.855.967,37	1.888.329.121,02	2.091.272.120,58	2.138.240.942,00

ORÇAMENTO INICIAL PMC X SMS



Emendas Impositivas – orçamento inicial

PARLAMENTAR	SMS	RMMG
Arnaldo Salvetti	1.393.037,00	-
Carlinhos Camelô	750.000,00	643.037,00
Carmo Luiz	1.900.000,00	-
Cecilio Santos	1.456.037,00	-
Débora Palermo	693.037,00	700.000,00
Edison Ribeiro	1.393.037,00	-
Eduardo Magoga	1.399.000,00	-
Edvaldo Cabelo	1.600.000,00	80.000,00
Fernando Mendes	923.037,00	470.000,00
Filipe Marchesi	1.393.037,00	-
Guida Calixto	1.393.037,00	-
Gustavo Petta	1.003.058,00	390.000,00
Higor Diego	1.393.037,00	-
Jair da Farmácia	1.393.037,00	-
Jorge Schneider	1.393.037,00	-
Juscelino da Barbareense	1.393.037,00	-
Luiz Cirilo	1.288.754,00	105.320,00

PARLAMENTAR	SMS	RMMG
Luiz Rossini	1.317.037,00	86.000,00
Major Jaime	985.037,00	408.000,00
Marcelo da Farmácia	1.399.000,00	-
Marcelo Silva	943.037,00	450.000,00
Mariana Conti	2.229.074,00	-
Marrom Cunha	1.393.037,00	-
Nelson Hossri	1.397.037,00	-
Otto Alejandro	1.393.037,00	-
Paolla Miguel	1.397.000,00	-
Paulo Bufalo	1.393.037,00	-
Paulo Gaspar	1.000.000,00	493.037,00
Paulo Haddad	136.574,00	1.344.500,00
Perminio Monteiro	1.393.037,00	-
Rodrigo da Farmadic	1.276.718,00	116.319,00
Rubens Gás	1.128.000,00	365.037,00
Zé Carlos	1.393.037,00	-

SMS: 42.330.918,00

RMMG: 5.651.250,00

Contato:

DEPARTAMENTO DE GERENCIAMENTO DE RECURSOS FINANCEIROS – DGRF

FUNDO MUNICIPAL DE SAÚDE – FMS

Av. Anchieta, 200 – 11º andar

Portal da Secretaria Municipal de Saúde: www.campinas.sp.gov.br/saude

E-mail: saude.fms@campinas.sp.gov.br

Telefone: (19) 2116-0564

Fundo Nacional de Saúde: www.fns.saude.gov.br

Telefone: 0800-644-8001

Portal da Saúde – Governo Federal: www.saude.gov.br

Telefone: 0800-61-1997

SIOPS – Sistema de Informação sobre Orçamentos Públicos em Saúde

<http://siops.datasus.gov.br>



PRESTAÇÃO DE CONTAS

RMMG

- 2º QUADRIMESTRE 2024



Preâmbulo e considerações

Decreto N° 20.473 de 19 de
Setembro de 2019

Obrigatoriedade da Rede em
prestar contas da aplicação de
todos os recursos à Câmara e ao
Conselho municipal

Regime contábil
Competência (despesa) x Caixa
(receita)

A não observância dessa
diferença de regimes pode levar
a uma interpretação equivocada

Modelo de Apresentação

Em complemento a apresentação
do Fundo municipal, esta
apresentação tem como objetivo
detalhar de forma visual, com
dados extraídos da base do
sistema financeiro-contábil
utilizado dando ainda mais
credibilidade e transparência ao
trabalho realizado e à aplicação
dos recursos.

Receitas – 2º Quadrimestre

UNIDADE	MUNICIPAL	VINCULADA	TOTAL
CHPEO	32.233.500,00	12.788.676,62	45.022.176,62
HMMG/ADM	26.463.845,34	10.411.038,90	36.874.884,24
PA's	12.500.000,00	7.160.904,04	19.660.904,04
SAMU	4.100.000,00	2.697.762,52	6.797.762,52
TOTAL	75.297.345,34	33.058.382,08	108.355.727,42

Despesas – Cedidos – 2º Quadrimestre

UNIDADE	PESSOAL (CEDIDOS)	VEROCARD (CEDIDOS)	TOTAL
HMMG	54.822.183,54	6.595.752,98	61.417.936,51
UPMG	8.642.676,33	1.039.815,54	9.682.491,87
CHPEO	562.541,06	67.680,30	630.221,36
SAMU	11.659.942,02	1.402.828,06	13.062.770,08
PA's	8.540.396,12	1.027.510,02	9.567.906,14
TOTAL	84.227.739,07	10.133.586,90	94.361.325,97

Despesas - unidade e natureza – 2º Quadrimestre

UNIDADE	PESSOAL	CONSUMO	SERVIÇO - ASSISTENCIAIS	SERVIÇO - OUTROS	INVESTIMENTOS	OUTROS	TOTAL
CHPEO	365.442,09	967.902,77	48.327.132,54	14.243.221,49	73.896,00	842.151,84	64.819.746,73
HMMG	2.230.233,53	2.010.735,66	17.102.026,37	17.665.965,66	3.812.813,57	-	42.821.774,79
PA's	-	158.954,27	19.811.438,34	7.530.458,82	156.145,00	467.027,30	28.124.023,73
ADM	4.174.728,97	15.456.205,44	274.319,10	1.037.406,12	146.760,00	111.044,12	21.200.463,75
SAMU	-	63.312,73	709.484,67	2.163.757,50	-	-	2.936.554,90
UPMG	-	45.212,03	4.688.037,66	3.448.862,20	36.500,00	-	8.218.611,89
TOTAL	6.770.404,59	18.702.322,90	90.912.438,68	46.089.671,79	4.226.114,57	1.420.223,26	168.121.175,79

Despesas – FR – 2º Quadrimestre

UNIDADE	MUNICIPAL	VINCULADA	EMENDAS IMPOSITIVAS	PRÓPRIA (RMMG)	TOTAL
CHPEO	47.146.866,44	17.506.149,29	166.731,00	-	64.819.746,73
HMMG	25.392.741,88	16.837.007,91	592.025,00	-	42.821.774,79
PA's	23.597.473,74	4.444.049,99	82.500,00	-	28.124.023,73
ADM	21.197.417,46	-	-	3.046,29	21.200.463,75
SAMU	1.242.494,94	1.575.970,63	118.089,33	-	2.936.554,90
UPMG	8.144.601,41	74.010,48	-	-	8.218.611,89
TOTAL	126.721.595,87	40.437.188,30	959.345,33	3.046,29	168.121.175,79

Receitas – Consolidado – 1º e 2º Quadrimestres

UNIDADE	MUNICIPAL	VINCULADA	TOTAL
CHPEO	92.233.500,00	25.631.151,38	117.864.651,38
HMMG/ADM	71.196.512,02	23.805.119,86	95.001.631,88
PA's	32.500.000,00	10.421.808,08	42.921.808,08
SAMU	7.300.000,00	4.003.141,04	11.303.141,04
TOTAL	203.230.012,02	63.861.220,36	267.091.232,38

Despesas – FR – Consolidado – 1º e 2º Quadrimestres

UNIDADE	MUNICIPAL	VINCULADA	EMENDAS IMPOSITIVAS	PRÓPRIA (RMMG)	TOTAL
CHPEO	80.850.089,34	29.080.924,27	166.731,00	-	110.097.744,61
HMMG	41.921.917,07	30.667.617,07	592.025,00	-	73.181.559,14
PA's	42.949.477,97	8.835.289,60	82.500,00	-	51.867.267,57
ADM	38.885.184,09	-	-	4.124,33	38.889.308,42
SAMU	2.479.501,44	2.715.895,87	220.439,33	-	5.415.836,64
UPMG	14.148.887,51	74.010,48	-	-	14.222.897,99
TOTAL	221.235.057,42	71.373.737,29	1.061.695,33	4.124,33	293.674.614,37

20 MAIORES CONTRATOS

PROTOCOLO	EMPRESA	OBJETO	VALOR MENSAL
HMMG.2022.00000880-83	CENTRO DE ESTUDOS E PESQUISAS "DR. JOÃO AMORIM"	CONTRATAÇÃO DE EMPRESA PARA PRESTAÇÃO DE SERVIÇOS MULTIPROFISSIONAIS DE SAÚDE, NA ÁREA DE ENFERMAGEM, FISIOTERAPIA, FONOAUDIOLOGIA, TERAPIA OCUPACIONAL, PSICOLOGIA, FARMACÊUTICO CLÍNICO PARA SERVIÇO DE CONTROLE DE INFECÇÃO HOSPITALAR E TÉCNICO DE IMOBILIZAÇÃO DE GESSO ATRAVÉS DE POSTOS DE TRABALHO.	R\$ 8.474.679,40
HMMG.2021.00001831-41	HOSPLOG LOGÍSTICA LTDA.	CONTRATAÇÃO DE EMPRESA ESPECIALIZADA PARA PRESTAÇÃO DE SERVIÇOS NA GESTÃO, OPERAÇÃO TÉCNICA E OPERAÇÃO LOGÍSTICA DO FLUXO DE MATERIAIS MÉDICOS, DE MEDICAMENTOS, DE ITENS DE CONSUMO E PERMANENTES; COM IMPLEMENTAÇÃO E FORNECIMENTO DE CENTRO DE ARMAZENAMENTO E DISTRIBUIÇÃO DENTRO DO MUNICÍPIO DE CAMPINAS/SP, INFRAESTRUTURA DE ARMAZENAMENTO, INFRAESTRUTURA DE INFORMÁTICA, AUTOMAÇÃO, MOBILIÁRIO, SOFTWARE ESPECÍFICO DE GESTÃO LOGÍSTICA, INTERFACE COM SISTEMAS DA REDE MÁRIO GATTI, MÃO DE OBRA TÉCNICA E OPERACIONAL, INSUMOS, EQUIPAMENTOS E VEÍCULOS PARA TRANSPORTE E RECURSOS QUE SE FAÇAM NECESSÁRIOS PARA A PRESTAÇÃO DO SERVIÇO, DE ACORDO COM AS ESPECIFICAÇÕES E CONDIÇÕES DO TERMO DE REFERÊNCIA E SEUS ANEXOS INTEGRANTES.	R\$ 2.220.000,00
HMMG.2023.00000002-67	EQUIPE ASSISTÊNCIA MÉDICA LTDA.	CONTRATAÇÃO DE EMPRESA PARA PRESTAÇÃO DE SERVIÇOS MÉDICOS E MULTIPROFISSIONAIS, INCLUINDO REALIZAÇÃO DE CONSULTAS, INTERCONSULTAS, EXAMES E DISPONIBILIZAÇÃO DE EQUIPAMENTOS VISANDO O ATENDIMENTO DE 100% DA DEMANDA DA LINHA DE CUIDADOS CLÍNICOS DO ADULTO: ESPECIALIDADES E SERVIÇO DE ATENDIMENTO DOMICILIAR NO COMPLEXO HOSPITALAR PREFEITO EDIVALDO ORSI "OURO VERDE" (CHPEO), UNIDADE INTEGRANTE DA REDE MUNICIPAL DR. MÁRIO GATTI DE URGÊNCIA, EMERGÊNCIA E HOSPITALAR (RMMG)	R\$ 2.064.783,02
HMMG.2021.00001676-17	WORKS CONSTRUÇÃO & SERVIÇOS LTDA.	CONTRATAÇÃO DE EMPRESA PARA PRESTAÇÃO DE SERVIÇOS DE LIMPEZA HOSPITALAR, COM A DISPONIBILIZAÇÃO DE MÃO DE OBRA QUALIFICADA, PRODUTOS SANEANTES DOMISSANITÁRIOS, MATERIAIS E EQUIPAMENTOS	R\$ 1.547.779,27
HMMG.2023.00002961-07	SPX SERVIÇOS DE IMAGEM LTDA.	CONTRATAÇÃO DE EMPRESA ESPECIALIZADA PARA PRESTAÇÃO DE SERVIÇOS DE RADIOLOGIA, EXAMES DE DIAGNÓSTICO POR IMAGEM E EMISSÃO DE LAUDO, COM FORNECIMENTO DE EQUIPAMENTOS, HARDWARES, SOFTWARES E INSUMOS, PARA ATENDIMENTO DOS PACIENTES DA REDE MUNICIPAL DR. MÁRIO GATTI.	R\$ 1.536.250,00

20 MAIORES CONTRATOS

PROTOCOLO	EMPRESA	OBJETO	VALOR MENSAL
HMMG.2022.00001526-01	ASSOCIAÇÃO BENEFICENTE CISNE	CONTRATAÇÃO DE ENTIDADE BENEFICENTE DE ASSISTÊNCIA SOCIAL COM CERTIFICAÇÃO CEBAS, NOS TERMOS DA LEI FEDERAL Nº 12.101/09 E DOS ARTIGOS 24, 25 E 26 DA LEI FEDERAL Nº. 8.080/90, VISANDO A PROMOÇÃO E DESENVOLVIMENTO DO CAMPO DE ENSINO DO PRONTO ATENDIMENTO ANCHIETA METROPOLITANA, E DE ATIVIDADES EDUCACIONAIS VOLTADAS À QUALIFICAÇÃO E FORMAÇÃO DE PROFISSIONAIS MEDIANTE SERVIÇO MÉDICO E MULTIPROFISSIONAL, PARA ATUAÇÃO JUNTO AOS USUÁRIOS DO SISTEMA ÚNICO DE SAÚDE - SUS	R\$ 1.419.328,67
HMMG.2021.00000974-90	ASSOCIAÇÃO BENEFICENTE CISNE	CONTRATAÇÃO DE ENTIDADE BENEFICENTE DE ASSISTÊNCIA SOCIAL COM CERTIFICAÇÃO CEBAS NA ÁREA DE SAÚDE, NOS TERMOS DA LEI FEDERAL Nº 12.101/09 E DOS ARTIGOS 24, 25 E 26 DA LEI FEDERAL Nº. 8.080/90, VISANDO À PROMOÇÃO E DESENVOLVIMENTO DO CAMPO DE ENSINO DO PRONTO ATENDIMENTO CAMPO GRANDE - UPA, MEDIANTE ASSISTÊNCIA MÉDICA VOLTADA À QUALIFICAÇÃO E FORMAÇÃO DE PROFISSIONAIS PARA ATUAÇÃO JUNTO AOS USUÁRIOS DO SISTEMA ÚNICO DE SAÚDE - SUS, CONFORME ESPECIFICAÇÕES DO TERMO DE REFERÊNCIA.	R\$ 1.354.653,94
HMMG.2021.00001415-70	RC NUTRY ALIMENTAÇÃO LTDA.	CONTRATAÇÃO DE EMPRESA ESPECIALIZADA PARA FORNECIMENTO CONTÍNUO DE REFEIÇÕES COMPLETAS E LACTÁRIO, COM MÃO DE OBRA ESPECIALIZADA PARA A PRODUÇÃO E DISTRIBUIÇÃO NAS UNIDADES QUE COMPÕEM A REDE MUNICIPAL DR. MÁRIO GATTI DE URGÊNCIA, EMERGÊNCIA E HOSPITALAR	R\$ 1.292.310,28
HMMG.2022.00000506-04	ASSOCIAÇÃO BENEFICENTE CISNE	CONTRATAÇÃO DE ENTIDADE BENEFICENTE DE ASSISTÊNCIA SOCIAL COM CERTIFICAÇÃO CEBAS NA ÁREA DE SAÚDE, NOS TERMOS DA LEI FEDERAL Nº 12.101/09 E DOS ARTIGOS 24, 25 E 26 DA LEI FEDERAL Nº. 8.080/90, VISANDO À PROMOÇÃO E DESENVOLVIMENTO DO CAMPO DE ENSINO DO PRONTO ATENDIMENTO SÃO JOSÉ, E DE ATIVIDADES EDUCACIONAIS VOLTADAS À QUALIFICAÇÃO E FORMAÇÃO DE PROFISSIONAIS MEDIANTE SERVIÇO MÉDICO E MULTIPROFISSIONAL, PARA ATUAÇÃO JUNTO AOS USUÁRIOS DO SISTEMA ÚNICO DE SAÚDE - SUS	R\$ 1.243.107,39
HMMG.2023.00000502-81	ANAN SERVIÇOS MÉDICOS E EM SAÚDE LTDA.	CONTRATAÇÃO, EM CARÁTER SUPLEMENTAR AOS SERVIÇOS PÚBLICOS DE SAÚDE, DE EMPRESA E PARA PRESTAÇÃO DE SERVIÇOS MÉDICOS MULTIDISCIPLINARES, PARA ATENDIMENTO À LINHA DE CUIDADOS ESPECIALIZADOS, PARA O HOSPITAL MUNICIPAL DR. MARIO GATTI, E UNIDADE PEDIÁTRICA DR. MÁRIO GATTINHO UNIDADES INTEGRANTES DA REDE MUNICIPAL DR. MÁRIO GATTI DE URGÊNCIA, EMERGÊNCIA E HOSPITALAR - RMMG	R\$ 1.100.666,75

20 MAIORES CONTRATOS

PROTOCOLO	EMPRESA	OBJETO	VALOR MENSAL
HMMG.2023.00000663-65	JUMPER SEGURANCA E VIGILANCIA PATRIMONIAL LTDA.	CONTRATAÇÃO DE EMPRESA PARA PRESTAÇÃO DE SERVIÇOS DE VIGILÂNCIA E SEGURANÇA PATRIMONIAL, COM O FORNECIMENTO DE SOLUÇÃO COMPLETA EM RECURSOS HUMANOS, ENVOLVENDO PLANEJAMENTO, GERENCIAMENTO, IMPLANTAÇÃO DE PROCEDIMENTOS OPERACIONAIS, PROVIDÊNCIA E TRAMITAÇÃO EM TODOS OS POSSÍVEIS EVENTOS RELACIONADOS AO SERVIÇO DE SEGURANÇA. CONTROLANDO E TRAZENDO SOLUÇÕES AOS ACESSOS, ÁREAS DE GRANDE CIRCULAÇÃO E EM QUALQUER AMBIENTE QUE APRESENTE SITUAÇÃO DE VULNERABILIDADE; DISPONDO DE MÃO DE OBRA E EQUIPAMENTOS NAS UNIDADES QUE COMPÕEM A REDE DR. MÁRIO GATTI, CONFORME ESPECIFICAÇÕES ESTABELECIDAS NO EDITAL E SEUS ANEXOS.	R\$ 926.582,23
HMMG.2022.00001528-65	SANKLECH SERVIÇOS MÉDICOS LTDA.	CONTRATAÇÃO DE EMPRESA PARA PRESTAÇÃO DE SERVIÇOS MÉDICOS E MULTIPROFISSIONAIS ESPECÍFICOS PARA ATENDIMENTO À LINHA DE CUIDADOS EM PEDIATRIA, COM FORNECIMENTO DE EQUIPAMENTOS NAS UNIDADES QUE COMPÕEM A REDE DR. MÁRIO GATTI.	R\$ 879.600,00
HMMG.2022.00002205-34	SOCIEDADE PARA A EXCELÊNCIA DA SAÚDE E MEDICINA LTDA	CONTRATAÇÃO, EM CARÁTER SUPLEMENTAR AOS SERVIÇOS PÚBLICOS DE SAÚDE, DE EMPRESA PARA PRESTAÇÃO DE SERVIÇOS MÉDICOS VISANDO O ATENDIMENTO NO PRONTO SOCORRO DE ADULTOS NO HOSPITAL MUNICIPAL DR. MARIO GATTI.	R\$ 848.207,13
HMMG.2024.00000926-17	ATMOSFERA GESTÃO E HIGIENIZAÇÃO DE TÊXTEIS S.A.	CONTRATAÇÃO DE EMPRESA ESPECIALIZADA PARA PRESTAÇÃO DE SERVIÇOS DE LAVANDERIA HOSPITALAR EXTERNA NAS DEPENDÊNCIAS DA CONTRATADA COM LOCAÇÃO DE ENXOVAL E GERENCIAMENTO E CONTROLE DE ENXOVAL PARA AS UNIDADES QUE COMPÕEM A REDE MUNICIPAL DR. MÁRIO GATTI DE URGÊNCIA, EMERGÊNCIA E HOSPITALAR, CONFORME ESPECIFICAÇÕES DEFINIDAS NESTE EDITAL E SEUS ANEXOS.	R\$ 726.139,30
HMMG.2022.00001837-44	QUALITECH TERCEIRIZAÇÃO LTDA.	CONTRATAÇÃO EMPRESA PARA PRESTAÇÃO DOS SERVIÇOS DE RECEPÇÃO PARA A REDE MUNICIPAL DR. MÁRIO GATTI DE URGÊNCIA, EMERGÊNCIA E HOSPITALAR CONFORME ESPECIFICAÇÕES ESTABELECIDAS NO EDITAL E SEUS ANEXOS.	R\$ 712.397,86

20 MAIORES CONTRATOS

PROTOCOLO	EMPRESA	OBJETO	VALOR MENSAL
HMMG.2020.00001309-51	SOCIEDADE DE ABASTECIMENTO DE ÁGUA E SANEAMENTO S/A - SANASA CAMPINAS	CONTRATO DE PRESTAÇÃO DE SERVIÇO DE ABASTECIMENTO DE ÁGUA E ESGOTAMENTO SANITÁRIO DA REDE MUNICIPAL DR. MÁRIO GATTI DE URGÊNCIA, EMERGÊNCIA E HOSPITALAR.	R\$ 626.666,67
HMMG.2023.00002040-08	SOLUBRAZ LTDA.	CONTRATAÇÃO DE EMPRESA PARA PRESTAÇÃO DE SERVIÇOS DE NUTRIÇÃO CLÍNICA, DE QUALIDADE E SERVIÇO DE COPA EM AMBIENTE HOSPITALAR E AMBULATORIAL, INDIVIDUALIZADO, PARA AVALIAÇÃO, ACOMPANHAMENTO, MANIPULAÇÃO E DISTRIBUIÇÃO DE REFEIÇÕES NAS UNIDADES DA REDE MUNICIPAL DR. MÁRIO GATTI DE URGÊNCIA, EMERGÊNCIA E HOSPITALAR.	R\$ 626.659,90
HMMG.2023.00000700-44	BOAS NOVAS GESTÃO DE SAÚDE - EPP	CONTRATAÇÃO DE EMPRESA PARA PRESTAÇÃO DE SERVIÇOS MÉDICOS NA ÁREA DE ANESTESIOLOGIA, COM FORNECIMENTO DE EQUIPAMENTOS PARA O COMPLEXO HOSPITALAR PREFEITO EDIVALDO ORSI "OURO VERDE" (CHPEO), UNIDADE INTEGRANTE DA REDE MUNICIPAL DR. MÁRIO GATTI DE URGÊNCIA, EMERGÊNCIA E HOSPITALAR	R\$ 579.131,33
HMMG.2023.00001706-93	BIOMEGA MEDICINA DIAGNOSTICA LTDA.	CONTRATAÇÃO DE EMPRESA ESPECIALIZADA EM PRESTAÇÃO DE SERVIÇOS DE APOIO DIAGNÓSTICO LABORATORIAL DE ANÁLISES CLÍNICAS, INCLUINDO O FORNECIMENTO DE TODOS OS ITENS NECESSÁRIOS PARA A COLETA, PROCESSAMENTO DOS EXAMES, EMISSÃO DOS LAUDOS, MÃO-DE-OBRA E TODOS OS MATERIAIS DE CONSUMOS DE ACORDO COM AS NORMAS DO SUS (SISTEMA ÚNICO DE SAÚDE) PARA ATENDER A DEMANDA DO COMPLEXO HOSPITALAR PREFEITO EDIVALDO ORSI, PRONTOS ATENDIMENTOS E SERVIÇOS DE APOIO ESPECIAIS DA REDE MÁRIO GATTI	R\$ 554.499,61
HMMG.2024.00000291-76	HYGEA GESTÃO & SAÚDE LTDA. - ME	CONTRATAÇÃO DE EMPRESA PARA PRESTAÇÃO DE SERVIÇOS ESPECIALIZADO PARA ASSISTÊNCIA À LINHA DE CUIDADOS EM OFTALMOLOGIA.	R\$ 455.247,24

Emendas parlamentares

VEREADOR	CODIGO_FONTE	VL_ORCAMENTARIO	VL_EMPENHADO	NATUREZA	UNIDAI	OBJETO
PAULO HADDAD	0008.300601	R\$ 1.344.500,00	R\$ 728.089,00	INVESTIMENTO	HMMG	EQUIPAMENTO LASER DE THULIUM
PAULO GASPAR	0008.300603	R\$ 140.037,00	R\$ 47.742,00	INVESTIMENTO	CHPEO	ARSPIRADOR DE SECREÇÃO ELÉTRICO, VIDEOLARINGOSCÓPIO E GUINCHO DE ELEVADOR HIDRÁULICO
PAULO GASPAR	0008.300603	R\$ 253.000,00	R\$ -	INVESTIMENTO	HMMG	RAIO-X PORTÁTIL
PAULO GASPAR	0008.300603	R\$ 100.000,00	R\$ 75.000,00	INVESTIMENTO	UPA'S	APARELHO DE ULTRASSOM
GUSTAVO PETTA	0008.300604	R\$ 45.000,00	R\$ 23.229,00	CUSTEIO	CHPEO	SESSÕES DE CÂMARA HIPERBÁRICA
GUSTAVO PETTA	0008.300604	R\$ 240.000,00	R\$ 67.680,00	INVESTIMENTO	CHPEO	FOCO CIRÚRGICO DE TETO
GUSTAVO PETTA	0008.300604	R\$ 105.000,00	R\$ 56.070,00	CUSTEIO	HMMG	SESSÕES DE CÂMARA HIPERBÁRICA
EDVALDO CABELO	0008.300607	R\$ 80.000,00	R\$ -	INVESTIMENTO	ADM	APARELHO DE MANOMETRIA ANORRETAL
DÉBORA PALERMO	0008.300609	R\$ 500.000,00	R\$ 450.000,00	INVESTIMENTO	HMMG	RAIO-X FIXO
DÉBORA PALERMO	0008.300609	R\$ 200.000,00	R\$ 200.000,00	INVESTIMENTO	UPMG	AUTO-CLAVE 370L
MAJOR JAIME	0008.300612	R\$ 11.000,00	R\$ -	INVESTIMENTO	CHPEO	CARRINHO DE URGÊNCIA
MAJOR JAIME	0008.300612	R\$ 37.000,00	R\$ -	INVESTIMENTO	CHPEO	MARCA-PASSO EXTERNO TEMPORÁRIO
MAJOR JAIME	0008.300612	R\$ 360.000,00	R\$ -	INVESTIMENTO	CHPEO	APARELHO DE RX DIGITAL
CARLINHOS CAMELÔ	0008.300615	R\$ 400.000,00	R\$ -	INVESTIMENTO	CHPEO	EQUIPAMENTO DE VIDEOCIRURGIA
CARLINHOS CAMELÔ	0008.300615	R\$ 243.037,00	R\$ -	INVESTIMENTO	UPMG	RAIO-X PORTÁTIL
RUBENS GÁS	0008.300617	R\$ 365.037,00	R\$ 357.697,21	CUSTEIO	SAMU	TI E SOFTWARE
MARCELO DA SILVA	0008.300619	R\$ 450.000,00	R\$ 450.000,00	INVESTIMENTO	CHPEO	ARCO CIRÚRGICO
LUIZ CIRILO	0008.300620	R\$ 105.320,00	R\$ 75.000,00	INVESTIMENTO	UPA'S	ULTRASSOM DIAGNÓSTICO PORTÁTIL
LUIZ ROSSINI	0008.300626	R\$ 86.000,00	R\$ 82.500,00	INVESTIMENTO	UPA'S	ELETROCARDÍOGRAFOS
FERNANDO MENDES	0008.300628	R\$ 470.000,00	R\$ -	INVESTIMENTO	HMMG	RAIO-X PORTÁTIL
RODRIGO DA FARMADIC	0008.300632	R\$ 116.319,00	R\$ 116.319,00	CUSTEIO	CHPEO	LINHA DE CUIDADOS EM PEDIATRIA
		R\$ 5.651.250,00	R\$ 2.729.326,21			