



PREFEITURA MUNICIPAL DE CAMPINAS

SECRETARIA MUNICIPAL DE SAÚDE

3º Relatório Detalhado Quadrimestral Anterior

e

Relatório Anual

2016

Fundação Dr. João Penido Burnier

Processo Administrativo:	2014/10/3651
Termo de Convênio:	52/14
Vigência do Convênio	27/02/2014 a 26/02/2019
Objeto:	“Convênio para estabelecer em regime de cooperação mútua entre os Convenentes, o programa de Parceria na Assistência à Saúde no campo da assistência médica ambulatorial na área de oftalmologia oferecida à população, no âmbito do Sistema Único de Saúde de Campinas.”



PREFEITURA MUNICIPAL DE CAMPINAS

SECRETARIA MUNICIPAL DE SAÚDE

1- Introdução

Atendendo aos dispositivos legais estabelecidos na Lei Federal Complementar no. 141/2.012, Artigo 36, esta coordenação apresenta, à diretoria do Departamento de Gestão e Desenvolvimento Organizacional, seu **Relatório Detalhado do 3º Quadrimestre e Anual**, referente ao período de Janeiro a Dezembro do exercício de 2016.

2- Quantitativo Conveniado

Este convênio foi elaborado em parceria com a instituição para atendimento específico a especialidade de Oftalmologia, no âmbito Ambulatorial com realização de procedimentos cirúrgicos agendados após avaliação médica neste serviço. Todos os procedimentos a serem realizados técnico-assistencial estão descritas no corpo do convênio na Ficha Programática Orçamentária FPO, conforme Plano de Trabalho contido no Termo de convênio nº 52/14, sendo posteriormente auditados pela Coordenadoria de Setorial Auditoria e Controle do Município – CSAC, para posteriormente ocorrer o repasse do pagamento sendo estas financiadas exclusivamente por verba federal, conforme valores da Tabela SUS.

Todos os procedimentos conveniados estão disponibilizados pelo Sistema OnLine-SOL gerenciado pela Câmara Técnica de Especialidades do Departamento de Saúde da Secretaria Municipal de Campinas.

Os atendimentos cumprem as normas e os procedimentos relativos à apresentação de faturas mensais determinados pelo Ministério da Saúde, Secretaria do Estado da Saúde e Secretaria Municipal de Saúde, principalmente aquelas concernentes às regras de Autorização de Internação Hospitalar (AIH), Ficha Atendimento Ambulatorial (FAA's), Autorização de Procedimentos de Alta Complexidade (APAC's) e Serviço de Apoio Diagnostico Terapêutico (SADT's) e os fluxos de encaminhamentos dos pacientes.

Toda produção mensal é avaliada pela Gestão do Convênio, pelos auditores da Coordenadoria de Avaliação e Controle e demais instância gestoras do SUS municipal, com vistas ao custeio dos serviços conveniados e emissão de relatórios de produção mensais para a finalidade de elaboração de autorização de pagamento mensal.



PREFEITURA MUNICIPAL DE CAMPINAS

SECRETARIA MUNICIPAL DE SAÚDE

3-) Dados de Execução de Serviços e Repasses Financeiros Executados:

FUNDAÇÃO Dr. JOÃO PENIDO BURNIER

Plano de Trabalho	Conveniado**	Físico				
		Executado				
		Média do 1º Quadrimestre	Média do 2º Quadrimestre (Parcial)	Média do 3º Quadrimestre	Média Anual	% Anual x Conveniado
Procedimentos Ambulatoriais	3.985	3.439	3.566	2.774	3.259	82%
Cirurgias Oftalmológicas (AIH)	11	8	12	10	10	89%
Total	3.996	3.446	3.577	2.784	3.269	82%

Plano de Trabalho	Conveniado**	Financeiro				
		Executado				
		Média do 1º Quadrimestre	Média do 2º Quadrimestre (Parcial)	Média do 3º Quadrimestre	Média Anual	% Anual x Conveniado
Procedimentos Ambulatoriais	105.755,73	92.216,44	108.980,41	91.945,35	97.714,07	92%
Cirurgias Oftalmológicas (AIH)	20.134,53	15.131,42	26.135,08	22.065,18	21.110,56	105%
Total	125.890,26	107.347,85	135.115,49	114.010,53	118.824,62	94%

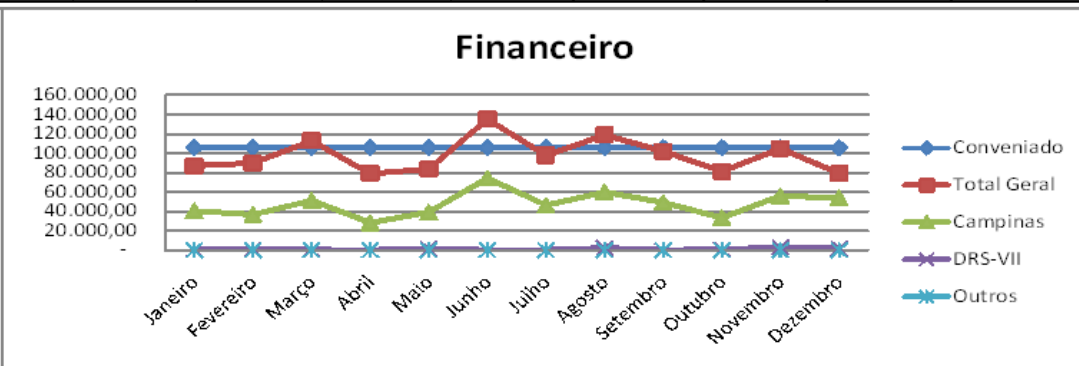
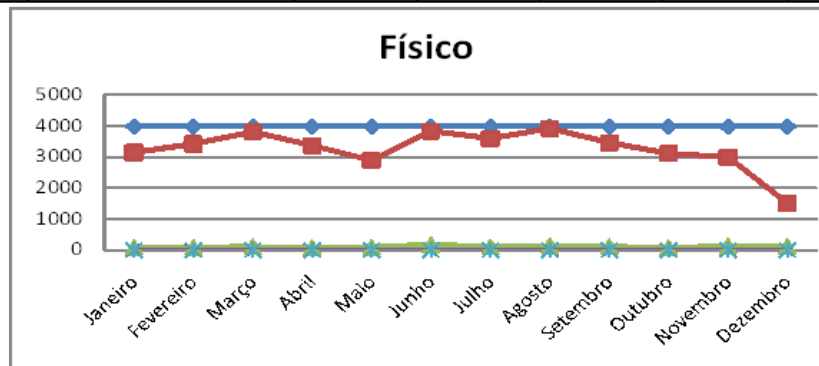


PREFEITURA MUNICIPAL DE CAMPINAS

SECRETARIA MUNICIPAL DE SAÚDE

Plano de Trabalho - Procedimentos Ambulatoriais

	Físico	Janeiro	Fevereiro	Março	Abril	Maior	Junho	Julho	Agosto	Setembro	Outubro	Novembro	Dezembro	Média	Total
Conveniado		3.985	3.985	3.985	3.985	3.985	3.985	3.985	3.985	3.985	3.985	3.985	3.985	3.985	47.820
Executado	Total Geral	3.147	3.423	3.817	3.367	2.896	3.840	3.601	3.925	3.466	3.119	2.999	1.511	3.259	39.111
	Total APAC	96 100%	95 100%	109 100%	69 100%	105 100%	178 100%	109 100%	154 100%	114 100%	69 100%	147 100%	118 100%	114	1.363
	Campinas	91 94,8%	94 98,9%	108 99,1%	68 98,6%	101 96,2%	177 99,4%	107 98,2%	147 95,5%	113 99,1%	68 98,6%	141 95,9%	115 97,5%	111	1.330
	DRS-VII	5 5,2%	1 1,1%	1 0,9%	1 1,4%	4 3,8%	1 0,6%	2 1,8%	7 4,5%	1 0,9%	1 1,4%	6 4,1%	3 2,5%	3	33
	Outros	0 0,0%	0 0,0%	0 0,0%	0 0,0%	0 0,0%	0 0,0%	0 0,0%	0 0,0%	0 0,0%	0 0,0%	0 0,0%	0 0,0%	0	0
	Financeiro	Janeiro	Fevereiro	Março	Abril	Maior	Junho	Julho	Agosto	Setembro	Outubro	Novembro	Dezembro	Média	Total
Conveniado		105.755,73	105.755,73	105.755,73	105.755,73	105.755,73	105.755,73	105.755,73	105.755,73	105.755,73	105.755,73	105.755,73	105.755,73	105.755,73	1.269.068,76
Executado	Total Geral	87.109,39	89.988,05	112.731,45	79.036,86	83.890,80	135.144,85	97.914,32	118.971,68	102.132,20	81.380,16	104.936,40	79.332,63	97.714,07	1.172.568,79
	Total APAC	40.754,74	37.248,48	51.498,86	28.388,85	40.580,10	74.283,70	46.371,67	62.261,02	49.213,04	34.086,11	59.124,11	55.630,67	48.286,78	579.441,35
	Campinas	40.529,74	36.605,48	51.117,78	28.343,85	39.204,10	74.238,70	46.281,67	59.794,02	49.168,04	33.443,11	55.864,11	53.701,67	47.357,69	568.292,27
	DRS-VII	225,00	643,00	381,08	45,00	1.376,00	45,00	90,00	2.467,00	45,00	643,00	3.260,00	1.929,00	929,09	11.149,08
	Outros	-	-	-	-	-	-	-	-	-	-	-	-	-	-





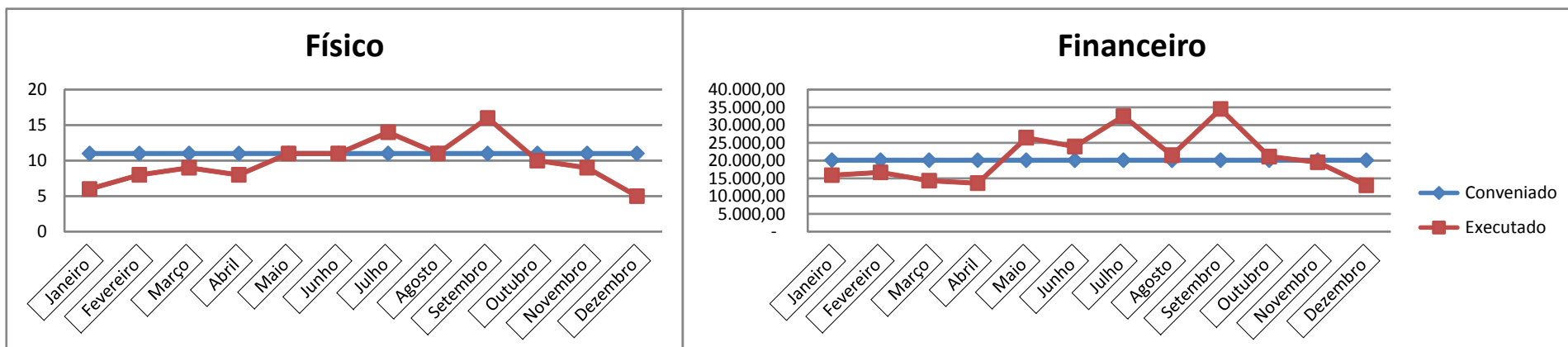
PREFEITURA MUNICIPAL DE CAMPINAS

SECRETARIA MUNICIPAL DE SAÚDE

Plano de Trabalho - Cirurgias Oftalmológicas (AIH)

Físico	Janeiro	Fevereiro	Março	Abril	Maió	Junho	Julho	Agosto	Setembro	Outubro	Novembro	Dezembro	Média	Total
Conveniádo	11	11	11	11	11	11	11	11	11	11	11	11	11	132
Executado	6	8	9	8	11	11	14	11	16	10	9	5	10	118
%	55%	73%	82%	73%	100%	100%	127%	100%	145%	91%	82%	45%	89,39%	89,39%

Financeiro	Janeiro	Fevereiro	Março	Abril	Maió	Junho	Julho	Agosto	Setembro	Outubro	Novembro	Dezembro	Média	Total
Conveniádo	20.134,53	20.134,53	20.134,53	20.134,53	20.134,53	20.134,53	20.134,53	20.134,53	20.134,53	20.134,53	20.134,53	20.134,53	20.134,53	241.614,36
Executado	15.895,37	16.663,77	14.309,25	13.657,27	26.464,67	23.993,72	32.559,14	21.522,78	34.563,01	21.138,58	19.518,91	13.040,23	21.110,56	253.326,70
%	79%	83%	71%	68%	131%	119%	162%	107%	172%	105%	97%	65%	104,85%	104,85%





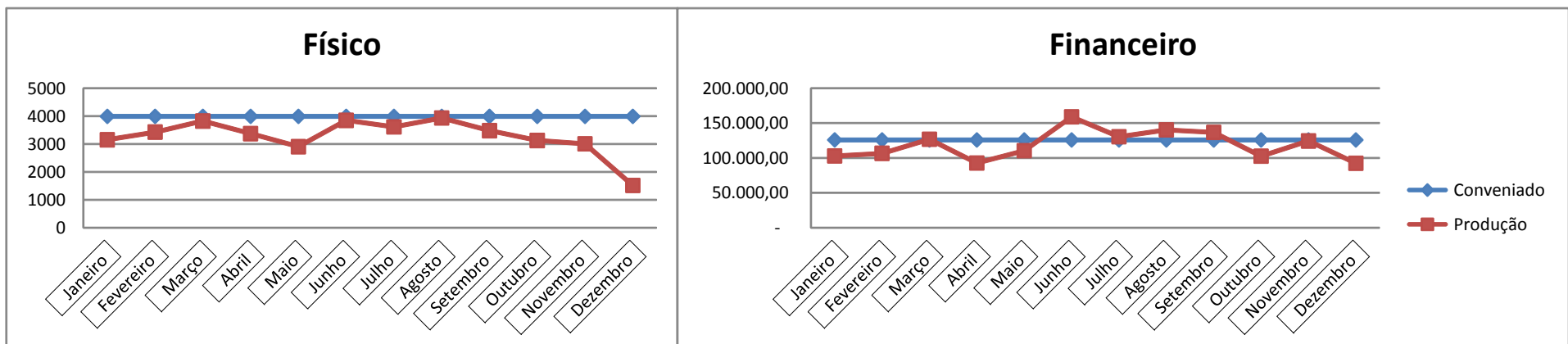
PREFEITURA MUNICIPAL DE CAMPINAS

SECRETARIA MUNICIPAL DE SAÚDE

Total Plano de Trabalho

Físico	Janeiro	Fevereiro	Março	Abril	Maió	Junho	Julho	Agosto	Setembro	Outubro	Novembro	Dezembro	Média	Total
Conveniado	3.996	3.996	3.996	3.996	3.996	3.996	3.996	3.996	3.996	3.996	3.996	3.996	3.996	47.952
Produção	3.153	3.431	3.826	3.375	2.907	3.851	3.615	3.936	3.482	3.129	3.008	1.516	3.269	39.229
%	79%	86%	96%	84%	73%	96%	90%	98%	87%	78%	75%	38%	81,81%	81,81%

Financeiro	Janeiro	Fevereiro	Março	Abril	Maió	Junho	Julho	Agosto	Setembro	Outubro	Novembro	Dezembro	Média	Total
Conveniado	125.890,26	125.890,26	125.890,26	125.890,26	125.890,26	125.890,26	125.890,26	125.890,26	125.890,26	125.890,26	125.890,26	125.890,26	125.890,26	1.510.683,12
Produção	103.004,76	106.651,82	127.040,70	92.694,13	110.355,47	159.138,57	130.473,46	140.494,46	136.695,21	102.518,74	124.455,31	92.372,86	118.824,62	1.425.895,49
%	82%	85%	101%	74%	88%	126%	104%	112%	109%	81%	99%	73%	94,39%	94,39%





PREFEITURA MUNICIPAL DE CAMPINAS

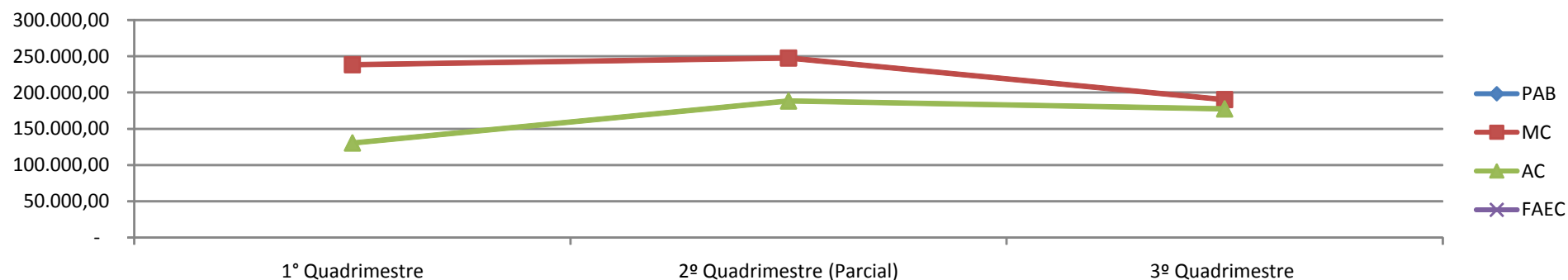
SECRETARIA MUNICIPAL DE SAÚDE

3254631 - FUNDAÇÃO DR. JOÃO PENIDO BURNIER

RELATÓRIO QUADRIMESTRAL POR FINANCIAMENTO - ANO: 2016

SIA

Financiamento	1º Quadrimestre	2º Quadrimestre (Parcial)	3º Quadrimestre	Total
PAB				-
MC	238.336,75	247.522,65	190.313,39	676.172,79
AC	130.529,00	188.399,00	177.468,00	496.396,00
FAEC				-
BDP				-

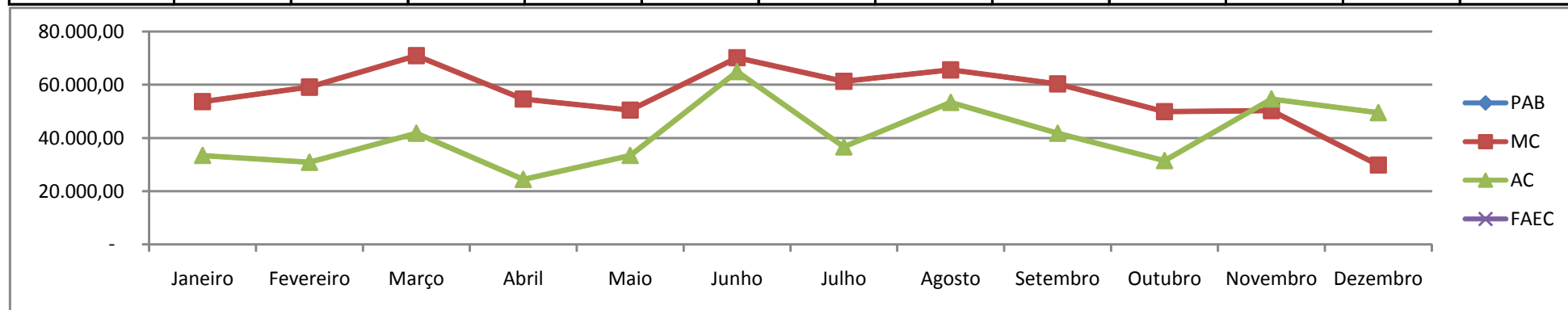




PREFEITURA MUNICIPAL DE CAMPINAS

SECRETARIA MUNICIPAL DE SAÚDE

SIA												
Financiamento	Janeiro	Fevereiro	Março	Abril	Maió	Junho	Julho	Agosto	Setembro	Outubro	Novembro	Dezembro
PAB												
MC	53.673,39	59.124,05	70.936,45	54.602,86	50.454,80	70.201,85	61.263,32	65.602,68	60.337,20	49.873,16	50.281,40	29.821,63
AC	33.436,00	30.864,00	41.795,00	24.434,00	33.436,00	64.943,00	36.651,00	53.369,00	41.795,00	31.507,00	54.655,00	49.511,00
FAEC												
BDP												



Fonte: Relatório Mensal CAC-SMS

Considerações:

Analisamos que como mostra tabela da análise físico-financeira, vimos uma produção total de 39.229 de procedimentos físicos realizados no de ano 2016, com uma média de produção anual de 82% da realização de procedimentos ambulatoriais e cirúrgicos. Os valores financeiros apurados pela CAC, são valores de Tabela SUS na ordem de R\$ 1.425.895,49, atingindo a média de 94,34% do valor conveniado. Destacamos que os procedimentos físicos executados pela instituição representam em sua maior produção procedimentos de média complexidade. E com impacto financeiro maior os procedimentos de cirurgias oftalmológicas de alta complexidade.



PREFEITURA MUNICIPAL DE CAMPINAS

SECRETARIA MUNICIPAL DE SAÚDE

3- Repasses Realizados:

VALORES DE REPASSES					
FUNDAÇÃO Dr. JOÃO PENIDO BURNIER					
ANO DE 2016					
MÊS	PARCELA	CONVENIADO	REPASSADO	% REPASSADO	
JANEIRO	23	R\$ 125.890,26	R\$ 125.890,26	100%	
FEVEREIRO	24	R\$ 125.890,26	R\$ 125.890,26	100%	
MARÇO	25	R\$ 125.890,26	R\$ 125.890,26	100%	
ABRIL	26	R\$ 125.890,26	R\$ 125.890,26	100%	
MAIO	27	R\$ 125.890,26	R\$ 106.651,82	84,72	
JUNHO	28	R\$ 125.890,26	R\$ 125.890,26	100%	
JULHO	29	R\$ 125.890,26	R\$ 125.890,26	100%	
AGOSTO	30	R\$ 125.890,26	R\$ 110.355,46	87,66	
SETEMBRO	31	R\$ 125.890,26	R\$ 125.890,26	100%	
OUTUBRO	32	R\$ 125.890,26	R\$ 125.890,26	100%	
NOVEMBRO	33	R\$ 125.890,26	R\$ 125.890,26	100%	
DEZEMBRO	34	R\$ 125.890,26	R\$ 102.518,74	81,44	
TOTAL		R\$ 1.510.683,12	R\$ 1.452.538,36	96,15%	

Considerações:

Os repasses financeiros foram realizados durante o decorrer do ano de 2016, baseados em produção faturada. Ocorreu neste ano produção maior que o teto do convênio em alguns meses, porém somente foi repassado valores no teto financeiro conveniado.

4 - Comissões de Acompanhamento

As reuniões de Acompanhamento do Convênio iniciaram em abril de 2015, e ficaram organizadas para cada dois meses, conforme cronograma aprovado pelos membros da Comissão de Acompanhamento que era composta dos seguintes membros:

Marisa Visentin Garcia De Araújo – Representante da Secretaria da Saúde;
Patrícia Apda S. Oliveira – Representante Fundação Dr. João Penido Burnier;
Luísa C. Noronha Gustavo - Representante Fundação Dr. João Penido Burnier;
Antonio Teruel – Representantes Conselho Municipal de Saúde;
Armando Botta - Representantes Conselho Municipal de Saúde.



PREFEITURA MUNICIPAL DE CAMPINAS

SECRETARIA MUNICIPAL DE SAÚDE

Embora por parte desta gestão tenha buscado oficialmente a não participação dos conselheiros municipais desde Agosto/2015, não houve uma oficialização do posicionamento oficial do Conselho Municipal de Saúde da não participação dos respectivos conselheiros nas reuniões agendadas para esta finalidade o que em análise desta gestão e juntamente com a instituição é muito ruim.

Estamos nos reunindo sem um cronograma determinado, mas ocorrendo realização de visitas esporádicas quanto a esclarecimentos para o acompanhamento das atividades in loco da instituição, como para outras ocorrências e necessidades, assim como comunicação por via telefônica para demais esclarecimentos.

Em cada visita ocorre apresentação dos dados pelo gestor da instituição, analisando toda produção realizada, os recursos financeiros disponibilizados, a prestação de contas conforme os apontamentos do Departamento de Prestação de Contas - PMC, assistência prestada aos usuários dentro sempre de uma lógica de educação continuada.

5 - Considerações Finais

A Entidade Fundação Dr. João Penido Burnier, por apresentar uma capacidade bem definida, buscou ofertar todos os procedimentos à Secretaria de Saúde, sendo realizado até uma reforma em Outubro/2015 para melhor atender aos usuários SUS. Saliento que, a capacidade instalada da instituição depende do Instituto Penido Burnier (entidade privada - não conveniada PMC) para realização de procedimentos cirúrgicos contemplados na FPO, motivo pelo qual não há possibilidade de ampliar por ofertas na área de atuação. Ainda sim, devemos considerar que a FPO geral do convênio contempla todos os procedimentos que a instituição tem capacidade instalada de produzir para assistir as necessidades das demandas dos usuários. Ocorre que, alguns procedimentos que são de eventual ocorrência que necessitam estar nesta programação, ou seja na FPO, quando na sua ocorrência deverá existir para que seu faturamento ocorra, e a falta de demanda para alguns procedimentos. Muitos desses procedimentos são eventuais e de produção esporádicos. Isso vem esclarecer, que não ocorra uma produção de 100% de toda sua execução convenial, assim como as eventuais quebras de equipamentos no decorrer do ano.

Em análise de sua produção, como exemplo as cirurgias de catarata que atingiram 105%, tem ocorrido um aumento progressivo desta produção e conforme as normas técnicas formais há necessidade de um aditamento que o próprio Departamento de Gestão e Desenvolvimento



PREFEITURA MUNICIPAL DE CAMPINAS

SECRETARIA MUNICIPAL DE SAÚDE

Organizacional através da análise da linha do cuidado em Oftalmologia no Município de Campinas revisitará seus fluxos e demandas para posterior formalização.

Destacamos com muita satisfação a realização em Maio/16 novamente do Projeto One-Sight proposto pela ONG do Laboratório One-Sight juntamente com o Laboratório Luxóttica, onde participam com grupo de profissionais voluntariados internacionais do mundo todo de diferentes categorias profissionais que iniciam o projeto no atendimento oftalmológico até posteriormente a entrega de óculos gratuitamente as crianças em idade escolar do município de Campinas. Este Projeto contou a participação da Fundação Dr. João Penido Burnier, Instituto Penido Burnier, Secretaria da Educação e da Saúde do Município de Campinas.

O Projeto contou com a triagem de 2.500 avaliações em oftalmologia para crianças(escolas, unidades básicas de saúde e abrigos institucionalizados), sendo 1.500 consultadas pela equipe do projeto One-Sight e após diagnóstico avaliados de refração o recebimento dos óculos aos pacientes. Além deste quantitativo, ocorreu a necessidade de acompanhamento de 25 crianças com diagnosticados de outros problemas visuais que iniciaram tratamento a partir deste Projeto realizando acompanhamento e recuperação de seus cuidados na instituição.

Exclui-se desta análise a verificação Contábil-Financeira, realizada pelo Núcleo de Prestação de Contas.

MARISA V. GARCIA
Coordenadora de Convênios - DGDO/SMS
2017